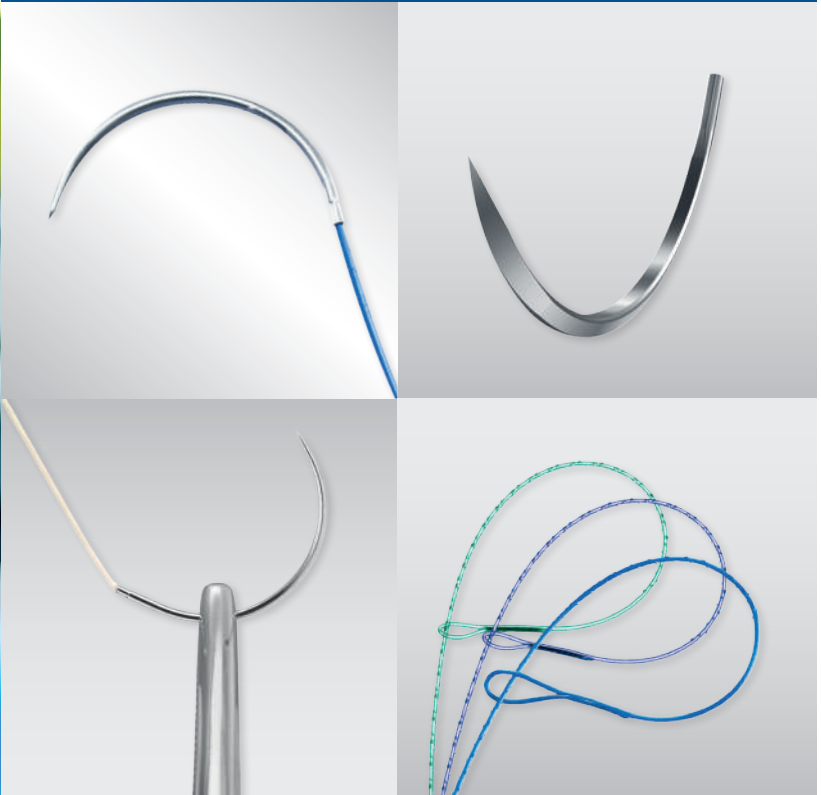





# OPERATING ROOM **ESSENTIALS**

THE COMPLETE  
SOLUTION  
**YOU CAN TRUST**



**Catalogo Suture**

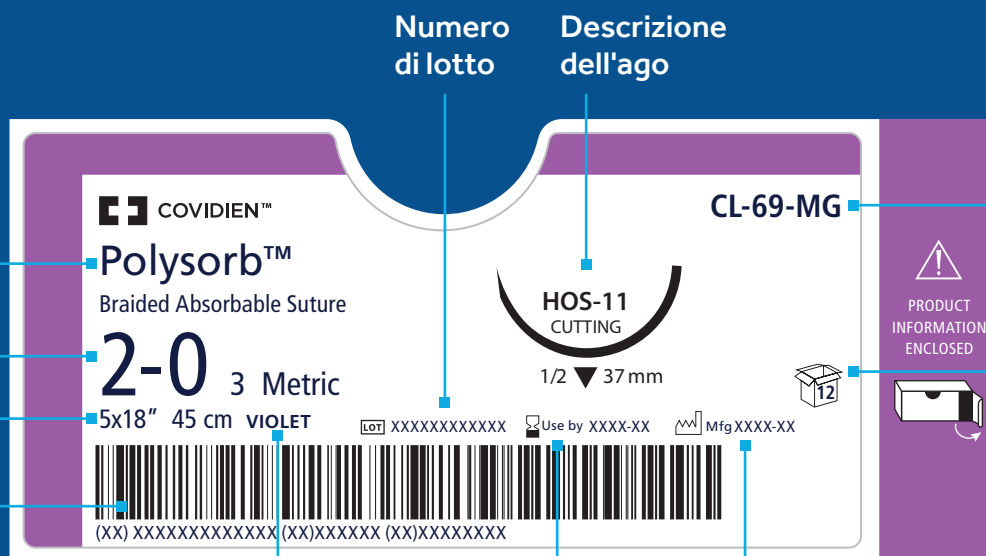
**Medtronic**  
Further, Together



# COME LEGGERE L'ETICHETTA DI UNA SUTURA



- USP / EP
- Lunghezza della sutura
- Numero di lotto
- Codice a barre
- CL-812
- Polysorb™
- Braided Absorbable Suture
- 0 3.5 Metric
- 30" 75 cm VIOLET
- GS-21 TAPER
- 1/2 37 mm
- 36
- LOT XXXXXXXXX
- Use by XXXX-XX
- Codice di riordino
- Materiale
- Colore
- Descrizione dell'ago
- Quantità per confezione
- Data di scadenza



- Materiale
- USP/EP
- Lunghezza della sutura
- Codice a barre
- Numero di lotto
- Descrizione dell'ago
- CL-69-MG
- Polysorb™
- Braided Absorbable Suture
- 2-0 3 Metric
- 5x18" 45 cm VIOLET
- HOS-11 CUTTING
- 1/2 37 mm
- 12
- LOT XXXXXXXXX
- Use by XXXX-XX
- Mfg XXXX-XX
- PRODUCT INFORMATION ENCLOSED
- Codice di riordino
- Quantità per confezione
- Colore
- Data di scadenza
- Data di produzione

# INTRODUZIONE

## Una gamma completa di materiali e accessori per la chiusura di ferite

Facciamo tutti parte della stessa comunità. Una comunità che fa affidamento sul miglioramento e sulla salvaguardia della vita dei pazienti. In Medtronic collaboriamo attivamente con te per fornire ai tuoi pazienti la cura migliore. Ogni giorno. Indipendentemente dal ruolo che svolgi, siamo qui per te - sfruttando oltre 100 anni di esperienza e competenza per innovare le soluzioni per la chiusura di ferite. Il nostro impegno è quello di rimanere al tuo fianco per i prossimi 100 anni, adattandoci alle tue necessità in modo da continuare a fornire gli standard più elevati in termini di cura dei pazienti. La nostra gamma completa di soluzioni efficaci per la chiusura di ferite copre l'intero spettro di procedure generali e specifiche.

### Suture assorbibili

Le suture assorbibili della Medtronic forniscono profili di assorbimento e mantenimento della resistenza tali da adattarsi ai requisiti di guarigione del tessuto e della specialità chirurgica.

### Suture non assorbibili

Le suture non assorbibili della Medtronic possono essere usate in una gamma di procedure, comprese la chirurgia cardiovascolare, oftalmica e neurologica.


















### Chiusura di ferite con suture dentate

Il dispositivo per la chiusura di ferite V-Loc™ si avvale di una tecnologia rivoluzionaria, che elimina la necessità di annodare il filo, in modo da chiudere le incisioni riducendo i tempi fino al 50%, senza compromettere la resistenza e la sicurezza

### Accessori per la chiusura di ferite

Gli accessori per la chiusura di ferite della Medtronic comprendono cera ossea, supporti, dispositivi di sutura, pledget cardiovascolari e cerotti ombelicali

# CONTENUTI

	Velosorb™ Fast .....	6
	Polysorb™ .....	18
	Caprosyn™ .....	50
	Biosyn™ .....	60
	Maxon™ / Maxon™ CV .....	76
	Surgipro™ / Surgipro™ II .....	94
	Ti-Cron™ / Surgidac™ .....	120
	Vascufil™ .....	144
	Flexon™ .....	148
	Steel .....	152
	Dermalon™ / Monosof™ .....	158
	Novafil™ .....	176
	Surgilon™ .....	186
	Sofsilk™ .....	194
	V-Loc™ 90 Absorbable .....	212
	V-Loc™ 180 Absorbable .....	218
	V-Loc™ PBT .....	224

# VELOSORB™ FAST

Suture assorbibili sintetiche intrecciate e rivestite





- Assorbimento** Mediante idrolisi Sostanzialmente completo entro 40-50 giorni.
- Forza tensile** Non inferiore al 45% della sua forza tensile originaria 5 giorni dopo l'impianto. La forza tensile viene persa completamente nel giro di 14 giorni.
- Confezionamento** Disponibili nelle dimensioni USP comprese tra 1 (4 metrico) e 6-0 (0,7 metrico). Sono disponibili non colorate (al naturale). Le suture vengono fornite sterili, in pretagliati, montate su vari tipi di aghi.
- Indicazioni** Indicate per l'uso nell'approssimazione del tessuto molle di cute, mucosa e congiuntiva, per le quali sono necessari solo 7-10 giorni di supporto alla ferita, ma non per l'uso nel tessuto legamentoso, cardiovascolare o neurologico.

<b>Descrizione</b>	Le suture assorbibili intrecciate Velosorb™ Fast sono composte da un poliestere sintetico assorbibile contenente glicolide e lattide (derivati da acido glicolico e lattico). Le suture assorbibili Velosorb™ Fast vengono preparate rivestendo la sutura con una miscela di un copolimero di glicolide e lattide e stearato di calcio.
<b>Indicazioni</b>	Le suture assorbibili Velosorb™ Fast sono indicate per l'uso nell'approssimazione dei tessuti molli di cute, mucosa e congiuntiva, per la quale sono necessari solo 7-10 giorni di supporto alla ferita, ma non per l'uso nel tessuto legamentoso, cardiovascolare o neurologico.
<b>Azioni</b>	Le suture assorbibili Velosorb™ Fast inducono una reazione infiammatoria acuta minima nel tessuto, seguita da un graduale incapsulamento della sutura nel tessuto connettivo fibroso. La perdita progressiva della forza tensile e l'assorbimento finale delle suture assorbibili Velosorb™ Fast si verificano mediante idrolisi, dove il copolimero di glicolide/lattide viene scisso in acido glicolico e acido lattico, successivamente assorbiti e metabolizzati dall'organismo.
<b>Forza tensile</b>	Alcuni studi indicano che la resistenza media alla trazione delle suture assorbibili Velosorb™ Fast si attesta, 5 giorni dopo l'impianto, nientemeno che al 45% della loro resistenza originaria. La forza tensile viene persa completamente nel giro di 14 giorni.
<b>Sterilizzazione</b>	Radiazione gamma.
<b>Assorbimento</b>	L'assorbimento inizia come perdita della forza tensile senza un'apprezzabile perdita di massa. L'assorbimento delle suture assorbibili Velosorb™ Fast viene sostanzialmente completato tra il 40o e il 50o giorno.
<b>Confezionamento</b>	Le suture assorbibili Velosorb™ Fast sono disponibili nelle dimensioni USP comprese tra 1 (4 metrico) e 6-0 (0,7 metrico). Sono disponibili non colorate (al naturale). Le suture vengono fornite sterili, in pretagliati, montate su vari tipi di aghi. Si prega di fare riferimento ai singoli foglietti illustrativi per le istruzioni complete, le indicazioni, le controindicazioni, le avvertenze e le precauzioni.






# Sutura intrecciata a rapido assorbimento Velosorb™ Fast

PRETAGLIATE								
Specifiche degli aghi	Dimensione		Lunghezza		Colore	Unità per confezione	Commenti	Codice di riordino
	USP	EP	cm	Pollici				
	4-0	1,5	6×45	18	Non colorate	36		CV-8977
	4-0	1,5	3×45	18	Non colorate	36		CV-8643
	3-0	2	6×45	18	Non colorate	36		CV-8978
	3-0	2	3×45	18	Non colorate	36		CV-8644
	2-0	3	6×45	18	Non colorate	36		CV-8979
	2-0	3	5×75	30	Non colorate	36		CV-8653
	0	3,5	6×45	18	Non colorate	36		CV-8980






TAGLIANTE ESTERNO								
Specifiche degli aghi	Dimensione		Lunghezza		Colore	Unità per confezione	Commenti	Codice di riordino
	UDP	EP	cm	Pollici				
<b>C-1</b> 3/8 cerchio 12,0 mm 	5-0	1	75	30	Non colorate	36		SV-2289
	4-0	1,5	45	18	Non colorate	36		SV-1290
	4-0	1,5	75	30	Non colorate	36		SV-2290
<b>C-12</b> 3/8 cerchio 16,0 mm 	5-0	1	75	30	Non colorate	36		SV-2296
	4-0	1,5	75	30	Non colorate	36		SV-2294
	3-0	2	75	30	Non colorate	36		SV-2295




## TAGLIENTE ESTERNO

Specifiche degli aghi	Dimensione		Lunghezza		Colore	Unità per confezione	Commenti	Codice di riordino
	USP	EP	cm	Pollici				
<b>C-13</b> 3/8 cerchio 19,0 mm 	5-0	1	45	18	Non colorate	36		SV-2910
	4-0	1,5	45	18	Non colorate	36		SV-2920
	4-0	1,5	75	30	Non colorate	36		SV-2297
	3-0	2	45	18	Non colorate	36		SV-2930
	3-0	2	75	30	Non colorate	36		SV-2298
	2-0	3	75	30	Non colorate	36		SV-2299
<b>C-14</b> 3/8 cerchio 24,0 mm 	4-0	1,5	75	30	Non colorate	36		SV-2251
	3-0	2	45	18	Non colorate	36		SV-4431
	3-0	2	75	30	Non colorate	36		SV-2252
	2-0	3	75	30	Non colorate	36		SV-2253
<b>C-15</b> 3/8 cerchio 26,0 mm 	3-0	2	75	30	Non colorate	12		SV-9940G
	2-0	3	75	30	Non colorate	12		SV-9941G
<b>C-16</b> 3/8 cerchio 30,0 mm 	3-0	2	90	36	Non colorate	36		SV-2285
	2-0	3	90	36	Non colorate	36		SV-2286
	0	3,5	90	36	Non colorate	36		SV-2287
<b>C-17</b> 3/8 cerchio 39,0 mm 	2-0	3	75	30	Non colorate	12		SV-9961G

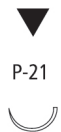

## TAGLIENTE ESTERNO

Specifiche degli aghi	Dimensione		Lunghezza		Colore	Unità per confezione	Commenti	Codice di riordino
	USP	EP	cm	Pollici				
<b>C-22</b> 1/2 cerchio 20,0 mm 	4-0	1,5	45	18	Non colorate	36		SV-4550
<b>C-23</b> 1/2 cerchio 24,0 mm 	4-0	1,5	45	18	Non colorate	36		SV-9926
	3-0	2	45	18	Non colorate	36		SV-9927
	2-0	3	45	18	Non colorate	36		SV-9928
<b>GS-10</b> 1/2 cerchio 26,0 mm  Rinforzato	2-0	3	75	30	Non colorate	12		CV-9936G
<b>GS-11</b> 1/2 cerchio 37,0 mm  Rinforzato	3-0	2	135	54	Non colorate	12		CV-931G
	2-0	3	90	36	Non colorate	36		CV-4721
	2-0	3	135	54	Non colorate	12		CV-932G
	0	3,5	90	36	Non colorate	36		CV-4731
<b>GS-12</b> 1/2 cerchio 40,0 mm  Rinforzato	0	3,5	90	36	Non colorate	36		CV-485
	1	4	90	36	Non colorate	36		CV-486




## TAGLIENTE ESTERNO, PUNTA DI PRECISIONE

Specifiche degli aghi	Dimensione	Lunghezza		Colore	Unità per confezione	Commenti	Codice di riordino
		USP	EP				
<b>P-10</b> 3/8 cerchio 11,0 mm 	6-0	0,7	45	18	Non colorate	36	SV-9913
	6-0	0,7	45	18	Viola	36	SV-32
	6-0	0,7	75	30	Non colorate	36	SV-4893
	5-0	1	45	18	Non colorate	36	SV-9915
<b>P-13</b> 3/8 cerchio 13,0 mm 	5-0	1	45	18	Non colorate	36	SV-493
	4-0	1,5	45	18	Non colorate	36	SV-494
	4-0	1,5	75	30	Non colorate	36	Surgalloy™ SVP-494
<b>P-11</b> 3/8 cerchio 16,0 mm 	5-0	1	75	30	Non colorate	36	Surgalloy™ SVP-2296
	4-0	1,5	75	30	Non colorate	36	Surgalloy™ SVP-2294
	3-0	2	75	30	Non colorate	36	Surgalloy™ SVP-2295
<b>P-12</b> 3/8 cerchio 19,0 mm 	4-0	1,5	45	18	Non colorate	12	SV-496G
	4-0	1,5	45	18	Non colorate	36	SV-496
	4-0	1,5	75	30	Non colorate	36	SV-426
	4-0	1,5	90	36	Non colorate	36	SV-412
	3-0	2	45	18	Non colorate	12	SV-497G
	3-0	2	75	30	Non colorate	36	SV-425
	2-0	3	75	30	Non colorate	36	SV-424
<b>P-14</b> 3/8 cerchio 24,0 mm 	4-0	1,5	75	30	Non colorate	36	SVP-2251
	3-0	2	45	18	Non colorate	36	SV-6830
	3-0	2	75	30	Non colorate	36	SV-935
	2-0	3	45	18	Non colorate	36	SV-6840
	2-0	3	75	30	Non colorate	36	SV-439
<b>P-17</b> 3/8 cerchio 30,0 mm 	3-0	2	90	36	Non colorate	36	SVP-2285
<b>P-18</b> 3/8 cerchio 38,0 mm 	3-0	2	75	30	Non colorate	12	SV-9937G
	2-0	3	75	30	Non colorate	12	SV-9938G

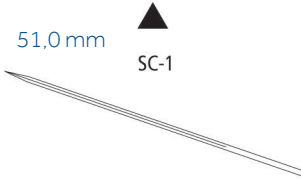
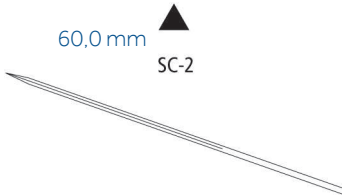
## TAGLIENTE ESTERNO, PUNTA DI PRECISIONE

Specifiche degli aghi	Dimensione		Lunghezza		Colore	Unità per confezione	Commenti	Codice di riordino
	USP	EP	cm	Pollici				
<b>P-21</b> 1/2 cerchio 9,0 mm  P-21	4-0	1,5	45	18	Non colorate	36		SV-1642
<b>P-24</b> 1/2 cerchio 16,0 mm  P-24	5-0	1	45	18	Non colorate	12		SV-9910G
	4-0	1,5	45	18	Non colorate	12		SV-9911G



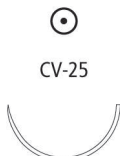
## TAGLIENTE INTERNO PUNTA DI PRECISIONE

Specifiche degli aghi	Dimensione		Lunghezza		Colore	Unità per confezione	Commenti	Codice di riordino
	USP	EP	cm	Pollici				
<b>PC-10</b> 3/8 cerchio 13,0 mm  PC-10	5-0	1	45	18	Non colorate	12		SV-834G
	4-0	1,5	45	18	Non colorate	12		SV-835G
<b>PC-11</b> 3/8 cerchio 16,0 mm  PC-11	6-0	0,7	75	30	Non colorate	12		SV-489G
	5-0	1	45	18	Non colorate	12		SV-844G
	4-0	1,5	45	18	Non colorate	12		SV-845G
	4-0	1,5	75	30	Non colorate	12		SV-488G
	3-0	2	75	30	Non colorate	12		SV-487G
<b>SC-11</b> Retto 11,0 mm  SC-11	4-0	1,5	45	18	Non colorate	12		SV-9909G

## TAGLIANTE INTERNO

Specifiche degli aghi	Dimensione		Lunghezza		Colore	Unità per confezione	Commenti	Codice di riordino
	USP	EP	cm	Pollici				
<b>SC-1</b> Retto 51,0 mm 	<b>4-0</b>	1,5	75	30	Non colorate	36		SV-2238
	<b>3-0</b>	2	75	30	Non colorate	36		SV-2239
	<b>2-0</b>	3	75	30	Non colorate	36		SV-2240
<b>SC-2</b> Retto 60,0 mm 	<b>3-0</b>	2	75	30	Non colorate	36		SV-9943
	<b>2-0</b>	3	75	30	Non colorate	12		SV-9944G


## CILINDRICO

Specifiche degli aghi	Dimensione		Lunghezza		Colore	Unità per confezione	Commenti	Codice di riordino
	USP	EP	cm	Pollici				
<b>CV-1</b> 3/8 cerchio 9,0 mm 	<b>8-0</b>	0,4	30	12	Viola	12		CV-9916G
<b>CV-23</b> 1/2 cerchio 17,0 mm 	<b>5-0</b>	1	75	30	Non colorate	36		CV-1213
	<b>4-0</b>	1,5	75	30	Non colorate	36		CV-1214
	<b>3-0</b>	2	75	30	Non colorate	36		CV-1215
<b>CV-25</b> 1/2 cerchio 22,0 mm 	<b>4-0</b>	1,5	75	30	Non colorate	36	Optivis™	CV-3100
	<b>3-0</b>	2	75	30	Non colorate	36	Optivis™	CV-3110
	<b>2-0</b>	3	75	30	Non colorate	36		CV-3120


## CILINDRICO

Specifiche degli aghi	Dimensione		Lunghezza		Colore	Unità per confezione	Commenti	Codice di riordino
	USP	EP	cm	Pollici				
<b>V-20</b> 1/2 cerchio 26,0 mm 	<b>4-0</b>	1,5	75	30	Non colorate	36		CV-415
	<b>3-0</b>	2	75	30	Non colorate	12		CV-416G
	<b>2-0</b>	3	75	30	Non colorate	12		CV-417G
	<b>0</b>	3,5	75	30	Non colorate	36		CV-418
<b>GS-22</b> 1/2 cerchio 27,0 mm  Rinforzato	<b>2-0</b>	3	75	30	Non colorate	36		CV-55
	<b>0</b>	3,5	75	30	Non colorate	36		CV-56
	<b>1</b>	4	75	30	Non colorate	36		CV-57
<b>V-30</b> 1/2 cerchio 30,0 mm 	<b>0</b>	3,5	75	30	Non colorate	36		CV-318
	<b>1</b>	4	75	30	Non colorate	36		CV-319
<b>GS-20</b> 1/2 cerchio 34,0 mm  Rinforzato	<b>2-0</b>	3	75	30	Non colorate	12		CV-9975G
<b>GS-21</b> 1/2 cerchio 37,0 mm  Rinforzato	<b>3-0</b>	2	75	30	Non colorate	36		CV-322
	<b>3-0</b>	2	90	36	Non colorate	36		CV-944
	<b>2-0</b>	3	75	30	Non colorate	36		CV-323
	<b>2-0</b>	3	90	36	Non colorate	36		CV-945
	<b>0</b>	3,5	75	30	Non colorate	36		CV-1324
	<b>0</b>	3,5	90	36	Non colorate	36		CV-946
	<b>1</b>	4	90	36	Non colorate	36		CV-947



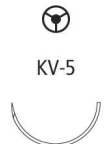


## CILINDRICO

Specifiche degli aghi	Dimensione		Lunghezza		Colore	Unità per confezione	Commenti	Codice di riordino
	USP	EP	cm	Pollici				
<b>GS-24</b> 1/2 cerchio 40,0 mm  Rinforzato	<b>2-0</b>	3	90	36	Non colorate	36		CV-9592
	<b>0</b>	3,5	90	36	Non colorate	36		CV-9591
	<b>1</b>	4	90	36	Non colorate	36		CV-9590
<b>GS-25</b> 1/2 cerchio 48,0 mm  Rinforzato	<b>2-0</b>	3	90	36	Non colorate	36		CV-606
	<b>0</b>	3,5	90	36	Non colorate	36		CV-604
	<b>1</b>	4	90	36	Non colorate	36		CV-605
<b>GU-45</b> 5/8 cerchio 37,0 mm  Rinforzato	<b>2-0</b>	3	75	30	Non colorate	36		UV-412
	<b>1</b>	4	90	36	Non colorate	36		UV-401
<b>GU-44</b> 5/8 cerchio 40,0 mm  Rinforzato	<b>0</b>	3,5	90	36	Non colorate	36		UV-1381
	<b>1</b>	4	90	36	Non colorate	36		UV-1382
<b>ST-4</b> Retto 19,0 mm 	<b>4-0</b>	1,5	75	30	Non colorate	36		CV-1673

## CILINDRICO SUPER RINFORZATO

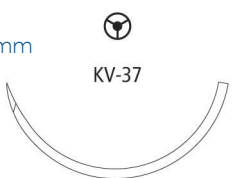
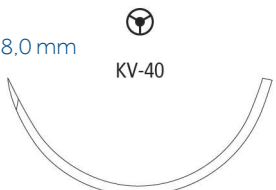
Specifiche degli aghi	Dimensione		Lunghezza		Colore	Unità per confezione	Commenti	Codice di riordino
	USP	EP	cm	Pollici				
<b>HGS-20</b> 1/2 cerchio 34,0 mm 	<b>1</b>	4	90	36	Non colorate	36		CV-1696

## TAPERCUTTING


Specifiche degli aghi	Dimensione		Lunghezza		Colore	Unità per confezione	Commenti	Codice di riordino
	USP	EP	cm	Pollici				
<b>KV-11</b> 3/8 cerchio 13,0 mm 	5-0	1	75	30	Non colorate	36		CV-2293
<b>KV-15</b> 3/8 cerchio 17,0 mm 	4-0	1,5	45	18	Non colorate	12		CV-2275G
	4-0	1,5	75	30	Non colorate	36		CV-2279
	3-0	2	75	30	Non colorate	36		CV-2280
<b>KV-5</b> 1/2 cerchio 17,0 mm 	3-0	2	75	30	Non colorate	12		CV-1674G
<b>KV-7</b> 1/2 cerchio 26,0 mm 	3-0	2	75	30	Non colorate	12		CV-2003G
	2-0	3	90	36	Non colorate	36		CV-1002
<b>KV-34</b> 1/2 cerchio 37,0 mm Rinforzato 	3-0	2	90	36	Non colorate	36		CV-916
	2-0	3	90	36	Non colorate	36		CV-917
	2-0	3	120	48	Non colorate	36		CV-927
	0	3,5	90	36	Non colorate	36		CV-919
	1	4	90	36	Non colorate	36		CV-918
<b>KV17-C14</b> 1/2 cerchio 40,0 mm Doppio armato	2-0	3,5/3	3 × 90	36t	Non colorate	24		CV-0146




## TAPERCUTTING

Specifiche degli aghi	Dimensione		Lunghezza		Colore	Unità per confezione	Commenti	Codice di riordino
	USP	EP	cm	Pollici				
<b>KV-37</b> 1/2 cerchio 40,0 mm  Rinforzato	<b>2-0</b>	3	90	36	Non colorate	36		CV-2218
	<b>0</b>	3,5	90	36	Non colorate	36		CV-2217
	<b>1</b>	4	90	36	Non colorate	36		CV-2216
<b>KVt37-C- 14</b> 1/2 cerchio 40,0 mm Doppio armato	<b>2-0</b>	3,5/3	3 × 75	30	Non colorate	24	Set, 3 filamenti per busta	CV-0046
<b>KV-40</b> 1/2 cerchio 48,0 mm  Rinforzato	<b>2-0</b>	3	90	36	Non colorate	36		CV-7192
	<b>0</b>	3,5	90	36	Non colorate	36		CV-7191
	<b>1</b>	4	90	36	Non colorate	36		CV-7190

## PUNTA SMUSSA

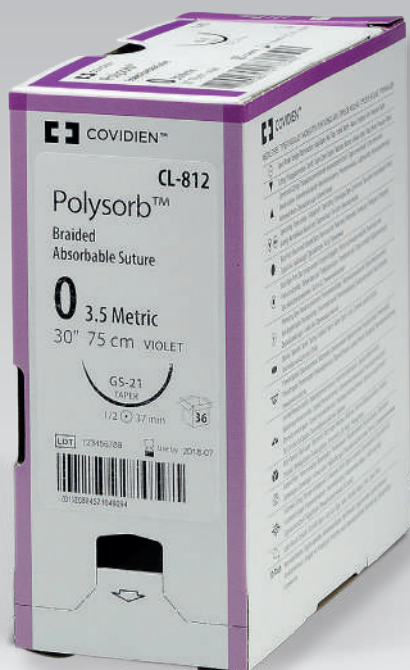
Specifiche degli aghi	Dimensione		Lunghezza		Colore	Unità per confezione	Commenti	Codice di riordino
	USP	EP	cm	Pollici				
<b>BGS-24</b> 1/2 cerchio 40,0 mm  Rinforzato	<b>0</b>	3,5	90	36	Non colorate	36		CV-9953

## SPATOLA

Specifiche degli aghi	Dimensione		Lunghezza		Colore	Unità per confezione	Commenti	Codice di riordino
	USP	EP	cm	Pollici				
<b>SE-140-8</b> 3/8 cerchio 6,3 mm 	<b>8-0</b>	0,4	30	12	Viola	12		CV-501G
	<b>7-0</b>	0,5	30	12	Viola	12		CV-500G

# POLYSORB™

Lactomer™ 9 – 1, Suture assorbibili sintetiche intrecciate e rivestite



## Assorbimento

Mediante idrolisi Sostanzialmente completo entro 56-70 giorni.

## Forza tensile

Circa 140% di USP ed EP, 80% dopo 2 settimane e 30% dopo 3 settimane dall'impianto

## Confezionamento

Le suture Polysorb™ sono disponibili nelle dimensioni USP comprese tra 2 (5 metrico) e 8-0 (0,4 metrico).

Sono disponibili non colorate (al naturale) o colorate di viola. Le suture vengono fornite sterili, in pretagliati e bobine, senza aghi o montate su vari tipi di aghi, usando tecniche di fissaggio agli aghi sia permanenti che removibili; in confezioni da una, due o tre dozzine.

## Indicazioni

Indicate per l'uso nell'approssimazione o legatura dei tessuti molli e nella chirurgia oftalmica, ma non nel tessuto cardiovascolare o nervoso.

<b>Descrizione</b>	Le suture intrecciate Polysorb™ sono composte dal copolimero di glicolide/lattide Lactomer™ che è un poliestere sintetico composta da glicolide e lattide (derivato da acido lattico e glicolico). Le suture Polysorb™ vengono preparate rivestendo la sutura con una miscela di un copolimero di caprolattone/glicolide e stearoil lattilato di calcio.
<b>Indicazioni</b>	Le suture Polysorb™ sono indicate per l'uso nell'approssimazione o legatura dei tessuti molli e nella chirurgia oftalmica, ma non nel tessuto cardiovascolare o nervoso.
<b>Azioni</b>	Le suture Polysorb™ inducono una reazione infiammatoria acuta minima nel tessuto, seguita da un graduale incapsulamento della sutura nel tessuto connettivo fibroso. La perdita progressiva della forza tensile e l'assorbimento finale delle suture Polysorb™ si verificano mediante idrolisi, dove il copolimero di glicolide/lattide Lactomer™ viene scisso in acido glicolico e acido lattico, che vengono successivamente assorbiti e metabolizzati dall'organismo.
<b>Forza tensile</b>	Gli studi indicano che le medie di forza tensile per le suture Polysorb™ inizialmente sono approssimativamente pari al 140% della resistenza minima dei nodi USP ed E.P., dopo due settimane sono approssimativamente pari all'80% e tre settimane dopo l'impianto sono superiori al 30%.
<b>Sterilizzazione</b>	Ossido di etilene.
<b>Assorbimento</b>	L'assorbimento inizia come perdita della forza tensile senza un'apprezzabile perdita di massa. L'assorbimento delle suture Polysorb™ viene sostanzialmente completato tra il 56o e il 70o giorno.
<b>Confezionamento</b>	Le suture Polysorb™ sono disponibili nelle dimensioni USP comprese tra 2 (5 metrico) e 8-0 (0,4 metrico). Sono disponibili non colorate (al naturale) o colorate di viola. Le suture vengono fornite sterili, in pretagliati e bobine, senza aghi o montate su vari tipi di aghi, usando tecniche di fissaggio agli aghi sia permanenti che removibili. Si prega di fare riferimento ai singoli foglietti illustrativi per le istruzioni complete, le indicazioni, le controindicazioni, le avvertenze e le precauzioni.

## Sutura intrecciata a medio assorbimento Polysorb™

PRETAGLIATE								
Specifiche degli aghi	Dimensione		Lunghezza		Colore	Unità per confezione	Commenti	Codice di riordino
	USP	EP	cm	Pollici				
	4-0	1,5	3×45	18	Viola	36	Pretagliate	L-71
	4-0	1,5	6×45	18	Viola	24	Pretagliate	L-20
	4-0	1,5	12×45	18	Viola	24	Pretagliate	L-11
	4-0	1,5	12×45	18	Non colorate	24	Pretagliate	L-1-
	3-0	2	3×45	18	Viola	36	Pretagliate	L-72
	3-0	2	6×45	18	Viola	24	Pretagliate	L-22
	3-0	2	12×45	18	Non colorate	24	Pretagliate	L-2-
	3-0	2	12×45	18	Viola	24	Pretagliate	L-12
	3-0	2	12×60	24	Viola	24	Pretagliate	L-32
	3-0	2	3×75	30	Viola	24	Pretagliate	L-402
	3-0	2	6×75	30	Viola	24	Pretagliate	L-38
	2-0	3	3×45	18	Viola	36	Pretagliate	L-73
	2-0	3	12×45	18	Non colorate	24	Pretagliate	L-3
	2-0	3	6×45	18	Viola	24	Pretagliate	L-23
	2-0	3	12×45	18	Viola	24	Pretagliate	L-13-
	2-0	3	12×60	24	Viola	24	Pretagliate	L-33
	2-0	3	12×75	30	Non colorate	24	Pretagliate	L-43
	2-0	3	3×75	30	Viola	24	Pretagliate	L-403
	2-0	3	6×75	30	Viola	24	Pretagliate	L-39
	0	3,5	3×45	18	Viola	36	Pretagliate	L-74
	0	3,5	6×45	18	Non colorate	24	Pretagliate	L-4
	0	3,5	12×45	18	Viola	24	Pretagliate	L-27
	0	3,5	12×45	18	Non colorate	24	Pretagliate	L-24
	0	3,5	6×45	18	Viola	24	Pretagliate	L-14
	0	3,5	12×60	24	Viola	24	Pretagliate	L-34
	0	3,5	3×75	30	Viola	24	Pretagliate	L-404
	0	3,5	6×75	30	Viola	24	Pretagliate	L-40
	1	4	3×45	18	Viola	36	Pretagliate	L-75
	1	4	6×45	18	Non colorate	24	Pretagliate	L-5
	1	4	12×45	18	Viola	24	Pretagliate	L-35
	1	4	12×45	18	Non colorate	24	Pretagliate	L-25
	1	4	6×45	18	Viola	24	Pretagliate	L-15
	1	4	12×60	24	Viola	24	Pretagliate	L-36

## PRETAGLIATE

Specifiche degli aghi	Dimensione		Lunghezza		Colore	Unità per confezione	Commenti	Codice di riordino
	USP	EP	cm	Pollici				
	<b>1</b>	4	6×75	30	Viola	24	Pretagliate	L-41
	<b>1</b>	4	3×75	30	Viola	24	Pretagliate	L-405
	<b>2</b>	5	3×45	18	Viola	36	Pretagliate	L-76
	<b>2</b>	5	12×45	18	Viola	24	Pretagliate	L-28
	<b>2</b>	5	12×45	18	Non colorate	24	Pretagliate	L-26
	<b>2</b>	5	6×75	30	Viola	24	Pretagliate	L-42
	<b>2</b>	5	3×75	30	Viola	24	Pretagliate	L-406

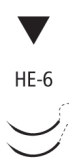


## LUNGHEZZA STANDARD

Specifiche degli aghi	Dimensione		Lunghezza		Colore	Unità per confezione	Commenti	Codice di riordino
	USP	EP	cm	Pollici				
	<b>4-0</b>	1,5	150	60	Viola	36	Lunghezza standard	L-111
	<b>3-0</b>	2	150	60	Non colorate	36	Lunghezza standard	L-102
	<b>3-0</b>	2	150	60	Viola	36	Lunghezza standard	L-112
	<b>2-0</b>	3	150	60	Non colorate	36	Lunghezza standard	L-103
	<b>2-0</b>	3	150	60	Viola	36	Lunghezza standard	L-113
	<b>0</b>	3,5	150	60	Viola	36	Lunghezza standard	L-114
	<b>0</b>	3,5	150	60	Non colorate	36	Lunghezza standard	L-104
	<b>2</b>	5	150	60	Viola	36	Lunghezza standard	L-116
	<b>1</b>	4	150	60	Viola	36	Lunghezza standard	L-115





## BOBINA

Specifiche degli aghi	Dimensione		Lunghezza		Colore	Unità per confezione	Commenti	Codice di riordino
	USP	EP	cm	Pollici				
	4-0	1,5	150	60	Viola	24	Bobina	LL-111
	4-0	1,5	150	60	Non colorate	24	Bobina	LL-101
	4-0	1,5	250	98	Viola	24	Bobina	LL-221
	3-0	2	150	60	Viola	24	Bobina	LL-112
	3-0	2	150	60	Non colorate	24	Bobina	LL-102
	3-0	2	250	98	Non colorate	24	Bobina	LL-322
	3-0	2	250	98	Viola	24	Bobina	LL-222
	2-0	3	150	60	Viola	24	Bobina	LL-113
	2-0	3	150	60	Non colorate	24	Bobina	LL-103
	2-0	3	250	98	Non colorate	24	Bobina	LL-323
	2-0	3	250	98	Viola	24	Bobina	LL-223
	2-0	3	366	144	Viola	24	Bobina	LL-233
	0	3,5	150	60	Viola	24	Bobina	LL-114
	0	3,5	150	60	Non colorate	24	Bobina	LL-104
	0	3,5	250	98	Viola	24	Bobina	LL-224
	1	4	150	60	Viola	24	Bobina	LL-115
	1	4	250	98	Viola	24	Bobina	LL-225
	2	5	150	60	Viola	24	Bobina	LL-116
	2	5	250	98	Viola	24	Bobina	LL-226

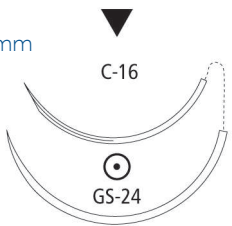



## TAGLIENTE ESTERNO

Specifiche degli aghi	Dimensione		Lunghezza		Colore	Unità per confezione	Commenti	Codice di riordino
	USP	EP	cm	Pollici				
<b>HE-6</b> 3/8 cerchio 7,4 mm Doppio armato		6-0	0,7	45	18	Viola	12	Surgalloy™ L-1551-K
<b>C-1</b> 3/8 cerchio 12,0 mm		6-0	0,7	45	18	Non colorate	36	SL-171
		5-0	1	45	18	Non colorate	36	SL-172
<b>HE-3</b> 3/8 cerchio 13,0 mm Doppio armato		5-0	1	30	12	Non colorate	12	Surgalloy™ L-4323K

## TAGLIENTE ESTERNO

Specifiche degli aghi	Dimensione		Lunghezza		Colore	Unità per confezione	Commenti	Codice di riordino
	USP	EP	cm	Pollici				
<b>C-12</b> 3/8 cerchio 16,0 mm 	5-0	1	75	30	Viola	36		SL-630
	4-0	1,5	75	30	Viola	36		SL-607
	4-0	1,5	75	30	Non colorate	36		SL-605
	3-0	2	75	30	Viola	36		SL-608
<b>C-13</b> 3/8 cerchio 19,0 mm 	5-0	1	45	18	Non colorate	36		SL-639
	5-0	1	75	30	Viola	36		SL-634
	5-0	1	75	30	Non colorate	36		SL-690
	4-0	1,5	45	18	Non colorate	12		SL-638
	4-0	1,5	75	30	Non colorate	12		SL-691G
	4-0	1,5	75	30	Non colorate	36		SL-691
	4-0	1,5	75	30	Viola	12		SL-635G
	4-0	1,5	75	30	Viola	36		SL-635
	3-0	2	45	18	Non colorate	36		SL-637
	3-0	2	75	30	Non colorate	36		SL-822
	3-0	2	75	30	Non colorate	12		SL-822G
	3-0	2	75	30	Viola	36		SL-636
	<b>C-14</b> 3/8 cerchio 24,0 mm 	4-0	1,5	75	30	Viola	36	
4-0		1,5	75	30	Non colorate	36		SL-692
3-0		2	75	30	Non colorate	36		SL-693
3-0		2	75	30	Viola	36		SL-694
2-0		3	75	30	Non colorate	36		SL-823
2-0		3	75	30	Viola	36		CL-823
<b>C-15</b> 3/8 cerchio 26,0 mm 	3-0	2	5 × 45	18	Non colorate	12	D-Tach™	SL-73-MG
	2-0	3	75	30	Non colorate	36		SL-586
	0	3,5	75	30	Non colorate	36		SL-587

## TAGLIENTE ESTERNO

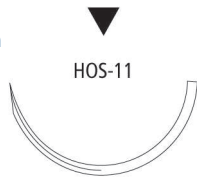


Specifiche degli aghi	Dimensione		Lunghezza		Colore	Unità per confezione	Commenti	Codice di riordino
	USP	EP	cm	Pollici				
<b>C-16</b> 3/8 cerchio 30,0 mm 	<b>3-0</b>	2	75	30	Non colorate	36		SL-696
	<b>2-0</b>	3	75	30	Viola	36		SL-714
	<b>2-0</b>	3	75	30	Non colorate	36		SL-611
	<b>0</b>	3,5	75	30	Viola	36		SL-713
	<b>0</b>	3,5	75	30	Non colorate	36		SL-610
	<b>0</b>	3,5	90	36	Viola	36		SL-712
<b>C-16 - GS-24</b> 3/8 cerchio 30,0 mm Doppio armato (Non in scala)  Rinforzato	<b>3-0</b>	2	150	60	Non colorate	36		CL-976
	<b>2-0</b>	3	150	60	Non colorate	36		CL-977
<b>C-17</b> 3/8 cerchio 39,0 mm 	<b>2-0</b>	3	75	30	Non colorate	36		SL-674
	<b>2</b>	5	90	36	Non colorate	36		SL-675
<b>C-23</b> 1/2 cerchio 24,0 mm 	<b>3-0</b>	2	45	18	Non colorate	36		CL-85
	<b>3-0</b>	2	5 × 45	18	Non colorate	12	D-Tach™	SL-85-MG
	<b>3-0</b>	2	5 × 45	18	Viola	12	D-Tach™	SL-83-MG
	<b>3-0</b>	2	75	30	Viola	36		SL-632
	<b>3-0</b>	2	75	30	Non colorate	36		SL-613
	<b>2-0</b>	3	75	30	Viola	36		SL-631
	<b>2-0</b>	3	75	30	Non colorate	36		SL-612
<b>GS-10</b> 1/2 cerchio 26,0 mm  Rinforzato	<b>3-0</b>	2	5 × 45	18	Non colorate	12	D-Tach™	CL-53MG
	<b>3-0</b>	2	75	30	Non colorate	36		CL-868
	<b>2-0</b>	3	5 × 45	18	Non colorate	12	D-Tach™	CL-52-MG
	<b>2-0</b>	3	75	30	Non colorate	36		CL-869
	<b>2-0</b>	3	75	30	Viola	36		CL-769
	<b>0</b>	3,5	75	30	Non colorate	36		CL-870
	<b>1</b>	4	75	30	Non colorate	36		CL-867



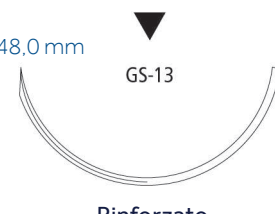
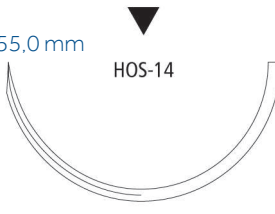
## TAGLIENTE ESTERNO

Specifiche degli aghi	Dimensione		Lunghezza		Colore	Unità per confezione	Commenti	Codice di riordino	
	USP	EP	cm	Pollici					
<b>HOS-10</b> 1/2 cerchio 26,0 mm  HOS-10 Super Rinforzato	2-0	3	3 × 45	18	Viola	12	D-Tach™	CL-356-MG	
	2-0	3	3 × 45	18	Non colorate	12	D-Tach™	CL-354-MG	
	0	3,5	5 × 45	18	Non colorate	12	D-Tach™	CL-55-MG	
	0	3,5	3 × 45	18	Non colorate	12	D-Tach™	CL-355-MG	
	1	4	3 × 45	18	Viola	12	D-Tach™	CL-358-MG	
	1	4	75	30	Non colorate	36		CL-581	
	1	4	75	30	Viola	36		CL-547	
	2	5	75	30	Viola	36		CL-552	
<b>C-25</b> 1/2 cerchio 30,0 mm  C-25	2-0	3	75	30	Viola	36		SL-622	
	0	3,5	90	36	Non colorate	36		SL-721	
	1	4	90	36	Viola	36		SL-722	
<b>GS-11</b> 1/2 cerchio 37,0 mm  GS-11 Rinforzato	3-0	2	75	30	Viola	36		CL-815	
	3-0	2	75	30	Non colorate	36		CL-542	
	2-0	3	75	30	Viola	36		CL-816	
	2-0	3	75	30	Non colorate	36		CL-543	
	2-0	3	90	36	Viola	36		CL-916	
	0	3,5	75	30	Viola	36		CL-817	
	0	3,5	75	30	Non colorate	36		CL-544	
	0	3,5	90	36	Viola	36		CL-917	
	0	3,5	90	36	Non colorate	36		CL-534	
	1	4	75	30	Viola	36		CL-818	
	1	4	75	30	Non colorate	36		CL-545	
	1	4	90	36	Viola	36		CL-918	
	1	4	90	36	Non colorate	36		CL-535	
	2	5	90	36	Viola	36		CL-919	
	2	5	90	36	Non colorate	36		CL-533	
	<b>GS-11 - GS-21</b> 1/2 cerchio 37,0 mm Doppio armato (Non in scala)  GS-11 GS-21 Rinforzato	3-0	2	150	60	Viola	36		CL-982
2-0		3	150	54	Viola	36		CL-992	


## TAGLIENTE ESTERNO

Specifiche degli aghi	Dimensione		Lunghezza		Colore	Unità per confezione	Commenti	Codice di riordino
	USP	EP	cm	Pollici				
<b>HOS-11</b> 1/2 cerchio 37,0 mm  Super Rinforzato	2-0	3	3 × 45	18	Non colorate	12	D-Tach™	CL-374-MG
	2-0	3	3 × 45	18	Viola	12	D-Tach™	CL-369-MG
	2-0	3	75	30	Viola	36		CL-526
	2-0	3	75	30	Non colorate	36		CL-536
	0	3,5	3 × 45	18	Non colorate	12	D-Tach™	CL-375-MG
	0	3,5	3 × 45	18	Viola	12	D-Tach™	CL-370-MG
	0	3,5	75	30	Non colorate	36		CL-537
	1	4	75	30	Non colorate	36		CL-538
	1	4	75	30	Viola	36		CL-528
<b>GS-12</b> 1/2 cerchio 40,0 mm  Rinforzato	2-0	3	75	30	Viola	36		CL-833
	2-0	3	75	30	Non colorate	36		CL-595
	0	3,5	75	30	Viola	36		CL-804
	0	3,5	75	30	Non colorate	36		CL-596
	0	3,5	90	36	Viola	36		CL-933
	1	4	75	30	Viola	36		CL-805
	1	4	75	30	Non colorate	36		CL-597
	1	4	90	36	Viola	36		CL-936
	2	5	90	36	Viola	36		CL-937
<b>HOS-12</b> 1/2 cerchio 40,0 mm  Super Rinforzato	2-0	3	3 × 45	18	Viola	12	D-Tach™	CL-382-MG
	0	3,5	3 × 45	18	Viola	12	D-Tach™	CL-380-MG
	0	3,5	3 × 45	18	Non colorate	12	D-Tach™	CL-376-MG
	1	4	3 × 45	18	Viola	12	D-Tach™	CL-381-MG
	1	4	3 × 45	18	Non colorate	12	D-Tach™	CL-377-MG
	1	4	5 × 75	30	Viola	12	D-Tach™	CL-97-MG
	2	5	3 × 45	18	Viola	12	D-Tach™	CL-383-MG



## TAGLIENTE ESTERNO

Specifiche degli aghi	Dimensione		Lunghezza		Colore	Unità per confezione	Commenti	Codice di riordino
	USP	EP	cm	Pollici				
<b>GS-13</b> 1/2 cerchio 48,0 mm  Rinforzato	0	3,5	75	30	Viola	36		CL-568
	0	3,5	75	30	Non colorate	36		CL-554
	0	3,5	90	36	Viola	36		CL-927
	1	4	75	30	Viola	36		CL-569
	1	4	75	30	Non colorate	36		CL-555
	1	4	90	36	Viola	36		CL-928
	2	5	75	30	Viola	36		CL-570
	2	5	90	36	Non colorate	36		CL-939
	2	5	90	36	Viola	36		CL-929
	<b>HOS-14</b> 1/2 cerchio 55,0 mm  Super Rinforzato	2	5	75	30	Viola	36	



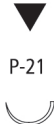
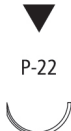

## TAGLIENTE ESTERNO, PUNTA DI PRECISIONE

Specifiche degli aghi	Dimensione		Lunghezza		Colore	Unità per confezione	Commenti	Codice di riordino
	USP	EP	cm	Pollici				
<b>P-10</b> 3/8 cerchio 11,0 mm 	7-0	0,5	45	18	Non colorate	12		SL-1624G
	6-0	0,7	45	18	Non colorate	36	Surgalloy™	SL-1625
	6-0	0,7	45	18	Non colorate	12	Surgalloy™	SL1625G
	5-0	1	45	18	Non colorate	36	Surgalloy™	SL-1689
	5-0	1	45	18	Non colorate	12	Surgalloy™	SL-1689G




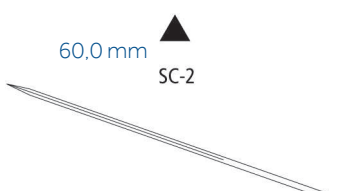
## TAGLIENTE ESTERNO, PUNTA DI PRECISIONE

Specifiche degli aghi	Dimensione		Lunghezza		Colore	Unità per confezione	Commenti	Codice di riordino
	USP	EP	cm	Pollici				
<b>P-13</b> 3/8 cerchio 13,0 mm 	6-0	0,7	45	18	Non colorate	36	Surgalloy™	SL-5688
	6-0	0,7	45	18	Non colorate	12	Surgalloy™	SL-5688-G
	5-0	1	45	18	Non colorate	12	Surgalloy™	SL-5687G
	5-0	1	45	18	Non colorate	36	Surgalloy™	SL-5687
	4-0	1,5	45	18	Non colorate	12	Surgalloy™	SL-5691G
	4-0	1,5	45	18	Non colorate	36	Surgalloy™	SL-5690
<b>P-11</b> 3/8 cerchio 16,0 mm 	5-0	1	45	18	Non colorate	36	Surgalloy™	SL-5626
	4-0	1,5	45	18	Non colorate	36	Surgalloy™	SL-5686
	4-0	1,5	45	18	Non colorate	12	Surgalloy™	SL-5686G
	4-0	1,5	75	30	Non colorate	36	Surgalloy™	SL-5620
	3-0	2	75	30	Non colorate	36	Surgalloy™	SL-5621
<b>P-12</b> 3/8 cerchio 19,0 mm 	5-0	1	45	18	Non colorate	12	Surgalloy™	SL-5636-G
	5-0	1	45	18	Non colorate	36	Surgalloy™	SL-5636
	4-0	1,5	45	18	Viola	36	Surgalloy™	SL-5629
	4-0	1,5	45	18	Non colorate	12	Surgalloy™	SL-5627-G
	4-0	1,5	45	18	Non colorate	36	Surgalloy™	SL-5627
	4-0	1,5	75	30	Non colorate	36	Surgalloy™	SL-5637
	3-0	2	45	18	Non colorate	12	Surgalloy™	SL-5628G
	3-0	2	45	18	Non colorate	36	Surgalloy™	SL-5628
	3-0	2	75	30	Non colorate	36	Surgalloy™	SL-5638





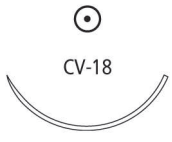
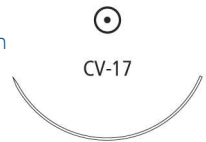
## TAGLIENTE ESTERNO, PUNTA DI PRECISIONE

Specifiche degli aghi	Dimensione		Lunghezza		Colore	Unità per confezione	Commenti	Codice di riordino
	USP	EP	cm	Pollici				
<b>P-14</b> 3/8 cerchio 24,0 mm 	4-0	1,5	45	18	Non colorate	12	Surgalloy™	SL-5641G
	4-0	1,5	45	18	Non colorate	36	Surgalloy™	SL-5641
	4-0	1,5	75	30	Non colorate	36	Surgalloy™	SL-5678
	3-0	2	45	18	Non colorate	12	Surgalloy™	SL-5640G
	3-0	2	45	18	Non colorate	36	Surgalloy™	SL-5640
	3-0	2	75	30	Non colorate	12	Surgalloy™	SL-5679G
	3-0	2	75	30	Non colorate	36	Surgalloy™	SL-5679
	2-0	3	75	30	Non colorate	36		SL-5680
<b>P-17</b> 3/8 cerchio 30,0 mm 	2-0	3	75	30	Non colorate	36		SL-1596
<b>P-21</b> 1/2 cerchio 9,0 mm 	6-0	0,7	45	18	Non colorate	12		SL-1510G
	5-0	1	45	18	Non colorate	12		SL-1644G
	4-0	1,5	45	18	Non colorate	12		SL-1645G
<b>P-22</b> 1/2 cerchio 13,0 mm 	6-0	0,7	45	18	Non colorate	36	Surgalloy™	SL-1613
	5-0	1	45	18	Non colorate	36	Surgalloy™	SL-1614
	5-0	1	45	18	Non colorate	12	Surgalloy™	SL-1614G
	4-0	1,5	45	18	Non colorate	36	Surgalloy™	SL-1615
<b>P-24</b> 1/2 cerchio 16,0 mm 	5-0	1	45	18	Non colorate	12	Surgalloy™	SL-5632G
	5-0	1	45	18	Non colorate	36	Surgalloy™	SL-5632
	4-0	1,5	45	18	Non colorate	12	Surgalloy™	SL-5633G
	4-0	1,5	45	18	Non colorate	36	Surgalloy™	SL-5633

## TAGLIENTE INTERNO PUNTA DI PRECISIONE

Specifiche degli aghi	Dimensione		Lunghezza		Colore	Unità per confezione	Commenti	Codice di riordino
	USP	EP	cm	Pollici				
<b>PC-13</b> 3/8 cerchio 11,0 mm 	6-0	0,7	45	18	Non colorate	36		SL-1660
	5-0	1	45	18	Non colorate	36		SL-1659
	4-0	1,5	45	18	Non colorate	36		SL-1658
<b>PC-11</b> 3/8 cerchio 16,0 mm 	6-0	0,7	45	18	Non colorate	12	Surgalloy™	SL-1655G
	5-0	1	45	18	Non colorate	36		SL-1656
	4-0	1,5	45	18	Non colorate	36		SL-1657
<b>PC-12</b> 3/8 cerchio 19,0 mm 	4-0	1,5	45	18	Non colorate	36		SL-1653
	3-0	2	45	18	Non colorate	36		SL-1654
<b>SC-2</b> Retto 60,0 mm 	4-0	1,5	75	30	Viola	36		SL-654
	4-0	1,5	75	30	Non colorate	36		SL-644
	3-0	2	75	30	Viola	36		SL-653
	3-0	2	75	30	Non colorate	36		SL-643
	2-0	3	75	30	Viola	36		SL-652
	2-0	3	75	30	Non colorate	36		SL-642

## CILINDRICO


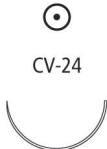

Specifiche degli aghi	Dimensione		Lunghezza		Colore	Unità per confezione	Commenti	Codice di riordino
	USP	EP	cm	Pollici				
<b>MV-135-5</b> 3/8 cerchio 6,0 mm  MV-135-5	8-0	0,4	13	5	Viola	12	Surgalloy™	L-2800
<b>CV-11</b> 3/8 cerchio 13,0 mm  CV-11	6-0	0,7	75	30	Viola	36		GL-889-2
	5-0	1	75	30	Viola	36		GL-890
<b>CV-15</b> 3/8 cerchio 17,0 mm  CV-15	4-0	1,5	75	30	Viola	36		GL-881
	3-0	2	75	30	Viola	36		GL-882
<b>CV-13</b> 3/8 cerchio 22,0 mm  CV-13	4-0	1,5	75	30	Viola	36		CL-304
	3-0	2	75	30	Viola	36		GL-303
	2-0	3	75	30	Viola	36		GL-302
<b>CV-18</b> 3/8 cerchio 26,0 mm  CV-18	2-0	3	75	30	Viola	36		CL-457
<b>CV-17</b> 3/8 cerchio 32,0 mm  CV-17	3-0	2	75	30	Viola	36		GL-522
	2-0	3	75	30	Viola	36		GL-523
	0	3,5	75	30	Viola	36		GL-524

## CILINDRICO


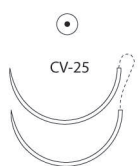
Specifiche degli aghi		Dimensione		Lunghezza		Colore	Unità per confezione	Commenti	Codice di riordino
		USP	EP	cm	Pollici				
<b>CVF-21</b> 1/2 cerchio 12,0 mm	 CVF-21	<b>6-0</b>	0,7	45	18	Viola	36	Surgalloy™	UL-102
		<b>6-0</b>	0,7	45	18	Non colorate	36	Surgalloy™	UL-101
		<b>5-0</b>	1	45	18	Non colorate	36	Surgalloy™	SL-432
		<b>4-0</b>	1,5	45	18	Non colorate	36		SL-431
<b>CV-22</b> 1/2 cerchio 13,0 mm	 CV-22	<b>5-0</b>	1	5 × 45	18	Viola	12	D-Tach™	GL-45-MG
		<b>5-0</b>	1	75	30	Non colorate	36		GL-885
		<b>4-0</b>	1,5	5 × 45	18	Viola	12	D-Tach™	GL-44-MG
		<b>4-0</b>	1,5	75	30	Non colorate	36		GL-884
		<b>4-0</b>	1,5	75	30	Viola	36		CL-782
<b>CVF-23</b> 1/2 cerchio 17,0 mm	 CVF-23	<b>4-0</b>	1,5	75	30	Non colorate	36	Surgalloy™	UL-214
		<b>4-0</b>	1,5	75	30	Viola	36	Surgalloy™	UL-203
<b>CVF-23</b> 1/2 cerchio 17,0 mm Doppio armato	 CVF-23	<b>4-0</b>	1,5	90	36	Viola	36	Surgalloy™	CL-219



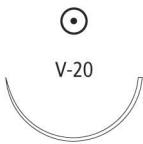
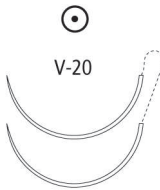
## CILINDRICO

Specifiche degli aghi	Dimensione		Lunghezza		Colore	Unità per confezione	Commenti	Codice di riordino
	USP	EP	cm	Pollici				
<b>CV-23</b> 1/2 cerchio 17,0 mm 	<b>6-0</b>	0,7	75	30	Viola	36		UL-201-2
	<b>5-0</b>	1	75	30	Viola	36		UL-202
	<b>5-0</b>	1	75	30	Non colorate	36		UL-213
	<b>4-0</b>	1,5	5 × 45	18	Viola	12	D-Tach™	GL-46-MG
	<b>4-0</b>	1,5	75	30	Viola	36	Surgalloy™	UL-303
	<b>4-0</b>	1,5	75	30	Non colorate	36		UL-212
	<b>3-0</b>	2	5 × 45	18	Non colorate	12	D-Tach™	UL-47-MG
	<b>3-0</b>	2	5 × 45	18	Viola	12	D-Tach™	GL-47-MG
	<b>3-0</b>	2	75	30	Viola	36		UL-204
	<b>3-0</b>	2	75	30	Non colorate	36		UL-215
	<b>2-0</b>	3	75	30	Non colorate	36		UL-216
	<b>2-0</b>	3	75	30	Viola	36		UL-205
	<b>CV-24</b> 1/2 cerchio 20,0 mm 	<b>4-0</b>	1,5	75	30	Viola	36	
<b>3-0</b>		2	75	30	Viola	36		CL-461
<b>2-0</b>		3	75	30	Viola	36		CL-462
<b>GS-23</b> 1/2 cerchio 22,0 mm 	<b>3-0</b>	2	75	30	Viola	36		CL-892
	<b>2-0</b>	3	5 × 45	18	Non colorate	12	D-Tach™	CL-42-MG
	<b>2-0</b>	3	75	30	Viola	36		CL-893
	<b>0</b>	3,5	75	30	Viola	36		CL-894


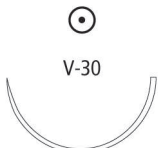
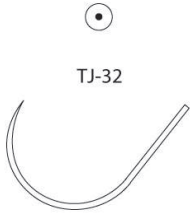
## CILINDRICO

Specifiche degli aghi	Dimensione		Lunghezza		Colore	Unità per confezione	Commenti	Codice di riordino
	USP	EP	cm	Pollici				
<b>CV-25</b> 1/2 cerchio 22,0 mm 	<b>4-0</b>	1,5	5 × 45	18	Viola	12	D-Tach™	GL-34-MG
	<b>4-0</b>	1,5	75	30	Viola	36		GL-181
	<b>4-0</b>	1,5	75	30	Non colorate	36		GL-191
	<b>3-0</b>	2	5 × 45	18	Viola	12	D-Tach™	GL-33-MG
	<b>3-0</b>	2	75	30	Viola	36		GL-182
	<b>3-0</b>	2	75	30	Non colorate	36		GL-192
	<b>3-0</b>	2	5 × 75	30	Viola	12	D-Tach™	GL-182-M
	<b>3-0</b>	2	120	48	Viola	24	Endoscopia Surgalloy™	EL-440
	<b>2-0</b>	3	5 × 45	18	Viola	12	D-Tach™	GL-32-MG
	<b>2-0</b>	3	75	30	Viola	36		GL-183
	<b>CV-25</b> 1/2 cerchio 22,0 mm Doppio armato 	<b>3-0</b>	2	90	36	Viola	36	


## CILINDRICO

Specifiche degli aghi	Dimensione		Lunghezza		Colore	Unità per confezione	Commenti	Codice di riordino	
	USP	EP	cm	Pollici					
<b>V-20</b> 1/2 cerchio 26,0 mm 	<b>5-0</b>	1	75	30	Viola	36		GL-120	
	<b>4-0</b>	1,5	5 × 45	18	Viola	12	D-Tach™	GL-64-MG	
	<b>4-0</b>	1,5	75	30	Non colorate	36	Surgalloy™	GLS-321	
	<b>4-0</b>	1,5	75	30	Viola	36	Surgalloy™	GLS-121	
	<b>4-0</b>	1,5	5 × 75	30	Viola	12	D-Tach™	GL-68-M	
	<b>4-0</b>	1,5	75	30	Non colorate	36		GL-321	
	<b>4-0</b>	1,5	75	30	Viola	36		GL-121	
	<b>3-0</b>	2	5 × 45	18	Non colorate	12	D-Tach™	GL-69-MG	
	<b>3-0</b>	2	5 × 45	18	Viola	12	D-Tach™	GL-63-MG	
	<b>3-0</b>	2	75	30	Non colorate	36	Surgalloy™	GLS-322	
	<b>3-0</b>	2	75	30	Viola	36	Surgalloy™	GLS-122	
	<b>3-0</b>	2	5 × 75	30	Viola	12	D-Tach™	GL-67-M	
	<b>3-0</b>	2	75	30	Non colorate	36		GL-322	
	<b>3-0</b>	2	75	30	Viola	36		GL-122	
	<b>3-0</b>	2	90	36	Viola	36		GL-226	
	<b>2-0</b>	3	5 × 45	18	Viola	12	D-Tach™	GL-62-MG	
	<b>2-0</b>	3	5 × 45	18	Non colorate	12	D-Tach™	GL-61-MG	
	<b>2-0</b>	3	75	30	Non colorate	36	Surgalloy™	GLS-323	
	<b>2-0</b>	3	75	30	Viola	36	Surgalloy™	GLS-123	
	<b>2-0</b>	3	5 × 75	30	Viola	12	D-Tach™	GL-66-M	
	<b>2-0</b>	3	75	30	Non colorate	36		GL-323	
	<b>2-0</b>	3	75	30	Viola	36		GL-123	
	<b>2-0</b>	3	90	36	Viola	36		GL-125	
	<b>0</b>	3,5	75	30	Non colorate	36		GL-324	
	<b>0</b>	3,5	75	30	Viola	36		GL-124	
	<b>V-20</b> 1/2 cerchio 26,0 mm Doppio armato 	<b>3-0</b>	2	90	36	Viola	36		GL-332
		<b>2-0</b>	3	90	36	Viola	36		GL-333

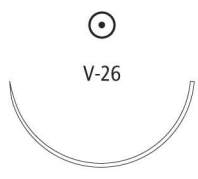

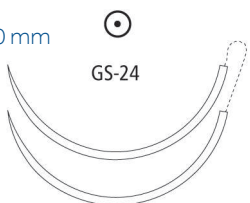
## CILINDRICO

Specifiche degli aghi	Dimensione		Lunghezza		Colore	Unità per confezione	Commenti	Codice di riordino
	USP	EP	cm	Pollici				
<b>GS-22</b> 1/2 cerchio 27,0 mm  GS-22 Rinforzato	<b>3-0</b>	2	75	30	Viola	36		CL-882
	<b>3-0</b>	2	75	30	Non colorate	36		CL-829
	<b>2-0</b>	3	5 × 45	18	Viola	12	D-Tach™	CL-16-MG
	<b>2-0</b>	3	75	30	Non colorate	36		CL-830
	<b>2-0</b>	3	75	30	Viola	36		CL-883
	<b>0</b>	3,5	5 × 45	18	Viola	12	D-Tach™	CL-17-MG
	<b>0</b>	3,5	75	30	Viola	36	Surgalloy™	CLS-884
	<b>0</b>	3,5	5 × 75	30	Viola	12	D-Tach™	CL-886-M
	<b>0</b>	3,5	75	30	Viola	36		CL-884
	<b>0</b>	3,5	75	30	Non colorate	36		CL-831
	<b>0</b>	3,5	90	36	Viola	36		CL-330
	<b>1</b>	4	75	30	Viola	36		CL-885
	<b>1</b>	4	5 × 75	30	Viola	12	D-Tach™	CL-885-M
	<b>1</b>	4	75	30	Non colorate	36		CL-832
	<b>1</b>	4	90	36	Viola	36		CL-331
	<b>2</b>	5	75	30	Viola	36		CL-232
<b>V-30</b> 1/2 cerchio 30,0 mm  V-30	<b>3-0</b>	2	75	30	Viola	36		GL-222
	<b>2-0</b>	3	75	30	Viola	36		GL-223
	<b>2-0</b>	3	75	30	Non colorate	36		GL-228
	<b>2-0</b>	3	5 × 75	30	Viola	12	D-Tach™	GL-223-M
	<b>0</b>	3,5	75	30	Viola	36		GL-224
	<b>1</b>	4	75	30	Viola	36		GL-225
<b>TJ-32</b> 1/2 cerchio 32,0 mm  TJ-32	<b>1</b>	4	75	30	Viola	12		CL-673G
	<b>1</b>	4	75	30	Viola	36		CL-673

## CILINDRICO

Specifiche degli aghi	Dimensione		Lunghezza		Colore	Unità per confezione	Commenti	Codice di riordino
	USP	EP	cm	Pollici				
<b>GS-21</b> 1/2 cerchio 37,0 mm  Rinforzato	4-0	1,5	75	30	Viola	36		CL-809
	3-0	2	5 × 45	18	Viola	12	D-Tach™	CL-8-MG
	3-0	2	75	30	Non colorate	36		CL-842
	3-0	2	75	30	Viola	36		CL-810
	3-0	2	90	36	Viola	36		CL-922
	3-0	2	90	36	Non colorate	36		CL-952
	2-0	3	5 × 45	18	Viola	12	D-Tach™	CL-9-MG
	2-0	3	5 × 45	18	Non colorate	12	D-Tach™	CL-13-MG
	2-0	3	75	30	Non colorate	36		CL-843
	2-0	3	75	30	Viola	36		CL-811
	2-0	3	5 × 75	30	Viola	12	D-Tach™	CL-4M
	2-0	3	90	36	Viola	36		CL-923
	2-0	3	90	36	Non colorate	36		CL-953
	0	3,5	5 × 45	18	Non colorate	12	D-Tach™	CL-14-MG
	0	3,5	5 × 45	18	Viola	12	D-Tach™	CL-10-MG
	0	3,5	75	30	Non colorate	36		CL-844
	0	3,5	75	30	Viola	36		CL-812
	0	3,5	5 × 75	30	Viola	12	D-Tach™	CL-5-M
	0	3,5	5 × 75	30	Non colorate	12	D-Tach™	CL-2M
	0	3,5	75	30	Viola	24		CL-812
	0	3,5	90	36	Non colorate	36		CL-954
	0	3,5	90	36	Viola	36		CL-924
	1	4	5 × 45	18	Non colorate	12	D-Tach™	CL-15-MG
	1	4	5 × 45	18	Viola	12	D-Tach™	CL-11-MG
	1	4	75	30	Non colorate	36		CL-845
	1	4	75	30	Viola	36		CL-813
	1	4	5 × 75	30	Viola	12	D-Tach™	CL-6-M
	1	4	90	36	Viola	36		CL-925
	1	4	90	36	Non colorate	36		CL-955
	2	5	75	30	Viola	36		CL-814
2	5	90	36	Viola	36		CL-926	


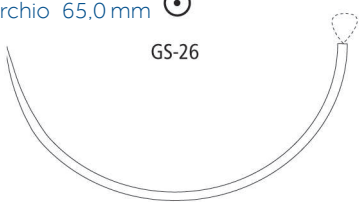




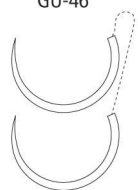




## CILINDRICO

Specifiche degli aghi	Dimensione		Lunghezza		Colore	Unità per confezione	Commenti	Codice di riordino
	USP	EP	cm	Pollici				
<b>V-26</b> 1/2 cerchio 37,0 mm 	<b>3-0</b>	2	75	30	Viola	36		GL-126
	<b>2-0</b>	3	75	30	Viola	36		GL-127
	<b>0</b>	3,5	75	30	Viola	36		GL-128
	<b>1</b>	4	75	30	Viola	36		GL-129
<b>GS-24</b> 1/2 cerchio 40,0 mm 	<b>3-0</b>	2	75	30	Viola	36		CL-800
	<b>3-0</b>	2	90	36	Non colorate	36		CL-962
	<b>3-0</b>	2	90	36	Viola	36		CL-912
	<b>2-0</b>	3	5 × 45	18	Viola	12	D-Tach™	CL-22-MG
	<b>2-0</b>	3	75	30	Non colorate	36		CL-853
	<b>2-0</b>	3	75	30	Viola	36		CL-801
	<b>2-0</b>	3	90	36	Viola	36		CL-913
	<b>2-0</b>	3	90	36	Non colorate	36		CL-963
	<b>0</b>	3,5	5 × 45	18	Viola	12	D-Tach™	CL-20-MG
	<b>0</b>	3,5	75	30	Viola	36		CL-802
	<b>0</b>	3,5	90	36	Viola	36		CL-914
	<b>0</b>	3,5	90	36	Non colorate	36		CL-964
	<b>1</b>	4	5 × 45	18	Viola	12	D-Tach™	CL-21-MG
	<b>1</b>	4	75	30	Viola	36		CL-803
	<b>1</b>	4	75	30	Non colorate	36		CL-855
	<b>1</b>	4	90	36	Viola	36		CL-915
	<b>1</b>	4	90	36	Non colorate	36		CL-965
	<b>2</b>	5	5 × 45	18	Viola	6	D-Tach™	CL-623-M
	<b>2</b>	5	5 × 60	24	Viola	12	D-Tach™	CL-622-M
	<b>2</b>	5	75	30	Viola	36		CL-779
<b>2</b>	5	90	36	Viola	36		CL-911	
<b>GS-24</b> 1/2 cerchio 40,0 mm Doppio armato 	<b>3-0</b>	2	150	60	Viola	36		CL-990

## CILINDRICO

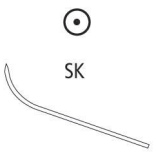
Specifiche degli aghi	Dimensione		Lunghezza		Colore	Unità per confezione	Commenti	Codice di riordino	
	USP	EP	cm	Pollici					
<b>GS-25</b> 1/2 cerchio 48,0 mm  GS-25  Rinforzato	<b>3-0</b>	2	75	30	Viola	36		CL-862	
	<b>3-0</b>	2	90	36	Non colorate	36		CL-972	
	<b>2-0</b>	3	5 × 45	18	Non colorate	12	D-Tach™	CL-36-MG	
	<b>2-0</b>	3	75	30	Viola	36		CL-863	
	<b>2-0</b>	3	90	36	Non colorate	36		CL-973	
	<b>2-0</b>	3	90	36	Viola	36		CL-903	
	<b>0</b>	3,5	5 × 45	18	Non colorate	12	D-Tach™	CL-35-MG	
	<b>0</b>	3,5	5 × 45	18	Viola	12	D-Tach™	CL-30-MG	
	<b>0</b>	3,5	75	30	Viola	36		CL-864	
	<b>0</b>	3,5	90	36	Non colorate	36		CL-974	
	<b>0</b>	3,5	90	36	Viola	36		CL-904	
	<b>1</b>	4	5 × 45	18	Viola	12	D-Tach™	CL-31-MG	
	<b>1</b>	4	75	30	Viola	36		CL-865	
	<b>1</b>	4	5 × 75	30	Viola	12	D-Tach™	CL-64-M	
	<b>1</b>	4	90	36	Non colorate	36		CL-975	
	<b>1</b>	4	90	36	Viola	36		CL-905	
	<b>2</b>	5	5 × 45	18	Viola	6	D-Tach™	CL-633-M	
	<b>2</b>	5	5 × 60	24	Viola	12	D-Tach™	CL-644-M	
	<b>2</b>	5	75	30	Viola	36		CL-866	
	<b>2</b>	5	5 × 75	30	Viola	6	D-Tach™	CL-665-M	
	<b>2</b>	5	90	36	Viola	36		CL-906	
	<b>GS-26</b> 1/2 cerchio 65,0 mm  GS-26  Rinforzato	<b>2-0</b>	3	75	30	Non colorate	24		CL-63
		<b>1</b>	4	5 × 75	30	Viola	12		CL-60-M
<b>1</b>		4	90	36	Viola	36		CL-968	
<b>1</b>		4	150	60	Viola	24		CL-824	
<b>2</b>		5	5 × 75	30	Viola	6		CL-659-M	
<b>2</b>		5	100	40	Non colorate	36		CL-969	
<b>2</b>		5	150	60	Non colorate	24		CL-880	
<b>2</b>		5	150	60	Viola	24		CL-825	

## CILINDRICO

Specifiche degli aghi	Dimensione		Lunghezza		Colore	Unità per confezione	Commenti	Codice di riordino
	USP	EP	cm	Pollici				
<b>GS-26 LOOP</b> 1/2 cerchio 65,0 mm  GS-26  Rinforzato	<b>1</b>	4	120	48	Viola	24	Loop	CL-824L
	<b>2</b>	5	240	96	Viola	24	Loop	CL-835-L
<b>GS-27</b> 1/2 cerchio 76,0 mm  GS-27  Rinforzato	<b>2-0</b>	3	75	30	Non colorate	24		CL-53
	<b>1</b>	4	75	30	Viola	24	455	SL-603
<b>GU-46</b> 5/8 cerchio 27,0 mm  GU-46  Rinforzato	<b>3-0</b>	2	75	30	Viola	36		UL-879
	<b>2-0</b>	3	75	30	Viola	36		UL-878
	<b>0</b>	3,5	75	30	Viola	36		UL-877
	<b>1</b>	4	75	30	Viola	36		UL-876
<b>GU-46</b> 5/8 cerchio 27,0 mm Doppio armato Rinforzato 	<b>0</b>	3,5	90	36	Viola	36		UL-240
<b>GU-45</b> 5/8 cerchio 37,0 mm  GU-45  Rinforzato	<b>2-0</b>	3	75	30	Viola	36		UL-245
	<b>0</b>	3,5	75	30	Viola	36		UL-246
<b>GU-44</b> 5/8 cerchio 40,0 mm  GU-44  Rinforzato	<b>0</b>	3,5	75	30	Viola	36		UL-146



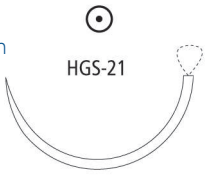

## CILINDRICO

Specifiche degli aghi	Dimensione		Lunghezza		Colore	Unità per confezione	Commenti	Codice di riordino
	USP	EP	cm	Pollici				
<b>SK</b> SKI 23,0 mm 	<b>3-0</b>	2	120	48	Viola	24	Endoscopia	EL-450
	<b>3-0</b>	2	18	7	Viola	36	Endoscopia	EL415
	<b>3-0</b>	2	120	48	Viola	24	Endoscopia	EL450


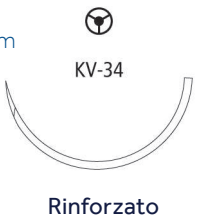
## CILINDRICO SUPER RINFORZATO

Specifiche degli aghi	Dimensione		Lunghezza		Colore	Unità per confezione	Commenti	Codice di riordino
	USP	EP	cm	Pollici				
<b>HGS-22</b> 1/2 cerchio 27,0 mm 	<b>2-0</b>	3	5 × 45	18	Viola	12	D-Tach™	CL-86-MG
	<b>0</b>	3,5	5 × 45	18	Non colorate	12	D-Tach™	CL-87-MG
	<b>1</b>	4	75	30	Viola	36		CL-871
<b>HGS-20</b> 1/2 cerchio 34,0 mm 	<b>2-0</b>	3	5 × 75	30	Viola	12	D-Tach™	CL-996-MG
	<b>0</b>	3,5	5 × 75	30	Viola	12	D-Tach™	CL-997-MG
	<b>1</b>	4	5 × 75	30	Viola	12	D-Tach™	CL-998-MG
<b>HGS-21</b> 1/2 cerchio 37,0 mm 	<b>2-0</b>	3	5 × 45	18	Viola	12	D-Tach™	CL-202-M
	<b>2-0</b>	3	75	30	Viola	36		CL-930
	<b>2-0</b>	3	90	36	Viola	36		CL-970
	<b>0</b>	3,5	5 × 45	18	Viola	12	D-Tach™	CL-200-M
	<b>0</b>	3,5	75	30	Viola	36		CL-931
	<b>0</b>	3,5	5 × 75	30	Viola	12	D-Tach™	CL-71-M
	<b>0</b>	3,5	90	36	Viola	36		CL-971
	<b>1</b>	4	5 × 45	18	Viola	12	D-Tach™	CL-201-M
	<b>1</b>	4	75	30	Viola	36		CL-932
	<b>1</b>	4	90	36	Viola	36		CL-239
	<b>2</b>	5	75	30	Viola	36		CL-934

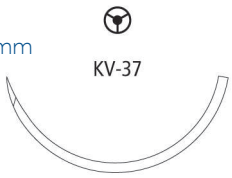
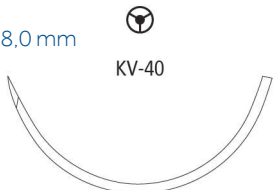
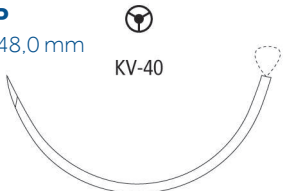
## CILINDRICO SUPER RINFORZATO

Specifiche degli aghi	Dimensione		Lunghezza		Colore	Unità per confezione	Commenti	Codice di riordino
	USP	EP	cm	Pollici				
<b>HGS-21 LOOP</b> 1/2 cerchio 37,0 mm 	0	3,5	150	60	Viola	24	Loop	CL-871-L
<b>HGU-46</b> 5/8 cerchio 27,0 mm 	0	3,5	45	18	Viola	36		CL-576
	0	3,5	75	30	Viola	36		CL-677
	1	4	75	30	Viola	36		UL-676



## TAPERCUTTING

Specifiche degli aghi	Dimensione		Lunghezza		Colore	Unità per confezione	Commenti	Codice di riordino
	USP	EP	cm	Pollici				
<b>KV-7</b> 1/2 cerchio 26,0 mm 	3-0	2	75	30	Viola	36	Surgalloy™	CL-510
	2-0	3	75	30	Viola	36	Surgalloy™	CL-511
<b>KV-34</b> 1/2 cerchio 37,0 mm  Rinforzato	3-0	2	90	36	Viola	36		CL-942
	2-0	3	75	30	Viola	36		CL-837
	2-0	3	90	36	Viola	36		CL-943
	2-0	3	90	36	Non colorate	36		CL-946
	0	3,5	75	30	Viola	36		CL-838
	0	3,5	90	36	Non colorate	36		CL-515
	0	3,5	90	36	Viola	36		CL-944
	1	4	75	30	Viola	36		CL-839
	1	4	90	36	Non colorate	36		CL-516
	1	4	90	36	Viola	36		CL-945
2	5	90	36	Viola	36		CL-517	

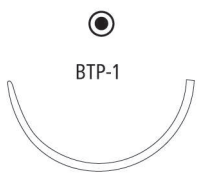


## TAPERCUTTING

Specifiche degli aghi	Dimensione		Lunghezza		Colore	Unità per confezione	Commenti	Codice di riordino
	USP/EP	EP	cm	Pollici				
<b>KV-37</b> 1/2 cerchio 40,0 mm  Rinforzato	<b>2-0</b>	3	75	30	Viola	36		CL-603
	<b>0</b>	3,5	75	30	Viola	36		CL-602
<b>KV-40</b> 1/2 cerchio 48,0 mm  Rinforzato	<b>0</b>	3,5	90	36	Viola	36		CL-739
	<b>1</b>	4	75	30	Viola	36		CL-840
	<b>1</b>	4	90	36	Viola	36		CL-940
	<b>2</b>	5	75	30	Viola	36		CL-841
	<b>2</b>	5	90	36	Viola	36		CL-941
<b>KV-40 LOOP</b> 1/2 cerchio 48,0 mm  Rinforzato	<b>1</b>	4	150	60	Viola	24	Loop	CL-740-L
	<b>2</b>	5	150	60	Viola	24	Loop	CL-741-L

## PUNTA SMUSSA

Specifiche degli aghi	Dimensione		Lunghezza		Colore	Unità per confezione	Commenti	Codice di riordino
	USP	EP	cm	Pollici				
<b>BTV-20</b> 1/2 cerchio 26,0 mm  Rinforzato	<b>3-0</b>	2	5 × 45	18	Non colorate	12	D-Tach™, Protect Point™	GLT-69-MG
<b>BGS-21</b> 1/2 cerchio 37,0 mm  Rinforzato	<b>2-0</b>	3	90	36	Viola	36	Protect Point™	CL-956
	<b>2-0</b>	3	90	36	Non colorate	36	Protect Point™	CL-259
	<b>0</b>	3,5	5 × 45	18	Viola	12	D-Tach™, Protect Point™	CL-250-M
	<b>0</b>	3,5	5 × 45	18	Non colorate	12	D-Tach™, Protect Point™	CL-240-M
	<b>0</b>	3,5	90	36	Viola	36	Protect Point™	CL-957
	<b>1</b>	4	90	36	Viola	36	Protect Point™	CL-958


## PUNTA SMUSSA

Specifiche degli aghi	Dimensione		Lunghezza		Colore	Unità per confezione	Commenti	Codice di riordino
	USP	EP	cm	Pollici				
<b>BTP-1</b> 1/2 cerchio 37,0 mm 	<b>3-0</b>	2	90	36	Non colorate	36	Protect Point™	CLT-952
	<b>2-0</b>	3	5 × 45	18	Viola	12	D-Tach™, Protect Point™	CLT-9-MG
	<b>2-0</b>	3	5 × 45	18	Non colorate	12	D-Tach™, Protect Point™	CLT-13-MG
	<b>2-0</b>	3	75	30	Non colorate	36	Protect Point™	CLT-259
	<b>2-0</b>	3	90	36	Non colorate	36	Protect Point™	CLT-953
	<b>0</b>	3,5	5 × 45	18	Viola	12	D-Tach™, Protect Point™	CLT-250-MG
	<b>0</b>	3,5	75	30	Viola	36		CLT-957
	<b>0</b>	3,5	90	36	Non colorate	36	Protect Point™	CLT-954
	<b>1</b>	4	5 × 45	18	Non colorate	12	D-Tach™, Protect Point™	CLT-15-MG
	<b>1</b>	4	5 × 45	18	Viola	12	D-Tach™, Protect Point™	CLT-11-MG
	<b>1</b>	4	75	30	Viola	36	Protect Point™	CLT-958
	<b>1</b>	4	90	36	Non colorate	36	Protect Point™	CLT-955
	<b>BGS-24</b> 1/2 cerchio 40,0 mm  Rinforzato	<b>0</b>	3,5	90	36	Viola	36	Protect Point™
<b>1</b>		4	90	36	Viola	36	Protect Point™	CL-951
<b>BTP-X</b> 1/2 cerchio 48,0 mm  Rinforzato	<b>0</b>	3,5	5 × 45	18	Viola	12	D-Tach™, Protect Point™	CLT-850-MG
	<b>0</b>	3,5	5 × 45	18	Non colorate	12	D-Tach™, Protect Point™	CLT-20-MG
	<b>1</b>	4	5 × 45	18	Viola	12	D-Tach™, Protect Point™	CLT-851-MG
	<b>1</b>	4	5 × 45	18	Non colorate	12	D-Tach™, Protect Point™	CLT-21-MG
	<b>1</b>	4	90	36	Non colorate	36	Protect Point™	CLT-855
	<b>2</b>	5	5 × 45	18	Viola	6	D-Tach™, Protect Point™	CLT-623-M




## PUNTA SMUSSA

Specifiche degli aghi	Dimensione		Lunghezza		Colore	Unità per confezione	Commenti	Codice di riordino
	USP	EP	cm	Pollici				
<b>BGS-25</b> 1/2 cerchio 48,0 mm -  BGS-25 Rinforzato	<b>0</b>	3,5	90	36	Viola	36	Protect Point™	CL-948
	<b>1</b>	4	90	36	Viola	36	Protect Point™	CL-949
<b>BGS-29</b> 1/2 cerchio 63,0 mm ●  BGS-29 Rinforzato	<b>2</b>	5	2 × 90	36	Viola	12	Protect Point™	2-CL-852
<b>BP-27</b> 1/2 cerchio 64,0 mm ●  BP-27 Rinforzato	<b>1</b>	4	90	36	Viola	36	Protect Point™	CL-271
	<b>2</b>	5	90	36	Viola	36	Protect Point™	CL-270
<b>BGST-29</b> 1/2 cerchio 65,0 mm ●  BGST-29 Rinforzato	<b>2</b>	5	5 × 75	30	Viola	6	D-Tach™, Protect Point™	CLT-633-M







## PUNTA DIAMANTATA

Specifiche degli aghi	Dimensione		Lunghezza		Colore	Unità per confezione	Commenti	Codice di riordino
	USP	EP	cm	Pollici				
<b>KV-25</b> 1/2 cerchio 22,0 mm 	<b>1</b>	4	75	30	Non colorate	36		CL-513
<b>KV-30</b> 1/2 cerchio 27,0 mm 	<b>0</b>	3,5	90	36	Non colorate	36		CL-730





## MULTIPURPOSE

Specifiche degli aghi	Dimensione		Lunghezza		Colore	Unità per confezione	Commenti	Codice di riordino
	USP	EP	cm	Pollici				
<b>3.16</b> 3/8 cerchio 16,0 mm 	<b>4-0</b>	1,5	45	18	Non colorate	36		CL-005
<b>4,21 (H)</b> 1/2 cerchio 20,0 mm 	<b>2-0</b>	3	75	30	Viola	36		CL-015
<b>4,31 (H)</b> 1/2 cerchio 30,0 mm 	<b>0</b>	3,5	75	30	Viola	36		CL-030

## MULTIPURPOSE

Specifiche degli aghi	Dimensione		Lunghezza		Colore	Unità per confezione	Commenti	Codice di riordino
	USP	EP	cm	Pollici				
<b>4.41</b> 1/2 cerchio 40,0 mm  Rinforzato	 4.41	2-0	3	75	30	Viola	36	CL-045
		0	3,5	75	30	Viola	36	UL-046
				75	30	Viola	36	CL-047
<b>4.5</b> 1/2 cerchio 50 mm (Non in scala)  Rinforzato	 4.50	2	5	90	36	Viola	36	CL-055
<b>4,51 (H)</b> 1/2 cerchio 50 mm  Rinforzato	 4.51	2-0	3	75	30	Viola	36	CL-060

## SPATOLA



Specifiche degli aghi	Dimensione		Lunghezza		Colore	Unità per confezione	Commenti	Codice di riordino
	USP	EP	cm	Pollici				
<b>SE-100-8</b> 1/4 cerchio 6,3 mm Doppio armato  SE-100-8		6-0	0,7	45	18	Viola	12	Surgalloy™ L-1750K
<b>SS-29</b> 1/4 cerchio 7,4 mm Doppio armato  SS-29		6-0	0,7	30	12	Viola	12	Surgalloy™ L-1756K
		6-0	0,7	45	18	Viola	12	Surgalloy™ L-1755K

## SPATOLA

Specifiche degli aghi	Dimensione		Lunghezza		Colore	Unità per confezione	Commenti	Codice di riordino
	USP	EP	cm	Pollici				
<b>SS-14</b> 1/4 cerchio 8,6 mm Doppio armato		6-0	0,7	45	18	Viola	12	Surgalloy™ L-1791K
		6-0	0,7	45	18	Non colorate	12	Surgalloy™ L-1670-K
		5-0	1	45	18	Viola	12	Surgalloy™ L-1792K
		5-0	1	45	18	Non colorate	12	Surgalloy™ L-1669-K
<b>SS-24</b> 1/4 cerchio 8,6 mm Doppio armato		6-0	0,7	20	8	Viola	12	L-1740-K
		6-0	0,7	30	12	Viola	12	Surgalloy™ L-1742K
		6-0	0,7	30	12	Non colorate	12	Surgalloy™ L-1745K
		6-0	0,7	45	18	Non colorate	24	Surgalloy™ L-2752K
		5-0	1	20	8	Viola	12	Surgalloy™ L-1739-K
		5-0	1	30	12	Viola	12	Surgalloy™ L-1785K
		5-0	1	45	18	Non colorate	24	Surgalloy™ L-2753K
<b>SE-140-8</b> 3/8 cerchio 6,3 mm		8-0	0,4	30	12	Viola	12	Surgalloy™ L-2750K
		7-0	0,5	30	12	Viola	12	Surgalloy™ L-2751K
<b>SE-140-8</b> 3/8 cerchio 6,3 mm Doppio armato		8-0	0,4	20	8	Viola	12	Surgalloy™ L-2747K
		8-0	0,4	30	12	Viola	12	Surgalloy™ L-2748K
		8-0	0,4	45	18	Viola	12	Surgalloy™ L-5118K
		7-0	0,5	30	12	Viola	12	Surgalloy™ L-1796K
		7-0	0,5	45	18	Viola	12	Surgalloy™ L-1897K
<b>SS-28</b> 3/8 cerchio 7,4 mm Doppio armato		6-0	0,7	45	18	Viola	12	Surgalloy™ L-1562-K



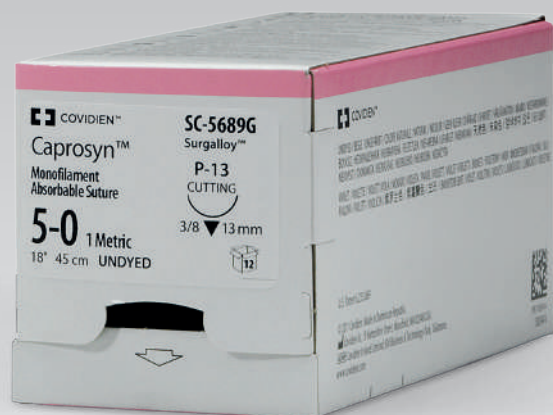
## SPATOLA

Specifiche degli aghi	Dimensione	Lunghezza		Colore	Unità per confezione	Commenti	Codice di riordino	
		USP	EP					cm
<b>SE-160-8</b> 1/2 cerchio 5,5 mm Doppio armato	 SE-160-8	<b>8-0</b>	0,4	20	8	Viola	12	Surgalloy™ L-2574K
		<b>8-0</b>	0,4	30	12	Viola	12	Surgalloy™ L-2749K
		<b>7-0</b>	0,5	45	18	Viola	12	Surgalloy™ L-1787K
<b>SS-2</b> 1/2 cerchio 8,6 mm Doppio armato	 SS-2	<b>5-0</b>	1	30	12	Non colorate	12	Surgalloy™ L-0223K

# CAPROSYN™

## Sutura assorbibile monofilamento

Il monofilamento ad assorbimento rapido.



### Assorbimento

Assorbibili mediante idrolisi. Completamento sostanziale entro 56 giorni.

### Forza tensile

Una resistenza dei nodi USP ed EP minima compresa tra il 50 e il 60% dopo 5 giorni dall'impianto, e una resistenza dei nodi USP ed EP minima pari al 20-30% dopo 10 giorni. La forza tensile viene persa completamente entro i 21 giorni successivi all'impianto.

### Confezionamento

Disponibili non colorate (al naturale) o colorate con viola D&C n. 2 nelle dimensioni U.S.P. ed E.P. comprese tra 1 (4 metrico) e 6-0 (0,7 metrico).

Le suture vengono fornite sterili, in pretagliati o bobine, senza aghi o montate su vari tipi di aghi. Le suture sono disponibili in confezioni da una, due e tre dozzine.

### Indicazioni





Le suture assorbibili sintetiche Caprosyn™ sono indicate per l'uso nell'approssimazione e/o nella legatura dei tessuti molli in generale, ma non per l'uso nella chirurgia cardiovascolare o neurologica, nella microchirurgia o nella chirurgia oftalmica.

<b>Descrizione</b>	Le suture monofilamento assorbibili sintetiche Caprosyn™ vengono preparate da poliestere sintetico Polyglytone™ 6211 composto da glicolide, caprolattone, trimetil carbonato e lattide.
<b>Indicazioni</b>	Le suture assorbibili sintetiche Caprosyn™ sono indicate per l'uso nell'approssimazione e/o nella legatura dei tessuti molli in generale, ma non per l'uso nella chirurgia cardiovascolare o neurologica, nella microchirurgia o nella chirurgia oftalmica.
<b>Azioni</b>	Le suture assorbibili sintetiche Caprosyn™ inducono una reazione infiammatoria acuta minima nei tessuti, seguita da un graduale incapsulamento della sutura nel tessuto connettivo fibroso. La perdita progressiva della forza tensile e l'assorbimento finale delle suture assorbibili sintetiche Caprosyn™ si verificano mediante idrolisi.
<b>Forza tensile</b>	Gli studi sull'impianto negli animali indicano che la sutura Caprosyn™ mantiene una resistenza dei nodi USP ed EP minima compresa tra il 50 e il 60% dopo 5 giorni dall'impianto, e una resistenza dei nodi USP ed EP minima pari al 20-30% dopo 10 giorni dall'impianto. La forza tensile viene persa completamente entro i 21 giorni successivi all'impianto.
<b>Sterilizzazione</b>	Ossido di etilene.
<b>Assorbimento</b>	L'assorbimento inizia come perdita della forza tensile seguita da una perdita di massa. L'assorbimento della sutura assorbibile sintetica Caprosyn™ viene sostanzialmente completato entro 56 giorni.
<b>Confezionamento</b>	Le suture assorbibili sintetiche Caprosyn™ sono disponibili non colorate (al naturale) o colorate con viola D&C n. 2 nelle dimensioni U.S.P. ed E.P. comprese tra 1 (4 metrico) e 6-0 (0,7 metrico). Le suture vengono fornite sterili, in pretagliati o bobine, senza aghi o montate su vari tipi di aghi. Le suture sono disponibili in confezioni da una, due e tre dozzine.


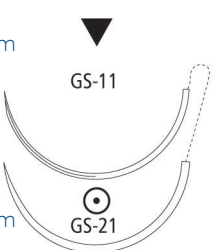
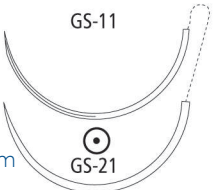
## BOBINA

Specifiche degli aghi	Dimensione		Lunghezza		Colore	Unità per confezione	Commenti	Codice di riordino
	USP	EP	cm	Pollici				
	3-0	2	150	60	Non colorate	24		C-212
	0	3,5	150	60	Non colorate	36		C-214



## TAGLIENTE ESTERNO

Specifiche degli aghi	Dimensione		Lunghezza		Colore	Unità per confezione	Commenti	Codice di riordino
	USP	EP	cm	Pollici				
<b>C-13</b> 3/8 cerchio 19,0 mm 	5-0	1	45	18	Non colorate	36		SC-3634
	4-0	1,5	45	18	Non colorate	12		SC-690G
	4-0	1,5	75	30	Non colorate	36		SC-691
	3-0	2	45	18	Non colorate	12		SC-694G
	3-0	2	75	30	Non colorate	36		SC-692
	2-0	3	75	30	Non colorate	36		SC-693
<b>C-14</b> 3/8 cerchio 24,0 mm 	3-0	2	75	30	Non colorate	12	Surgalloy™	SC-693G
<b>C-15</b> 3/8 cerchio 26,0 mm 	3-0	2	75	30	Non colorate	36		SC-587
	2-0	3	75	30	Non colorate	36		SC-586
<b>C-16</b> 3/8 cerchio 30,0 mm 	0	3,5	75	30	Non colorate	36	Surgalloy™	SC-585

## TAGLIANTE ESTERNO

Specifiche degli aghi	Dimensione		Lunghezza		Colore	Unità per confezione	Commenti	Codice di riordino
	USP	EP	cm	Pollici				
<b>GS-11</b> 1/2 cerchio 37,0 mm  Rinforzato	2-0	3	75	30	Non colorate	36		CC-543
<b>GS-11</b> 1/2 cerchio 37,0 mm  Rinforzato	2-0	3	150	60	Non colorate	36		CC-983
<b>GS-21</b> Cilindrico 1/2 cerchio 37,0 mm Doppio armato  Rinforzato								

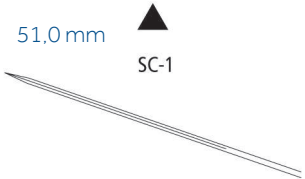
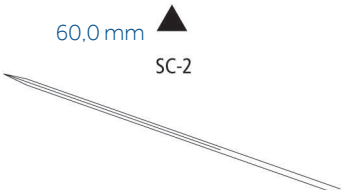
## TAGLIANTE ESTERNO, PUNTA DI PRECISIONE

Specifiche degli aghi	Dimensione		Lunghezza		Colore	Unità per confezione	Commenti	Codice di riordino
	USP	EP	cm	Pollici				
<b>P-10</b> 3/8 cerchio 11,0 mm  P-10	6-0	0,7	45	18	Non colorate	12	Surgalloy™	SC-3625G
	5-0	1	45	18	Non colorate	12	Surgalloy™	SC-3626G
<b>P-13</b> 3/8 cerchio 13,0 mm  P-13	6-0	0,7	45	18	Non colorate	12	Surgalloy™	SC-5688G
	6-0	0,7	45	18	Viola	12	Surgalloy™	SC-5588G
	5-0	1	45	18	Non colorate	12	Surgalloy™	SC-5689G
	5-0	1	45	18	Viola	12	Surgalloy™	SC-5587G
	4-0	1,5	45	18	Non colorate	12	Surgalloy™	SC-5690G
	4-0	1,5	45	18	Viola	12	Surgalloy™	SC-5590G



## TAGLIENTE ESTERNO, PUNTA DI PRECISIONE

Specifiche degli aghi	Dimensione		Lunghezza		Colore	Unità per confezione	Commenti	Codice di riordino
	USP	EP	cm	Pollici				
<b>P-11</b> 3/8 cerchio 16,0 mm 	6-0	0,7	45	18	Non colorate	12	Surgalloy™	SC-5635G
	5-0	1	45	18	Non colorate	12	Surgalloy™	SC-5626G
	5-0	1	45	18	Non colorate	36	Surgalloy™	SC-5626
	4-0	1,5	45	18	Non colorate	12	Surgalloy™	SC-5686G
<b>P-12</b> 3/8 cerchio 19,0 mm 	5-0	1	45	18	Non colorate	12	Surgalloy™	SC-5616G
	4-0	1,5	45	18	Non colorate	12	Surgalloy™	SC-5617G
	4-0	1,5	45	18	Viola	12	Surgalloy™	SC-5627G
	4-0	1,5	75	30	Non colorate	12	Surgalloy™	SC-5637G
	3-0	2	45	18	Non colorate	12	Surgalloy™	SC-5618G
	3-0	2	75	30	Non colorate	12	Surgalloy™	SC-5638G
<b>P-14</b> 3/8 cerchio 24,0 mm 	4-0	1,5	45	18	Non colorate	36	Surgalloy™	SC-5679
	4-0	1,5	75	30	Non colorate	36	Surgalloy™	SC-5779
	3-0	2	45	18	Non colorate	36	Surgalloy™	SC-5640
	3-0	2	75	30	Non colorate	12	Surgalloy™	SC-5780G
<b>P-24</b> 1/2 cerchio 16,0 mm 	4-0	1,5	45	18	Non colorate	12	Surgalloy™	SC-5643G


## TAGLIENTE INTERNO

Specifiche degli aghi	Dimensione		Lunghezza		Colore	Unità per confezione	Commenti	Codice di riordino
	USP	EP	cm	Pollici				
<b>SC-1</b> Retto 51,0 mm 	<b>3-0</b>	2	75	30	Non colorate	36	Surgalloy™	SC-543
	<b>2-0</b>	3	75	30	Non colorate	36	Surgalloy™	SC-542
<b>SC-2</b> Retto 60,0 mm 	<b>4-0</b>	1,5	75	30	Non colorate	36	Surgalloy™	SC-644
	<b>3-0</b>	2	75	30	Non colorate	36		SC-643




## TAGLIENTE, PUNTA DI PRECISIONE DERMAX

Specifiche degli aghi	Dimensione		Lunghezza		Colore	Unità per confezione	Commenti	Codice di riordino
	USP	EP	cm	Pollici				
<b>DX-13</b> 3/8 cerchio 13,0 mm 	<b>5-0</b>	1	45	18	Non colorate	12	DermaX	XC-834
<b>DX-16</b> 3/8 cerchio 16,0 mm 	<b>5-0</b>	1	45	18	Non colorate	12	DermaX	XC-844
	<b>4-0</b>	1,5	45	18	Non colorate	12	DermaX	XC-845

## TAGLIENTE, PUNTA DI PRECISIONE DERMAX

Specifiche degli aghi	Dimensione		Lunghezza		Colore	Unità per confezione	Commenti	Codice di riordino
	USP	EP	cm	Pollici				
<b>DX-19</b> 3/8 cerchio 19,0 mm  DX-19	4-0	1,5	45	18	Non colorate	12	DermaX	XC-823

## CILINDRICO

Specifiche degli aghi	Dimensione		Lunghezza		Colore	Unità per confezione	Commenti	Codice di riordino
	USP	EP	cm	Pollici				
<b>CV-23</b> 1/2 cerchio 17,0 mm  CV-23	5-0	1	75	30	Non colorate	36	Surgalloy™	UC-202
	4-0	1,5	75	30	Non colorate	36	Surgalloy™	UC-203
	4-0	1,5	75	30	Viola	36	Surgalloy™	UC-214
	3-0	2	75	30	Viola	36		UC-213
	3-0	2	75	30	Non colorate	36	Surgalloy™	UC-204
<b>CV-25</b> 1/2 cerchio 22,0 mm  CV-25	4-0	1,5	75	30	Non colorate	36	Surgalloy™	UC-403
	3-0	2	5 × 45	18	Non colorate	12	D-Tach™	GC-33-M
	3-0	2	75	30	Non colorate	36	Surgalloy™	UC-404
<b>GS-23</b> 1/2 cerchio 22,0 mm  GS-23 Rinforzato	2-0	3	75	30	Non colorate	36		UC-863



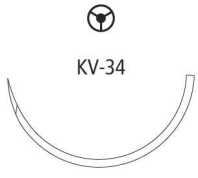
## CILINDRICO

Specifiche degli aghi	Dimensione		Lunghezza		Colore	Unità per confezione	Commenti	Codice di riordino
	USP	EP	cm	Pollici				
<b>V-20</b> 1/2 cerchio 26,0 mm 	4-0	1,5	75	30	Viola	36	Surgalloy™	GC-321
	4-0	1,5	75	30	Non colorate	36	Surgalloy™	GC-121
	3-0	2	75	30	Non colorate	36	Surgalloy™	GC-122
	3-0	2	75	30	Viola	36	Surgalloy™	GC-322
	2-0	3	75	30	Non colorate	36	Surgalloy™	GC-123
	2-0	3	75	30	Viola	36	Surgalloy™	GC-323
	0	3,5	75	30	Non colorate	36	Surgalloy™	GC-124
<b>GS-22</b> 1/2 cerchio 27,0 mm  Rinforzato	2-0	3	75	30	Non colorate	36		CC-883
	2-0	3	75	30	Viola	36		CC-830
	0	3,5	75	30	Non colorate	36		CC-884
	0	3,5	75	30	Viola	36		CC-831
	1	4	75	30	Non colorate	36		CC-885
	<b>GS-21</b> 1/2 cerchio 37,0 mm  Rinforzato	3-0	2	75	30	Non colorate	36	
3-0		2	90	36	Non colorate	36		CC-922
2-0		3	75	30	Viola	36		CC-843
2-0		3	75	30	Non colorate	36		CC-811
2-0		3	90	36	Non colorate	36		CC-923
0		3,5	75	30	Viola	36		CC-844
0		3,5	75	30	Non colorate	36		CC-812
0		3,5	90	36	Non colorate	36		CC-924
1		4	75	30	Viola	36		CC-845
1		4	75	30	Non colorate	36		CC-813
1		4	90	36	Non colorate	36		CC-925

## CILINDRICO

Specifiche degli aghi	Dimensione		Lunghezza		Colore	Unità per confezione	Commenti	Codice di riordino
	USP	EP	cm	Pollici				
<b>GS-24</b> 1/2 cerchio 40,0 mm  GS-24 Rinforzato	2-0	3	75	30	Non colorate	36		CC-801
	2-0	3	90	36	Non colorate	36		CC-915
	0	3,5	75	30	Non colorate	36		CC-802
	0	3,5	90	36	Non colorate	36		CC-913
	1	4	75	30	Non colorate	36		CC-803
	1	4	90	36	Non colorate	36		CC-914
<b>GS-25</b> 1/2 cerchio 48,0 mm  GS-25 Rinforzato	2-0	3	75	30	Non colorate	36		CC-872
	0	3,5	90	36	Non colorate	36		CC-904
	1	4	90	36	Viola	36		CC-975
	1	4	90	36	Non colorate	36		CC-905
<b>GU-46</b> 5/8 cerchio 27,0 mm  GU-46 Rinforzato	3-0	2	75	30	Viola	36		UC-879
	2-0	3	75	30	Non colorate	36		UC-978
<b>GU-46</b> 5/8 cerchio 27,0 mm Rinforzato  GU-46 <b>V-20</b> Cilindrico 1/2 cerchio 26,0 mm Doppio armato  V-20	2-0	3	75	30	Viola	36	Surgalloy™	CC-658

## TAPERCUTTING

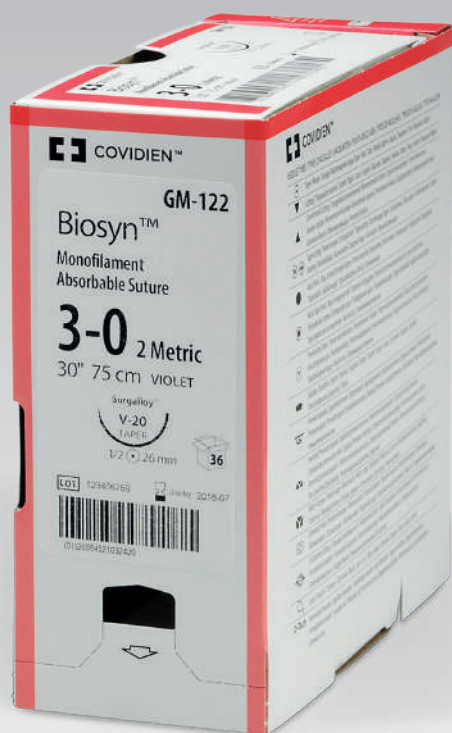
Specifiche degli aghi	Dimensione		Lunghezza		Colore	Unità per confezione	Commenti	Codice di riordino
	USP	EP	cm	Pollici				
<b>KV-34</b> 1/2 cerchio 37,0 mm  KV-34 Rinforzato	2-0	3	90	36	Non colorate	12		CC-1945G
	1	4	90	36	Non colorate	36	Surgalloy™	CC-196



# BIOSYN™

## Sutura assorbibile monofilamento

### Il monofilamento a medio assorbimento



#### Assorbimento

Assorbibili mediante idrolisi. Completamento sostanziale entro 90-110 giorni.

#### Forza tensile

Circa 75% della resistenza dei nodi USP ed EP dopo 2 settimane, e circa 40% dopo 3 settimane dall'impianto.

#### Confezionamento

Disponibili non colorate (al naturale) o colorate di viola nelle dimensioni U.S.P. ed E.P. comprese tra 1 (4 metrico) e 6-0 (0,7 metrico). Le suture vengono fornite sterili, in pretagliati o montate su vari tipi di aghi, usando tecniche di fissaggio agli aghi sia permanenti che removibili.

#### Indicazioni

Indicate per l'uso nell'approssimazione e/o legatura dei tessuti molli in generale, compreso l'uso nella chirurgia oftalmica, ma non per l'uso nella chirurgia cardiovascolare o neurologica.

<b>Descrizione</b>	Le suture assorbibili sintetiche monofilamento Biosyn™ vengono preparate con un poliestere sintetico composto da glicolide, diossanone e trimetil carbonato. Le suture assorbibili sintetiche Biosyn™ vengono colorate di viola per aumentare la loro visibilità e sono disponibili anche non colorate.
<b>Indicazioni</b>	Le suture assorbibili sintetiche Biosyn™ sono indicate per l'uso nell'approssimazione e/o legatura dei tessuti molli in generale, compreso l'uso nella chirurgia oftalmica, ma non per l'uso nella chirurgia cardiovascolare o neurologica.
<b>Azioni</b>	Le suture assorbibili sintetiche Biosyn™ inducono una reazione infiammatoria acuta minima nei tessuti, seguita da un graduale incapsulamento della sutura nel tessuto connettivo fibroso. La perdita progressiva della forza tensile e l'assorbimento finale delle suture assorbibili sintetiche Biosyn™ si verificano mediante idrolisi, dove la sutura viene scissa in acido glicolico, acido diossanoico, propandiolo e anidride carbonica, che vengono successivamente assorbiti e metabolizzati dall'organismo.
<b>Forza tensile</b>	Gli studi sugli animali indicano che le medie di forza tensile per le suture assorbibili sintetiche Biosyn™ sono approssimativamente pari al 75% della resistenza minima dei nodi USP ed E.P. dopo due settimane e approssimativamente pari al 40% tre settimane dopo l'impianto.
<b>Sterilizzazione</b>	Ossido di etilene.
<b>Assorbimento</b>	L'assorbimento inizia come perdita della forza tensile senza un'apprezzabile perdita di massa. L'assorbimento delle suture assorbibili sintetiche Biosyn™ viene sostanzialmente completato entro 90-110 giorni.
<b>Confezionamento</b>	Le suture assorbibili sintetiche Biosyn™ sono disponibili non colorate (al naturale) o colorate di viola nelle dimensioni U.S.P. ed E.P. comprese tra 1 (4 metrico) e 6-0 (0,7 metrico). Le suture vengono fornite sterili, in pretagliati o montate su vari tipi di aghi, usando tecniche di fissaggio agli aghi sia permanenti che removibili. Si prega di fare riferimento ai singoli foglietti illustrativi per le istruzioni complete, le indicazioni, le controindicazioni, le avvertenze e le precauzioni.


## PRETAGLIATE

Specifiche degli aghi	Dimensione		Lunghezza		Colore	Unità per confezione	Commenti	Codice di riordino
	USP	EP	cm	Pollici				
	<b>4-0</b>	1,5	6×45	18	Viola	24	Pretagliate	M-31-
	<b>3-0</b>	2	3×45	18	Viola	36	Pretagliate	M-72
	<b>3-0</b>	2	6×45	18	Viola	24	Pretagliate	M-32-
	<b>2-0</b>	3	6×45	18	Viola	24	Pretagliate	M-33-
	<b>2-0</b>	3	6×45	18	Non colorate	24	Pretagliate	M-23-
	<b>0</b>	3,5	3×45	18	Viola	36	Pretagliate	M-74
	<b>1</b>	4	3×45	18	Viola	36	Pretagliate	M-75






## LUNGHEZZA STANDARD

Specifiche degli aghi	Dimensione		Lunghezza		Colore	Unità per confezione	Commenti	Codice di riordino
	USP	EP	cm	Pollici				
	<b>0</b>	3,5	150	60	Viola	36	Lunghezza standard	M-114

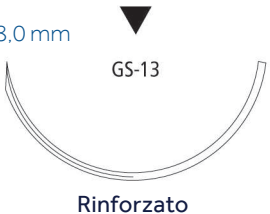
## TAGLIENTE ESTERNO

Specifiche degli aghi	Dimensione		Lunghezza		Colore	Unità per confezione	Commenti	Codice di riordino
	USP	EP	cm	Pollici				
<b>C-13</b> 3/8 cerchio 19,0 mm 	<b>5-0</b>	1	75	30	Non colorate	36		SM-690
	<b>4-0</b>	1,5	75	30	Viola	36		SM-791
	<b>4-0</b>	1,5	75	30	Non colorate	12		SM-691G
	<b>4-0</b>	1,5	75	30	Non colorate	36		SM-691
	<b>3-0</b>	2	75	30	Non colorate	36		SM-822
	<b>3-0</b>	2	75	30	Viola	36		SM-922




## TAGLIENTE ESTERNO

Specifiche degli aghi	Dimensione		Lunghezza		Colore	Unità per confezione	Commenti	Codice di riordino
	USP	EP	cm	Pollici				
<b>C-14</b> 3/8 cerchio 24,0 mm 	<b>3-0</b>	2	75	30	Non colorate	36		SM-693
	<b>2-0</b>	3	75	30	Viola	36		SM-923
	<b>2-0</b>	3	75	30	Non colorate	36		SM-823
<b>C-23</b> 1/2 cerchio 24,0 mm 	<b>4-0</b>	1,5	75	30	Viola	36		SM-633
	<b>3-0</b>	2	5×45	18	Viola	12	D-Tach™	SM-83-M
	<b>3-0</b>	2	75	30	Viola	36		SM-632
<b>GS-10</b> 1/2 cerchio 26,0 mm  Rinforzato	<b>2-0</b>	3	75	30	Viola	36		CM-879
<b>GS-11</b> 1/2 cerchio 37,0 mm  Rinforzato	<b>2-0</b>	3	75	30	Viola	36		CM-816
	<b>2-0</b>	3	75	30	Non colorate	36		CM-543
	<b>0</b>	3,5	75	30	Viola	36		CM-817
	<b>0</b>	3,5	75	30	Non colorate	36		CM-544
<b>GS-11 - GS-21</b> 1/2 cerchio 37,0 mm *Doppio armato 	<b>3-0</b>	2	135	54	Non colorate	36		CM-991
	<b>2-0</b>	3	150	60	Non colorate	36		CM-932
<b>HOS-11</b> 1/2 cerchio 37,0 mm  Rinforzato	<b>1</b>	4	75	30	Viola	36		CM-528

## TAGLIENTE ESTERNO


Specifiche degli aghi	Dimensione		Lunghezza		Colore	Unità per confezione	Commenti	Codice di riordino
	USP	EP	cm	Pollici				
<b>GS-13</b> 1/2 cerchio 48,0 mm  Rinforzato	<b>1</b>	4	90	36	Viola	36		CM-222

## TAGLIENTE ESTERNO, PUNTA DI PRECISIONE


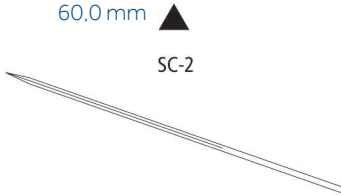
Specifiche degli aghi	Dimensione		Lunghezza		Colore	Unità per confezione	Commenti	Codice di riordino
	USP	EP	cm	Pollici				
<b>P-10</b> 3/8 cerchio 11,0 mm 	<b>6-0</b>	0,7	45	18	Non colorate	12	Surgalloy™	SM-3625
	<b>5-0</b>	1	45	18	Non colorate	12	Surgalloy™	SM-3626
<b>P-13</b> 3/8 cerchio 13,0 mm 	<b>6-0</b>	0,7	45	18	Non colorate	12	Surgalloy™	SM-5688
	<b>5-0</b>	1	45	18	Non colorate	12	Surgalloy™	SM-5687
	<b>4-0</b>	1,5	45	18	Non colorate	12	Surgalloy™	SM-5690
<b>P-12</b> 3/8 cerchio 19,0 mm 	<b>5-0</b>	1	45	18	Non colorate	12	Surgalloy™	SM-5624
	<b>4-0</b>	1,5	45	18	Non colorate	12	Surgalloy™	SM-5627
	<b>4-0</b>	1,5	75	30	Non colorate	12	Surgalloy™	SM-5637
	<b>3-0</b>	2	45	18	Non colorate	12	Surgalloy™	SM-5628
	<b>3-0</b>	2	75	30	Non colorate	12	Surgalloy™	SM-5638









## TAGLIENTE ESTERNO, PUNTA DI PRECISIONE

Specifiche degli aghi	Dimensione		Lunghezza		Colore	Unità per confezione	Commenti	Codice di riordino
	USP	EP	cm	Pollici				
<b>P-14</b> 3/8 cerchio 24,0 mm 	<b>4-0</b>	1,5	45	18	Non colorate	24	Surgalloy™	SM-5679
	<b>4-0</b>	1,5	75	30	Non colorate	36	Surgalloy™	SM-5678
	<b>3-0</b>	2	75	30	Non colorate	12	Surgalloy™	SM-5679G

## TAGLIENTE INTERNO PUNTA DI PRECISIONE

Specifiche degli aghi	Dimensione		Lunghezza		Colore	Unità per confezione	Commenti	Codice di riordino
	USP	EP	cm	Pollici				
<b>PC-13</b> 3/8 cerchio 11,0 mm 	<b>5-0</b>	1	45	18	Non colorate	24		CM-401
	<b>4-0</b>	1,5	45	18	Non colorate	24		CM-400
<b>SC-2</b> Retto 60,0 mm 	<b>4-0</b>	1,5	75	30	Non colorate	36		SM-644
	<b>3-0</b>	2	75	30	Non colorate	36		SM-643

## TAGLIENTE, PUNTA DI PRECISIONE DERMAX

Specifiche degli aghi	Dimensione USP   EP	Lunghezza		Colore	Unità per confezione	Commenti	Codice di riordino
		cm	Pollici				
<b>DX-13</b> 3/8 cerchio 13,0 mm  DX-13 	<b>5-0</b>	1	45	18	Non colorate	12	DermaX XM-834
	<b>4-0</b>	1,5	45	18	Non colorate	12	DermaX XM-845
<b>DX-16</b> 3/8 cerchio 16,0 mm  DX-16 	<b>4-0</b>	1,5	45	18	Non colorate	12	DermaX XM-845
	<b>5-0</b>	1	45	18	Non colorate	12	DermaX XM-822
<b>DX-19</b> 3/8 cerchio 19,0 mm  DX-19 	<b>5-0</b>	1	45	18	Non colorate	12	DermaX XM-822
	<b>4-0</b>	1,5	45	18	Non colorate	12	DermaX XM-823


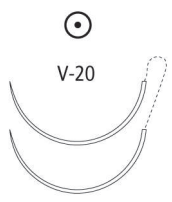

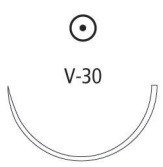
## CILINDRICO

Specifiche degli aghi	Dimensione USP   EP	Lunghezza		Colore	Unità per confezione	Commenti	Codice di riordino
		cm	Pollici				
<b>CV-11</b> 3/8 cerchio 13,0 mm Doppio armato  CV-11 	<b>5-0</b>	1	75	30	Viola	36	Surgalloy™ CM-126
	<b>4-0</b>	1,5	45	18	Non colorate	36	Surgalloy™ SM-432
<b>CVF-21</b> 1/2 cerchio 12,0 mm  CVF-21 	<b>4-0</b>	1,5	45	18	Non colorate	36	Surgalloy™ SM-431
	<b>4-0</b>	1,5	75	30	Non colorate	36	Surgalloy™ SM-434

## CILINDRICO

Specifiche degli aghi		Dimensione		Lunghezza		Colore	Unità per confezione	Commenti	Codice di riordino
		USP	EP	cm	Pollici				
<b>CV-22</b> 1/2 cerchio 13,0 mm	 CV-22 	<b>6-0</b>	0,7	75	30	Viola	36	Surgalloy™	UM-986
		<b>6-0</b>	0,7	75	30	Non colorate	36	Surgalloy™	UM-886
		<b>5-0</b>	1	75	30	Viola	36	Surgalloy™	GM-875
<b>CV-23</b> 1/2 cerchio 17,0 mm	 CV-23 	<b>6-0</b>	0,7	75	30	Viola	36	Surgalloy™	UM-201
		<b>5-0</b>	1	75	30	Viola	36	Surgalloy™	UM-202
		<b>5-0</b>	1	75	30	Non colorate	36	Surgalloy™	UM-213
		<b>4-0</b>	1,5	75	30	Non colorate	36	Surgalloy™	UM-214
		<b>4-0</b>	1,5	75	30	Viola	36	Surgalloy™	UM-203
		<b>3-0</b>	2	75	30	Non colorate	36	Surgalloy™	UM-215
		<b>3-0</b>	2	75	30	Viola	36	Surgalloy™	UM-204
		<b>3-0</b>	2	75	30	Viola	36	Surgalloy™	UM-204
<b>CV-23</b> 1/2 cerchio 17,0 mm Doppio armato	 CV-23 	<b>3-0</b>	2	75	30	Viola	36	Surgalloy™	CM-208
		<b>4-0</b>	1,5	75	30	Viola	36	Surgalloy™	UM-403
<b>CV-25</b> 1/2 cerchio 22,0 mm	 CV-25 	<b>4-0</b>	1,5	5×45	18	Viola	12	D-Tach™	GM-34-M
		<b>4-0</b>	1,5	75	30	Viola	36	Surgalloy™	GM-181
		<b>3-0</b>	2	45	18	Viola	12	D-Tach™	GMJ33M
		<b>3-0</b>	2	75	30	Viola	36	Surgalloy™	GM-324
		<b>2-0</b>	3	75	30	Viola	36	Surgalloy™	GM-183
		<b>2-0</b>	3	75	30	Viola	36	Surgalloy™	GM-183
<b>CV-25</b> 1/2 cerchio 22,0 mm Doppio armato	 CV-25 	<b>3-0</b>	2	90	36	Viola	36	Surgalloy™	GM-282
		<b>4-0</b>	1,5	75	30	Viola	36	Surgalloy™	GM-281
		<b>4-0</b>	1,5	90	36	Viola	36	Surgalloy™	GM-291






## CILINDRICO

Specifiche degli aghi	Dimensione		Lunghezza		Colore	Unità per confezione	Commenti	Codice di riordino
	USP	EP	cm	Pollici				
<b>V-20</b> 1/2 cerchio 26,0 mm 	4-0	1,5	75	30	Viola	36	Surgalloy™	GM-121
	4-0	1,5	75	30	Non colorate	36	Surgalloy™	GM-321
	3-0	2	5 × 45	18	Non colorate	12		GM-69-M
	3-0	2	75	30	Viola	36	Surgalloy™	GM-122
	3-0	2	5 × 75	30	Viola	12	D-Tach™	GM-67-M
	3-0	2	75	30	Non colorate	36	Surgalloy™	GM-322
	2-0	3	75	30	Viola	36		GM-123
	2-0	3	75	30	Non colorate	36		GM-323
	2-0	3	90	36	Viola	36		GM-125
<b>V-20</b> 1/2 cerchio 26,0 mm Doppio armato 	4-0	1,5	75	30	Viola	36	Surgalloy™	GM-421
	4-0	1,5	90	36	Viola	36	Surgalloy™	GM-432
	3-0	2	90	36	Viola	36	Surgalloy™	GM-332
<b>GS-22</b> 1/2 cerchio 27,0 mm  Rinforzato	3-0	2	75	30	Viola	36		CM-882
	2-0	3	75	30	Viola	36		CM-883
	2-0	3	75	30	Non colorate	36		CM-830
	0	3,5	75	30	Viola	36		CM-884
	0	3,5	75	30	Non colorate	36		CM-831
	1	4	75	30	Viola	36		CM-832
<b>V-30</b> 1/2 cerchio 30,0 mm 	3-0	2	75	30	Viola	36		GM-222
	2-0	3	75	30	Viola	36		GM-223
	2-0	3	90	36	Viola	36		GM-326
	0	3,5	90	36	Viola	36		GM-327

## CILINDRICO

Specifiche degli aghi	Dimensione		Lunghezza		Colore	Unità per confezione	Commenti	Codice di riordino
	USP	EP	cm	Pollici				
<b>V-26</b> 1/2 cerchio 37,0 mm 	<b>3-0</b>	2	75	30	Non colorate	36		GM-226
	<b>2-0</b>	3	75	30	Non colorate	36		GM-227
<b>GS-21</b> 1/2 cerchio 37,0 mm  Rinforzato	<b>3-0</b>	2	5×45	18	Viola	12	D-Tach™	CM-738-M
	<b>3-0</b>	2	75	30	Non colorate	36		CM-842
	<b>3-0</b>	2	75	30	Viola	36		CM-810
	<b>3-0</b>	2	90	36	Viola	36		CM-922
	<b>2-0</b>	3	5×45	18	Viola	12	D-Tach™	CM-9M
	<b>2-0</b>	3	75	30	Non colorate	36		CM-843
	<b>2-0</b>	3	75	30	Viola	36		CM-811
	<b>2-0</b>	3	90	36	Non colorate	36		CM-953
	<b>2-0</b>	3	90	36	Viola	36		CM-923
	<b>0</b>	3,5	5×45	18	Non colorate	12		CM-14-M
	<b>0</b>	3,5	5×45	18	Viola	12	D-Tach™	CM-10-M
	<b>0</b>	3,5	75	30	Non colorate	36		CM-844
	<b>0</b>	3,5	75	30	Viola	36		CM-812
	<b>0</b>	3,5	90	36	Viola	36		CM-924
	<b>0</b>	3,5	90	36	Non colorate	36		CM-954
	<b>1</b>	4	5×45	18	Viola	12	D-Tach™	CM-11-M
	<b>1</b>	4	75	30	Non colorate	36		CM-845
	<b>1</b>	4	75	30	Viola	36		CM-813
	<b>1</b>	4	90	36	Viola	36		CM-925



## CILINDRICO

Specifiche degli aghi	Dimensione		Lunghezza		Colore	Unità per confezione	Commenti	Codice di riordino
	USP	EP	cm	Pollici				
<b>GS-24</b> 1/2 cerchio 40,0 mm  Rinforzato	<b>3-0</b>	2	90	36	Non colorate	36		CM-962
	<b>2-0</b>	3	75	30	Viola	36		CM-801
	<b>0</b>	3,5	90	36	Viola	36		CM-914
	<b>0</b>	3,5	90	36	Non colorate	36		CM-964
	<b>1</b>	4	90	36	Viola	36		CM-966
<b>GS-24 LOOP</b> 1/2 cerchio 40,0 mm  Rinforzato	<b>0</b>	3,5	150	60	Viola	12	Loop	CM-765-L
	<b>1</b>	4	150	60	Viola	12	Loop	CM-767-L
<b>GS-25</b> 1/2 cerchio 48,0 mm  Rinforzato	<b>2-0</b>	3	90	36	Viola	36		CM-903
	<b>0</b>	3,5	90	36	Non colorate	36		CM-974
	<b>0</b>	3,5	90	36	Viola	36		CM-904
	<b>1</b>	4	5 x 45	18	Viola	12	D-Tach™	CM-31-M
	<b>1</b>	4	90	36	Non colorate	36		CM-975
	<b>1</b>	4	90	36	Viola	36		CM-905
<b>GS-25 LOOP</b> 1/2 cerchio 48,0 mm  Rinforzato	<b>0</b>	3,5	150	60	Viola	12	Loop	CM-790L
	<b>1</b>	4	150	60	Viola	12	Loop	CM-776L
<b>GS-26 LOOP</b> 1/2 cerchio 65,0 mm  Rinforzato	<b>0</b>	3,5	150	60	Viola	12	Loop	CM-779L
	<b>1</b>	4	240	96	Viola	12	Loop	CM-780L

## CILINDRICO


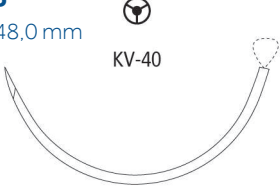
Specifiche degli aghi	Dimensione		Lunghezza		Colore	Unità per confezione	Commenti	Codicedi riordino
	USP	EP	cm	Pollici				
<b>GU-46</b> 5/8 cerchio 27,0 mm  GU-46  Rinforzato	<b>3-0</b>	2	75	30	Viola	36		UM-879
	<b>2-0</b>	3	75	30	Non colorate	36		UM-978
	<b>2-0</b>	3	75	30	Viola	36		UM-878
	<b>0</b>	3,5	75	30	Viola	36		UM-877
	<b>0</b>	3,5	75	30	Non colorate	36		UM-977
<b>GU-46 - V - 20</b> 5/8 cerchio 27,0 mm Rinforzato  GU-46 V-20	<b>2-0</b>	3	75	30	Viola	36	Loop	CM-558
<b>GU-45</b> 5/8 cerchio 37,0 mm Rinforzato  GU-45	<b>2-0</b>	3	75	30	Non colorate	36		UM-345
	<b>2-0</b>	3	75	30	Viola	36		UM-245
<b>GU-45 - GU-45</b> 5/8 cerchio 37,0 mm Doppio armato (Non in scala) Rinforzato  GU-45	<b>3-0</b>	2	75	30	Viola	36		UM-243
<b>GU-44</b> 5/8 cerchio 40,0 mm Rinforzato  GU-44	<b>0</b>	3,5	75	30	Viola	36		UM-383

## CILINDRICO SUPER RINFORZATO

Specifiche degli aghi	Dimensione		Lunghezza		Colore	Unità per confezione	Commenti	Codice di riordino
	USP	EP	cm	Pollici				
<b>HGS-20</b> 1/2 cerchio 34,0 mm 	0	3,5	5 × 45	18	Viola	12	D-Tach™	CM-90-M
<b>HGS-21</b> 1/2 cerchio 37,0 mm 	0	3,5	75	30	Viola	36		CM-436




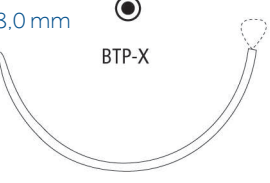
## TAPERCUTTING

Specifiche degli aghi	Dimensione		Lunghezza		Colore	Unità per confezione	Commenti	Codice di riordino
	USP	EP	cm	Pollici				
<b>KV-34</b> 1/2 cerchio 37,0 mm  KV-34 Rinforzato	<b>2-0</b>	3	75	30	Non colorate	36		CM-827
<b>KV-40 LOOP</b> 1/2 cerchio 48,0 mm  KV-40 Rinforzato	<b>1</b>	4	150	60	Viola	12	Loop	CM-740L

## PUNTA SMUSSA

Specifiche degli aghi	Dimensione		Lunghezza		Colore	Unità per confezione	Commenti	Codice di riordino
	USP	EP	cm	Pollici				
<b>BTV-20</b> 1/2 cerchio 26,0 mm  BTV-20	3-0	2	75	30	Non colorate	36		GMT-226
<b>BTP-1</b> 1/2 cerchio 37,0 mm  BTP-1 Rinforzato	3-0	2	90	36	Non colorate	36		CMT-952
	2-0	3	75	30	Viola	36	Protect Point™	CMT-811
	0	3,5	5 × 45	18	Viola	12	D-Tach™, Protect Point™	CMT-740-M
	0	3,5	75	30	Viola	36		CMT-812
	0	3,5	90	36	Non colorate	36	Protect Point™	CMT-967
	1	4	5 × 45	18	Viola	12	D-Tach™, Protect Point™	CMT-741-M
<b>BGS-24</b> 1/2 cerchio 40,0 mm  BGS-24 Rinforzato	1	4	90	36	Viola	36	Protect Point™	CM-951
<b>BGS-25</b> 1/2 cerchio 48,0 mm  BGS-25 Rinforzato	1	4	5 × 45	18	Viola	12	D-Tach™, Protect Point™	CM-949-M

## PUNTA SMUSSA

Specifiche degli aghi	Dimensione		Lunghezza		Colore	Unità per confezione	Commenti	Codice di riordino
	USP	EP	cm	Pollici				
<b>BTP-X</b> 1/2 cerchio 48,0 mm  BTP-X (Non in scala) Rinforzato	0	3,5	5 × 45	18	Viola	12	D-Tach™, Protect Point™	CMT-950-M
	0	3,5	90	36	Non colorate	36	Protect Point™	CMT-974
	1	4	5 × 45	18	Viola	12	D-Tach™, Protect Point™	CMT-949-M
<b>LOOP BTP-X</b> 1/2 cerchio 48,0 mm  BTP-X (Non in scala) Rinforzato	0	3,5	150	60	Viola	12	Loop, Protect Point™	CMT-789-L

# MAXON™

Sutura assorbibile monofilamento

Monofilamento a lungo assorbimento



## Assorbimento

Mediante idrolisi. Completamento sostanziale entro 6 mesi.

## Forza tensile

Circa 80% della resistenza della sutura originaria 1 settimana dopo l'impianto. Circa 75% dopo 2 settimane, 65% dopo 3 settimane, 50% dopo 4 settimane e 25% dopo 6 settimane dall'impianto

## Confezionamento

Disponibili nelle dimensioni USP ed E.P. comprese tra 1 (4 metrico) e 7-0 (0,5 metrico).

Le suture Maxon™ vengono colorate con verde D&C n. 6.

Le suture sono disponibili anche trasparenti (non colorate).




Le suture vengono fornite sterili, insieme a vari tipi di aghi, usando tecniche di fissaggio permanente agli aghi.

## Indicazioni


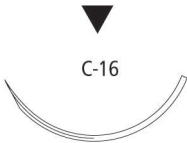


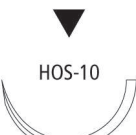
Indicate per l'uso come suture assorbibili nell'approssimazione e/o legatura dei tessuti molli in generale, compreso l'uso nel tessuto cardiovascolare di pazienti pediatrici, dove ci si attende il verificarsi di una crescita, e nel tessuto vascolare periferico. Le suture Maxon™ non sono indicate per l'uso nel tessuto cardiovascolare di pazienti adulti, nella chirurgia oftalmica, nella microchirurgia e nel tessuto nervoso.

<b>Descrizione</b>	Le suture monofilamento assorbibili, sintetiche, in poligliconato vengono preparate partendo da un copolimero di acido glicolico e trimetilene carbonato.
<b>Indicazioni</b>	Le suture Maxon™ sono indicate per l'uso come suture assorbibili nell'approssimazione e/o legatura dei tessuti molli in generale, compreso l'uso nel tessuto cardiovascolare di pazienti pediatrici, dove ci si attende il verificarsi di una crescita, e nel tessuto vascolare periferico. Le suture Maxon™ non sono indicate per l'uso nel tessuto cardiovascolare di pazienti adulti, nella chirurgia oftalmica, nella microchirurgia e nel tessuto nervoso.
<b>Azioni</b>	Le suture assorbibili sintetiche Maxon™ inducono una reazione infiammatoria acuta minima nei tessuti, seguita da un graduale incapsulamento della sutura nel tessuto connettivo fibroso. La perdita progressiva della forza tensile e l'assorbimento finale delle suture assorbibili sintetiche Maxon™ si verificano mediante idrolisi, dove la sutura viene scissa e successivamente assorbita e metabolizzata dall'organismo.
<b>Forza tensile</b>	Gli studi indicano che la forza tensile per le suture Maxon™ è pari a circa l'80% della resistenza della sutura originaria una settimana dopo l'impianto. Circa il 75% della resistenza della sutura originaria rimane dopo due settimane, il 65% dopo tre settimane, il 50% dopo quattro settimane e il 25% dopo sei settimane dall'impianto.
<b>Sterilizzazione</b>	Ossido di etilene.
<b>Assorbimento</b>	L'assorbimento delle suture sintetiche assorbibili Maxon™ è minimo fino a circa il 60o giorno dopo l'impianto ed è sostanzialmente completo entro sei mesi.
<b>Confezionamento</b>	Le suture Maxon™ sono disponibili nelle dimensioni USP ed E.P comprese tra 1 (4 metrico) e 7-0 (0,5 metrico). Le suture Maxon™ vengono colorate con verde D&C n. 6. Le suture sono disponibili anche trasparenti (non colorate). Le suture vengono fornite sterili, insieme a vari tipi di aghi, usando tecniche di fissaggio permanente agli aghi. Si prega di fare riferimento ai singoli foglietti illustrativi per le istruzioni complete, le indicazioni, le controindicazioni, le avvertenze e le precauzioni.


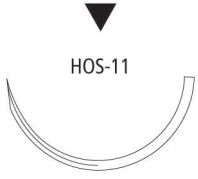


PRETAGLIATE								
Specifiche degli aghi	Dimensione		Lunghezza		Colore	Unità per confezione	Commenti	Codice di riordino
	USP	EP	cm	Pollici				
	<b>3-0</b>	2	3 × 45	18	Verde	36	Pretagliate	8886600741
	<b>2-0</b>	3	3 × 45	18	Verde	36	Pretagliate	8886600751
	<b>0</b>	3,5	5 × 45	18	Verde	12	Pretagliate	8886601563

TAGLIENTE ESTERNO								
Specifiche degli aghi	Dimensione		Lunghezza		Colore	Unità per confezione	Commenti	Codice di riordino
	USP	EP	cm	Pollici				
<b>C-1</b> 3/8 cerchio 12,0 mm 	<b>5-0</b>	1	45	18	Verde	36		8886660521
	<b>4-0</b>	1,5	45	18	Verde	36		8886660531
<b>C-12</b> 3/8 cerchio 16,0 mm 	<b>4-0</b>	1,5	75	30	Trasparente	36		8886611831
<b>C-13</b> 3/8 cerchio 19,0 mm 	<b>5-0</b>	1	45	18	Trasparente	36		8886660821
	<b>4-0</b>	1,5	45	18	Trasparente	36		8886660831
	<b>4-0</b>	1,5	75	30	Verde	36		8886663931
	<b>4-0</b>	1,5	75	30	Trasparente	36		8886661231
	<b>3-0</b>	2	45	18	Trasparente	36		8886660841
	<b>3-0</b>	2	75	30	Verde	36		8886663941
	<b>3-0</b>	2	75	30	Trasparente	36		8886661241

## TAGLIANTE ESTERNO






Specifiche degli aghi	Dimensione		Lunghezza		Colore	Unità per confezione	Commenti	Codice di riordino
	USP	EP	cm	Pollici				
<b>C-14</b> 3/8 cerchio 24,0 mm 	4-0	1,5	75	30	Trasparente	36		8886661831
	3-0	2	75	30	Trasparente	36		8886661841
	3-0	2	75	30	Verde	36		8886664141
	2-0	3	75	30	Verde	36		8886664151
	2-0	3	75	30	Trasparente	36		8886661851
<b>C-16</b> 3/8 cerchio 30,0 mm 	2-0	3	75	30	Trasparente	36		8886662651
<b>C-27</b> 1/2 cerchio 20,0 mm 	3-0	2	45	18	Verde	36		8886605941
<b>GS-10</b> 1/2 cerchio 26,0 mm  Rinforzato	3-0	2	75	30	Trasparente	36		8886674441
	2-0	3	5 × 45	18	Verde	12	D-Tach™	CMM-435-MG
	2-0	3	75	30	Verde	36		8886674551
	2-0	3	75	30	Trasparente	36		8886674451
<b>HOS-10</b> 1/2 cerchio 26,0 mm  Super Rinforzato	1	4	75	30	Verde	36		88866751-71

## TAGLIANTE ESTERNO

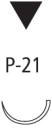

Specifiche degli aghi	Dimensione		Lunghezza		Colore	Unità per confezione	Commenti	Codice di riordino
	USP	EP	cm	Pollici				
<b>GS-11</b> 1/2 cerchio 37,0 mm  GS-11 Rinforzato	<b>2-0</b>	3	75	30	Verde	36		8886675551
	<b>0</b>	3,5	75	30	Verde	36		8886675561
	<b>1</b>	4	75	30	Verde	36		8886675571
<b>HOS-11</b> 1/2 cerchio 37,0 mm  HOS-11 Super Rinforzato	<b>1</b>	4	75	30	Verde	36		88866757-71
<b>HOS-12</b> 1/2 cerchio 40,0 mm  HOS-12 Super Rinforzato	<b>1</b>	4	75	30	Verde	36		8886678771
<b>GS-13</b> 1/2 cerchio 48,0 mm  GS-13 Rinforzato	<b>1</b>	4	90	36	Verde	36		8886676971




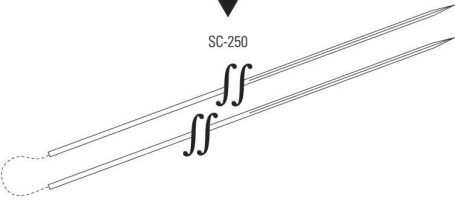
## TAGLIENTE ESTERNO, PUNTA DI PRECISIONE

Specifiche degli aghi	Dimensione		Lunghezza		Colore	Unità per confezione	Commenti	Codice di riordino
	USP	EP	cm	Pollici				
<b>P-10</b> 3/8 cerchio 11,0 mm 	6-0	0,7	45	18	Verde	36	Surgalloy™	8886653311
	6-0	0,7	45	18	Trasparente	36	Surgalloy™	8886653211
	5-0	1	45	18	Trasparente	36	Surgalloy™	8886653221
<b>P-13</b> 3/8 cerchio 13,0 mm 	6-0	0,7	45	18	Trasparente	36	Surgalloy™	SMM-5516
	5-0	1	45	18	Trasparente	36	Surgalloy™	SMM-5526
	4-0	1,5	45	18	Trasparente	36	Surgalloy™	SMM-5536
<b>P-11</b> 3/8 cerchio 16,0 mm 	5-0	1	45	18	Trasparente	36	Surgalloy™	SMM-5221
	4-0	1,5	45	18	Trasparente	36	Surgalloy™	SMM-5431
<b>P-12</b> 3/8 cerchio 19,0 mm 	5-0	1	45	18	Trasparente	36	Surgalloy™	SMM-5042
	4-0	1,5	45	18	Trasparente	36	Surgalloy™	SMM-5043
	4-0	1,5	45	18	Verde	36	Surgalloy™	SMM-5033
	4-0	1,5	75	30	Trasparente	36	Surgalloy™	SMM-5323
	3-0	2	45	18	Trasparente	36	Surgalloy™	SMM-5044
	3-0	2	75	30	Trasparente	36	Surgalloy™	8886663241
<b>P-14</b> 3/8 cerchio 24,0 mm 	3-0	2	45	18	Trasparente	36	Surgalloy™	SMM-5241
	2-0	3	45	18	Trasparente	36		8886662451













## TAGLIENTE ESTERNO, PUNTA DI PRECISIONE

Specifiche degli aghi	Dimensione		Lunghezza		Colore	Unità per confezione	Commenti	Codice di riordino
	USP	EP	cm	Pollici				
<b>P-21</b> 1/2 cerchio 9,0 mm 	5-0	1	45	18	Trasparente	12		88866704-23
<b>P-24</b> 1/2 cerchio 16,0 mm 	4-0	1,5	45	18	Trasparente	36	Surgalloy™	SMM-5831




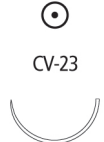



## TAGLIANTE INTERNO

Specifiche degli aghi	Dimensione		Lunghezza		Colore	Unità per confezione	Commenti	Codice di riordino
	USP	EP	cm	Pollici				
<b>SC-2</b> Retto 60,0 mm 	4-0	1,5	75	30	Trasparente	36		8886690831
	3-0	2	75	30	Trasparente	36		8886690841
<b>SC-250</b> Retto 254,0 mm Doppio armato (Non in scala) 	2-0	3	75	30	Verde	12		8886639053

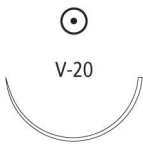
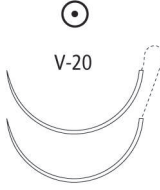

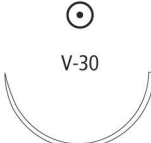
## CILINDRICO

Specifiche degli aghi	Dimensione		Lunghezza		Colore	Unità per confezione	Commenti	Codice di riordino
	USP	EP	cm	Pollici				
<b>CV-1</b> 3/8 cerchio 9,0 mm Doppio armato	 CV-1 	7-0	0,5	45	18	Verde	36	Surgalloy™ 8886614501
		7-0	0,5	60	24	Verde	36	Surgalloy™ 8886613901
		7-0	0,5	75	30	Verde	36	Surgalloy™ 8886612701
		6-0	0,7	60	24	Verde	36	Surgalloy™ 8886613911
		6-0	0,7	75	30	Verde	36	Surgalloy™ 8886612711
<b>CV</b> 3/8 cerchio 11,0 mm Doppio armato	 CV 	6-0	0,7	45	18	Verde	36	Surgalloy™ 8886611511
<b>CV-11</b> 3/8 cerchio 13,0 mm	 CV-11 	6-0	0,7	75	30	Verde	36	Surgalloy™ 8886614811
		5-0	1	75	30	Verde	36	Surgalloy™ 8886614821
<b>CV-11</b> 3/8 cerchio 13,0 mm Doppio armato	 CV-11 	6-0	0,7	45	18	Verde	36	Surgalloy™ 8886612111
		6-0	0,7	60	24	Verde	36	Surgalloy™ 8886614711
		6-0	0,7	75	30	Verde	36	Surgalloy™ 8886612411
		5-0	1	4×60	24	Verde	12	Surgalloy™ 8886616523
		5-0	1	60	24	Verde	36	Surgalloy™ 8886614721
		5-0	1	75	30	Verde	36	Surgalloy™ 8886612421
		5-0	1	90	36	Verde	36	Surgalloy™ 8886612821
<b>CV-15</b> 3/8 cerchio 17,0 mm	 CV-15 	4-0	1,5	75	30	Verde	36	8886605731
<b>CV-15</b> 3/8 cerchio 17,0 mm Doppio armato	 CV-15 	5-0	1	75	30	Verde	36	Surgalloy™ 8886646221
		4-0	1,5	75	30	Verde	36	Surgalloy™ 8886646231


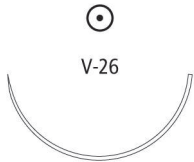


## CILINDRICO

Specifiche degli aghi	Dimensione		Lunghezza		Colore	Unità per confezione	Commenti	Codice di riordino
	USP	EP	cm	Pollici				
<b>CV-20</b> 1/2 cerchio 10,0 mm 	6-0	0,7	75	30	Verde	36	Surgalloy™	8886600111
<b>CV-22</b> 1/2 cerchio 13,0 mm 	6-0	0,7	75	30	Verde	36	Surgalloy™	8886621311
	5-0	1	75	0	Verde	36		8886621321
	4-0	1,5	5 × 45	18	Verde	12	D-Tach™	8886620133
	4-0	1,5	75	30	Verde	36	Surgalloy™	8886621331
<b>CV-22</b> 1/2 cerchio 13,0 mm Doppio armato 	6-0	0,7	75	30	Verde	36	Surgalloy™	8886613211
	5-0	1	75	30	Verde	36	Surgalloy™	8886612221
<b>CV-23</b> 1/2 cerchio 17,0 mm 	5-0	1	75	30	Verde	36	Surgalloy™	8886620721
	4-0	1,5	75	30	Verde	36	Surgalloy™	8886620731
	3-0	2	75	30	Verde	36	Surgalloy™	8886620741
<b>CV-23</b> 1/2 cerchio 17,0 mm Doppio armato 	5-0	1	75	30	Verde	36	Surgalloy™	8886614921
	4-0	1,5	90	36	Verde	36	Surgalloy™	8886613431
<b>CV-24</b> 1/2 cerchio 20,0 mm 	5-0	1	75	30	Verde	36		8886621721
	4-0	1,5	5 × 45	18	Verde	12	D-Tach™	8886621933
	4-0	1,5	75	30	Verde	36		8886621731
	3-0	2	5 × 45	18	Verde	12	D-Tach™	8886621943
	3-0	2	75	30	Verde	36		8886621741
<b>CV-24</b> 1/2 cerchio 20,0 mm Doppio armato 	4-0	1,5	90	36	Verde	36		8886622131
	3-0	2	90	36	Verde	36		8886603641











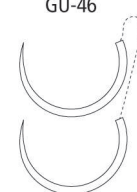
## CILINDRICO

Specifiche degli aghi	Dimensione		Lunghezza		Colore	Unità per confezione	Commenti	Codice di riordino
	USP	EP	cm	Pollici				
<b>V-20</b> 1/2 cerchio 26,0 mm 	4-0	1,5	45	18	Verde	12	D-Tach™	8886622933
	4-0	1,5	5×75	30	Verde	12	D-Tach™	8886603433
	4-0	1,5	105	42	Verde	36		8886614331
	3-0	2	5×45	18	Verde	12	D-Tach™	8886622943
	3-0	2	75	30	Verde	36	Surgalloy™	8886623341
	3-0	2	75	30	Verde	36		8886623341
	3-0	2	75	30	Trasparente	36	Surgalloy™	8886623241
	3-0	2	5×75	30	Verde	12	D-Tach™	8886603443
	2-0	3	5×45	18	Verde	12	D-Tach™	8886622953
	2-0	3	75	30	Verde	36		8886623351
	4-0	1,5	75	30	Verde	36	Surgalloy™	8886623331
	<b>V-20</b> 1/2 cerchio 26,0 mm Doppio armato 	4-0	1,5	75	30	Verde	36	Surgalloy™
4-0		1,5	90	36	Verde	36		8886623531
3-0		2	90	36	Verde	36		8886623541
<b>GS-22</b> 1/2 cerchio 27,0 mm  Rinforzato	3-0	2	75	30	Verde	36		8886624541
	2-0	3	5×45	18	Verde	12	D-Tach™	8886624753
	2-0	3	75	30	Verde	36		8886624551
	0	3,5	75	30	Verde	36		8886624561
	1	4	75	30	Verde	36		8886624571
	<b>V-30</b> 1/2 cerchio 30,0 mm 	4-0	1,5	75	30	Verde	36	
3-0		2	75	30	Verde	36		8886626141
2-0		3	75	30	Verde	36		8886626151
0		3,5	75	30	Verde	36		8886626161

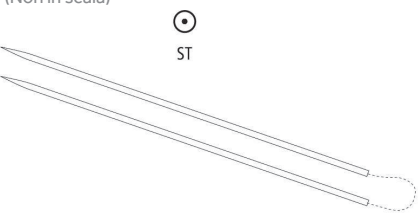
## CILINDRICO

Specifiche degli aghi	Dimensione		Lunghezza		Colore	Unità per confezione	Commenti	Codice di riordino	
	USP	EP	cm	Pollici					
<b>GS-21</b> 1/2 cerchio 37,0 mm  GS-21 Rinforzato	3-0	2	75	30	Verde	36		8886626741	
	2-0	3	5 × 45	18	Verde	12	D-Tach™	8886627553	
	2-0	3	75	30	Verde	36		8886626751	
	2-0	3	90	36	Verde	36		8886626951	
	2-0	3	150	60	Verde	12		GMM-951	
	0	3,5	5 × 45	18	Verde	12	D-Tach™	8886627563	
	0	3,5	75	30	Verde	36		8886626761	
	0	3,5	90	36	Verde	36		8886626961	
	1	4	5 × 45	18	Verde	12	D-Tach™	8886627573	
	1	4	75	30	Verde	36		8886626771	
	1	4	90	36	Verde	36		8886626971	
	<b>V-26</b> 1/2 cerchio 37,0 mm  V-26	3-0	2	75	30	Verde	36		8886625741
2-0		3	75	30	Verde	36		8886625751	
0		3,5	75	30	Verde	36		8886625761	
<b>GS-24</b> 1/2 cerchio 40,0 mm  GS-24 Rinforzato	2-0	3	90	36	Verde	36		8886628751	
	0	3,5	75	30	Verde	36		8886628561	
	0	3,5	90	36	Verde	36		8886628761	
	1	4	75	30	Verde	36		8886628571	
	1	4	90	36	Verde	36		8886628771	
<b>GS-24 LOOP</b> 1/2 cerchio 40,0 mm  GS-24 Rinforzato	0	3,5	150	60	Verde	12	Loop	GMM-563L	
	1	4	150	60	Verde	12	Loop	GMM573L	




## CILINDRICO

Specifiche degli aghi	Dimensione		Lunghezza		Colore	Unità per confezione	Commenti	Codice di riordino
	USP	EP	cm	Pollici				
<b>GS-25</b> 1/2 cerchio 48,0 mm  GS-25  Rinforzato	0	3,5	5 × 45	18	Verde	12	D-Tach™	8886631163
	0	3,5	90	36	Verde	36		8886630761
	1	4	5 × 45	18	Verde	12	D-Tach™	8886631173
	1	4	90	36	Verde	36		8886630771
	1	4	150	60	Verde	24		8886630972
<b>GS-25 LOOP</b> 1/2 cerchio 48,0 mm  GS-25  Rinforzato	0	3,5	150	60	Verde	12	Loop	GMM-634L
	1	4	150	60	Verde	12	Loop	GMM-632L
<b>GS-26</b> 1/2 cerchio 65,0 mm  GS-26  Rinforzato	0	3,5	150	60	Verde	24		8886631962
	1	4	100	40	Verde	36		8886632271
	1	4	150	60	Verde	24		8886631972
<b>GS-26 LOOP</b> 1/2 cerchio 65,0 mm  GS-26  Rinforzato	0	3,5	150	60	Verde	12	Loop	GMM-341L
	0	3,5	240	96	Verde	12	Loop	GMM-343L
	1	4	240	96	Verde	12	Loop	GMM-344L
<b>GU-46</b> 5/8 cerchio 27,0 mm  GU-46  Rinforzato	2-0	3	75	30	Verde	36		8886640351
<b>GU-46</b> 5/8 cerchio 27,0 mm Doppio armato Rinforzato 	2-0	3	75	30	Verde	36		8886640451

## CILINDRICO






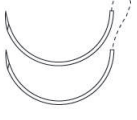


Specifiche degli aghi	Dimensione		Lunghezza		Colore	Unità per confezione	Commenti	Codice di riordino
	USP	EP	cm	Pollici				
<b>ST</b> Retto 60,0 mm Doppio armato (Non in scala) 	<b>3-0</b>	2	75	30	Verde	36		8886623741
	<b>0</b>	3,5	75	30	Verde	36		8886623761

## CILINDRICO SUPER RINFORZATO

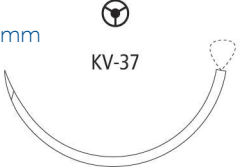

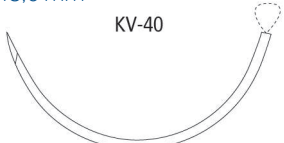
Specifiche degli aghi	Dimensione		Lunghezza		Colore	Unità per confezione	Commenti	Codice di riordino
	USP	EP	cm	Pollici				
<b>HGS-22</b> 1/2 cerchio 27,0 mm 	<b>0</b>	3,5	75	30	Verde	36		8886624961
	<b>1</b>	4	90	36	Verde	36		8886633961
<b>HGS-21</b> 1/2 cerchio 37,0 mm 	<b>0</b>	3,5	90	36	Verde	36		8886633961
	<b>1</b>	4	90	36	Verde	36		88866339-71
<b>HGU-46</b> 5/8 cerchio 27,0 mm 	<b>0</b>	3,5	45	18	Verde	36		8886645561
	<b>0</b>	3,5	75	30	Verde	36		8886645661
	<b>1</b>	4	75	30	Verde	36		8886641971




## TAPERCUTTING

Specifiche degli aghi	Dimensione		Lunghezza		Colore	Unità per confezione	Commenti	Codice di riordino
	USP	EP	cm	Pollici				
<b>KV-1</b> 3/8 cerchio 9,0 mm  KV-1 	6-0	0,7	75	30	Verde	36	Surgalloy™	88866768-11
<b>KV-11</b> 3/8 cerchio 13,0 mm  KV-11 	6-0	0,7	75	30	Verde	36	Surgalloy™	88866297-11
	5-0	1	75	30	Verde	36	Surgalloy™	88866297-21
<b>KV-11</b> 3/8 cerchio 13,0 mm Doppio armato  KV-11 	6-0	0,7	75	30	Verde	36	Surgalloy™	88866288-11
	5-0	1	75	30	Verde	36	Surgalloy™	88866288-21
<b>KV-5</b> 1/2 cerchio 17,0 mm Doppio armato  KV-5 	4-0	1,5	90	36	Verde	36	Surgalloy™	VMM-137
<b>KV-7</b> 1/2 cerchio 26,0 mm  KV-7 	2-0	3	75	30	Verde	36		88866292-51
<b>KV-34</b> 1/2 cerchio 37,0 mm  KV-34  Rinforzato	0	3,5	90	36	Verde	36		8886627761


## TAPERCUTTING

Specifiche degli aghi	Dimensione		Lunghezza		Colore	Unità per confezione	Commenti	Codice di riordino
	USP	EP	cm	Pollici				
<b>KV-37 LOOP</b> 1/2 cerchio 40,0 mm  Rinforzato	1	4	150	60	Verde	12	Loop	GMM-873L
<b>KV-40</b> 1/2 cerchio 48,0 mm  Rinforzato	1	4	90	36	Verde	36		8886629571
<b>KV-40 LOOP</b> 1/2 cerchio 48,0 mm  Rinforzato	0	3,5	150	60	Verde	12	Loop	GMM-806L
	1	4	150	60	Verde	12	Loop	GMM-807L


## PUNTA SMUSSA

Specifiche degli aghi	Dimensione		Lunghezza		Colore	Unità per confezione	Commenti	Codice di riordino
	USP	EP	cm	Pollici				
<b>BTP-1</b> 1/2 cerchio 37,0 mm  Rinforzato	2-0	3	90	36	Verde	36	Protect Point™	GMMT-951
	0	3,5	5 × 45	18	Verde	12	D-Tach™, Protect Point™	GMMT-563-MG
	0	3,5	90	36	Verde	36	Protect Point™	GMMT-961


## PUNTA SMUSSA

Specifiche degli aghi	Dimensione		Lunghezza		Colore	Unità per confezione	Commenti	Codice di riordino
	USP	EP	cm	Pollici				
<b>BTP-X</b> 1/2 cerchio 48,0 mm  BTP-X Rinforzato	0	3,5	5 × 45	18	Verde	12	D-Tach™, Protect Point™	GMMT-541-MG
	1	4	5 × 45	18	Verde	12	D-Tach™, Protect Point™	GMMT-540-MG
<b>LOOP BTP-X</b> 1/2 cerchio 48,0 mm  BTP-X Rinforzato	0	3,5	150	60	Verde	12	Loop Protect Point™	GMMT-89L
	1	4	150	60	Verde	12	Loop Protect Point™	GMMT-90L
<b>BGS-25</b> 1/2 cerchio 48,0 mm  BGS-25 Rinforzato	0	3,5	90	36	Verde	12	Protect Point™	8886606163
	1	4	90	36	Verde	12	Protect Point™	8886606173
<b>BGS-29</b> 1/2 cerchio 63,0 mm  BGS-29 Rinforzato	1	4	150	60	Verde	12	Protect Point™	8886606773

## MULTIPURPOSE

Specifiche degli aghi	Dimensione		Lunghezza		Colore	Unità per confezione	Commenti	Codice di riordino
	USP	EP	cm	Pollici				
<b>LOOP 5,65</b> 5/8 cerchio 65,0 mm  Rinforzato	0	3,5	150	60	Verde	12	Loop	GMM-496L
	1	4	180	72	Verde	12	Loop	GMM-497L

## SPATOLA

Specifiche degli aghi	Dimensione		Lunghezza		Colore	Unità per confezione	Commenti	Codice di riordino
	USP	EP	cm	Pollici				
<b>DGE-6</b> 3/8 cerchio 8,0 mm  DGE-6	7-0	0,5	45	18	Verde	36		8886662801



# SURGIPRO™ / SURGIPRO™ II

Sutura non assorbibile sintetica, monofilamento in polipropilene



## Assorbimento

Le suture in polipropilene Surgipro™ e Surgipro™ II non vengono assorbite, né presentano un significativo cambiamento del mantenimento della resistenza in vivo.

## Forza tensile

Disponibili nelle dimensioni comprese tra 1 (4 metrico) e 6-0 (0,7 metrico).

Le suture Surgipro™ II sono disponibili nelle dimensioni comprese tra 3-0 (2 metrico) e 8-0 (0,4 metrico). Le suture vengono fornite sterili; montate su vari tipi di aghi, usando tecniche di fissaggio permanente agli aghi.

Le suture in polipropilene Surgipro™ e Surgipro™ II sono disponibili con pledget in PTFE (politetrafluoroetilene) utilizzati come cuscinetto tra la sutura e la superficie del tessuto, al fine di aumentare l'area di sostegno del carico.

Le suture in polipropilene Surgipro™ sono disponibili in confezioni contenenti i componenti Bead e Collar per ancorare le estremità della sutura per la chiusura sottocuticolare o per l'uso come suture tendinee.

## Confezionamento




Indicate per l'uso nell'approssimazione e/o legatura dei tessuti molli in generale, compreso l'uso nel tessuto cardiovascolare, oftalmico e nervoso.

## Indicazioni

Le suture in polipropilene Surgipro™ - Surgipro™ II sono indicate per l'uso su tessuti molli per l'approssimazione e/o legatura, compreso l'uso in chirurgia cardiovascolare, oftalmica e per tessuti neurali.


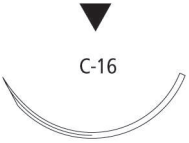


<b>Descrizione</b>	Le suture monofilamento Surgipro™ e Surgipro™ II (trasparenti o colorate) sono suture inerti, non assorbibili e sterili composte da uno stereoisomero cristallino isotattico di polipropilene (una poliolefina lineare sintetica) e polietilene.
<b>Indicazioni</b>	Le suture in polipropilene Surgipro™ e Surgipro™ II sono indicate per l'uso nell'approssimazione e/o legatura dei tessuti molli in generale, compreso l'uso nel tessuto cardiovascolare, oftalmico e nervoso.
<b>Azioni</b>	Le suture in polipropilene Surgipro™ e Surgipro™ II inducono una reazione infiammatoria acuta minima nei tessuti, seguita da un graduale incapsulamento della sutura nel tessuto connettivo fibroso.
<b>Forza tensile</b>	Le suture in polipropilene Surgipro™ e Surgipro™ non vengono assorbite, né presentano un significativo cambiamento del mantenimento della resistenza in vivo.
<b>Sterilizzazione</b>	Ossido di etilene.
<b>Confezionamento</b>	Le suture in polipropilene Surgipro™ II sono disponibili non colorate (trasparenti) o colorate con Coloreante Copper Phthalocyanine Blue. Le suture Surgipro™ sono disponibili nelle dimensioni comprese tra 1 (4 metrico) e 6-0 (0,7 metrico). Le suture Surgipro™ sono disponibili nelle dimensioni comprese tra 3-0 (2 metrico) e 8-0 (0,4 metrico). Le suture vengono fornite sterili; montate su vari tipi di aghi, usando tecniche di fissaggio permanente agli aghi. Le suture in polipropilene Surgipro™ e Surgipro™ II sono disponibili con pledget in PTFE (politetrafluoroetilene) utilizzati come cuscinetto tra la sutura e la superficie del tessuto al fine di aumentare l'area di sostegno del carico. Le suture in polipropilene Surgipro™ sono disponibili in confezioni contenenti i componenti Bead e Collar per ancorare le estremità della sutura per la chiusura sottocuticolare o per l'uso come suture tendinee.

# Surgipro™ / Surgipro™ II


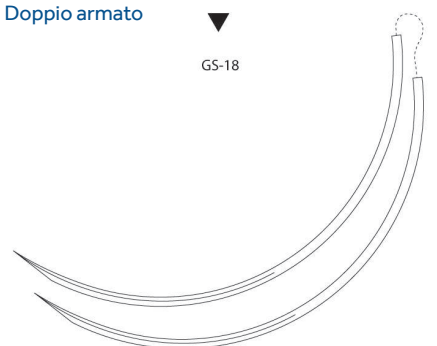


TAGLIENTE ESTERNO								
Specifiche degli aghi	Dimensione		Lunghezza		Colore	Unità per confezione	Commenti	Codice di riordino
	USP	EP	cm	Pollici				
<b>C-12</b> 3/8 cerchio 16,0 mm 	<b>6-0</b>	0,7	45	18	Blu	12		SP-660G
	<b>6-0</b>	0,7	45	18	Blu	36		SP-660
	<b>5-0</b>	1	45	18	Blu	12		SP-559G
	<b>4-0</b>	1,5	75	30	Blu	36		SP-631
<b>C-13</b> 3/8 cerchio 19,0 mm 	<b>5-0</b>	1	45	18	Blu	36		SP-661
	<b>5-0</b>	1	45	18	Blu	12		SP-661G
	<b>4-0</b>	1,5	45	18	Blu	36		SP-683
	<b>4-0</b>	1,5	45	18	Blu	12		SP-683G
	<b>3-0</b>	2	45	18	Blu	12		SP-665G
	<b>3-0</b>	2	45	18	Blu	36		SP-665
	<b>3-0</b>	2	75	30	Blu	36		SP-655
<b>C-14</b> 3/8 cerchio 24,0 mm 	<b>4-0</b>	1,5	45	18	Blu	36		SP-629
	<b>3-0</b>	2	45	18	Blu	36		SP-684
	<b>3-0</b>	2	45	18	Blu	12		SP-684G







## TAGLIENTE ESTERNO

Specifiche degli aghi	Dimensione		Lunghezza		Colore	Unità per confezione	Commenti	Codice di riordino
	USP	EP	cm	Pollici				
<b>C-15</b> 3/8 cerchio 26,0 mm 	<b>2-0</b>	3	45	18	Blu	12		SP-868G
	<b>2-0</b>	3	45	18	Blu	36		SP-868
	<b>2-0</b>	3	75	30	Blu	36		SP-685
<b>C-16</b> 3/8 cerchio 30,0 mm 	<b>4-0</b>	1,5	75	30	Blu	36	Nupack	SP-670
	<b>3-0</b>	2	75	30	Blu	36		SP-675
<b>C-18</b> 3/8 cerchio 35,0 mm 	<b>3-0</b>	2	75	30	Blu	12	2 bead e 2 collar	SP-624-BC
<b>C-17</b> 3/8 cerchio 39,0 mm 	<b>3-0</b>	2	75	30	Blu	36		SP-649
	<b>2-0</b>	3	75	30	Blu	36		SP-689
	<b>0</b>	3,5	75	30	Blu	36		SP-690


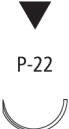
## TAGLIANTE ESTERNO

Specifiche degli aghi	Dimensione		Lunghezza		Colore	Unità per confezione	Commenti	Codice di riordino
	USP	EP	cm	Pollici				
<b>GS-18</b> 3/8 cerchio 77,0 mm  Rinforzato	2	5	75	30	Blu	24		CP-460
<b>GS-18</b> 3/8 cerchio 77,0 mm Doppio armato  Rinforzato	2	5	3 × 60	24	Blu	12	Confezione grande	3-CP-360
<b>GS-10</b> 1/2 cerchio 26,0 mm  Rinforzato	2-0	3	75	30	Blu	36		CP-443
<b>GS-11</b> 1/2 cerchio 37,0 mm  Rinforzato	2-0	3	75	30	Blu	36		CP-453




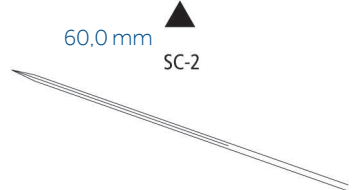
## TAGLIANTE ESTERNO, PUNTA DI PRECISIONE

Specifiche degli aghi	Dimensione		Lunghezza		Colore	Unità per confezione	Commenti	Codice di riordino
	USP	EP	cm	Pollici				
<b>P-10</b> 3/8 cerchio 11,0 mm 	<b>7-0</b>	0,5	45	18	Blu	12	Surgalloy™	SP-1696G
	<b>7-0</b>	0,5	45	18	Blu	36	Surgalloy™	SP-1696
	<b>6-0</b>	0,7	45	18	Blu	36	Surgalloy™	SP-1697
	<b>6-0</b>	0,7	45	18	Trasparente	36	Surgalloy™	SP-1606
	<b>6-0</b>	0,7	45	18	Blu	12	Surgalloy™	SP-5697G
	<b>5-0</b>	1	45	18	Blu	12	Surgalloy™	SP-2698G
<b>P-13</b> 3/8 cerchio 13,0 mm 	<b>6-0</b>	0,7	45	18	Blu	12	Surgalloy™	SP-5695-G
	<b>6-0</b>	0,7	45	18	Blu	36	Surgalloy™	SP-5695
	<b>5-0</b>	1	45	18	Blu	12	Surgalloy™	SP-5698-G
	<b>5-0</b>	1	45	18	Blu	36	Surgalloy™	SP-5698
	<b>4-0</b>	1,5	45	18	Blu	12	Surgalloy™	SP-5699G
	<b>4-0</b>	1,5	45	18	Blu	36	Surgalloy™	SP-5699
<b>P-11</b> 3/8 cerchio 16,0 mm 	<b>6-0</b>	0,7	45	18	Blu	12	Surgalloy™	SP-5680G
	<b>5-0</b>	1	45	18	Blu	12	Surgalloy™	SP-5681G
	<b>5-0</b>	1	45	18	Blu	36	Surgalloy™	SP-5681
	<b>4-0</b>	1,5	45	18	Blu	12	Surgalloy™	SP-5692G
	<b>3-0</b>	2	45	18	Blu	12	Surgalloy™	SP-1693G
<b>P-12</b> 3/8 cerchio 19,0 mm 	<b>5-0</b>	1	45	18	Blu	12	Surgalloy™	SP-5686G
	<b>5-0</b>	1	45	18	Blu	36	Surgalloy™	SP-5686
	<b>4-0</b>	1,5	45	18	Blu	12	Surgalloy™	SP-5682G
	<b>4-0</b>	1,5	45	18	Blu	36	Surgalloy™	SP-5682
	<b>3-0</b>	2	45	18	Blu	36	Surgalloy™	SP-5687
	<b>3-0</b>	2	45	18	Blu	12	Surgalloy™	SP-5687G
	<b>3-0</b>	2	75	30	Blu	36		SP-5587



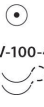
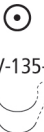
## TAGLIENTE ESTERNO, PUNTA DI PRECISIONE

Specifiche degli aghi	Dimensione		Lunghezza		Colore	Unità per confezione	Commenti	Codice di riordino
	USP	EP	cm	Pollici				
<b>P-14</b> 3/8 cerchio 24,0 mm  P-14	<b>3-0</b>	2	45	18	Blu	12	Surgalloy™	SP-5663G
	<b>3-0</b>	2	75	30	Blu	36		SP-5563
<b>P-22</b> 1/2 cerchio 13,0 mm  P-22	<b>4-0</b>	1,5	45	18	Blu	12	Surgalloy™	SP-8656G



## TAGLIENTE INTERNO PUNTA DI PRECISIONE

Specifiche degli aghi	Dimensione		Lunghezza		Colore	Unità per confezione	Commenti	Codice di riordino
	USP	EP	cm	Pollici				
<b>PC-13</b> 3/8 cerchio 11,0 mm 	<b>6-0</b>	0,7	45	18	Blu	36		SP-1617
	<b>5-0</b>	1	45	18	Blu	36		SP-1618
<b>PC-11</b> 3/8 cerchio 16,0 mm 	<b>6-0</b>	0,7	45	18	Blu	36		SP-1636
	<b>5-0</b>	1	45	18	Blu	36	Surgalloy™	SP-1635
	<b>4-0</b>	1,5	45	18	Blu	36		SP-1634
<b>PC-12</b> 3/8 cerchio 19,0 mm 	<b>4-0</b>	1,5	45	18	Blu	36		SP-1644
	<b>3-0</b>	2	45	18	Blu	36		SP-1643
<b>SC-2</b> Retto 60,0 mm 	<b>4-0</b>	1,5	75	30	Blu	36		SP-621
	<b>3-0</b>	2	75	30	Blu	36		SP-622
	<b>3-0</b>	2	75	30	Blu	24	2 bead e 2 collar	SP-622-BC
	<b>2-0</b>	3	75	30	Blu	24	2 bead e 2 collar	SP-623-BC
	<b>2-0</b>	3	75	30	Blu	36		SP-623

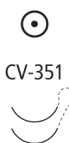

## CILINDRICO

Specifiche degli aghi	Dimensione		Lunghezza		Colore	Unità per confezione	Commenti	Codice di riordino
	USP	EP	cm	Pollici				
<b>MV-70-3</b> 3/8 cerchio 4,0 mm  MV-70-3	<b>10-0</b>	0,2	13	5	Blu	12	Surgalloy™	P-2790G
<b>MV-100-4</b> 3/8 cerchio 5,0 mm  MV-100-4	<b>10-0</b>	0,2	13	5	Blu	12	Surgalloy™	P-2794G
<b>MV-100-4</b> 3/8 cerchio 5,0 mm Doppio armato  MV-100-4	<b>10-0</b>	0,2	5	30	Blu	12	Surgalloy™	P-2795G
<b>MV-135-5</b> 3/8 cerchio 6,0 mm Doppio armato  MV-135-5	<b>8-0</b>	0,4	45	18	Blu	36	Surgalloy™	VP-900-X
	<b>8-0</b>	0,4	5 × 45	18	Blu	12	Surgalloy™, CONFEZIONE GRANDE	VP-901-MX
	<b>8-0</b>	0,4	2 × 45	18	Blu	12	Surgalloy™, CONFEZIONE GRANDE	VP-900-MX
	<b>8-0</b>	0,4	60	24	Blu	36	Surgalloy™	VP-902-X
	<b>8-0</b>	0,4	5 × 60	24	Blu	12	Surgalloy™, CONFEZIONE GRANDE	VP-903-MX
	<b>8-0</b>	0,4	2 × 60	24	Blu	12	Surgalloy™, CONFEZIONE GRANDE	VP-902-MX
	<b>8-0</b>	0,4	75	30	Blu	12	Surgalloy™, CONFEZIONE GRANDE	VP-973-X
	<b>7-0</b>	0,5	60	24	Blu	36	Surgalloy™	VP-904-X
	<b>7-0</b>	0,5	2 × 60	24	Blu	12	Surgalloy™, CONFEZIONE GRANDE	VP-904-MX

## CILINDRICO



Specifiche degli aghi	Dimensione		Lunghezza		Colore	Unità per confezione	Commenti	Codice di riordino	
	USP	EP	cm	Pollici					
<b>MVF-135-5</b> 3/8 cerchio 6,0 mm Doppio armato	 MV-135-5	<b>8-0</b>	0,4	2 × 60	24	Blu	12	Surgalloy™, CONFEZIONE GRANDE	VP-209MX
<b>MV-175-8</b> 3/8 cerchio 8,0 mm Doppio armato	 MV-175-8	<b>8-0</b>	0,4	45	18	Blu	36	Surgalloy™	VP-744-X
		<b>8-0</b>	0,4	2 × 45	18	Blu	12	Surgalloy™, CONFEZIONE GRANDE	VP-744-MX
		<b>8-0</b>	0,4	60	24	Blu	36	Surgalloy™	VP-745-X
		<b>8-0</b>	0,4	2 × 60	24	Blu	12	Surgalloy™, CONFEZIONE GRANDE	VP-743-MX
		<b>8-0</b>	0,4	2 × 75	30	Blu	12	Surgalloy™, CONFEZIONE GRANDE	VP-753-MX
		<b>7-0</b>	0,5	2 × 45	18	Blu	12	CONFEZIONE GRANDE	VP-736-M
		<b>7-0</b>	0,5	45	18	Blu	36	Surgalloy™	VP-628
		<b>7-0</b>	0,5	5 × 45	18	Blu	12	Surgalloy™, CONFEZIONE GRANDE	VP-734-MX
		<b>7-0</b>	0,5	60	24	Blu	36	Surgalloy™	VP-735-X
		<b>7-0</b>	0,5	2 × 60	24	Blu	12	Surgalloy™, CONFEZIONE GRANDE	VP-737-MX
		<b>7-0</b>	0,5	5 × 60	24	Blu	12	Surgalloy™, CONFEZIONE GRANDE	VP-735-MX
		<b>7-0</b>	0,5	75	30	Blu	36	Surgalloy™	VP-747-X
		<b>7-0</b>	0,5	2 × 75	30	Blu	12	Surgalloy™, CONFEZIONE GRANDE	VP-747-MX
<b>MVF-175-8</b> 3/8 cerchio 8,0 mm Doppio armato	 MVF-175-8	<b>8-0</b>	0,4	60	24	Blu	12		VPF-738-MX
		<b>7-0</b>	0,5	60	24	Blu	36	Surgalloy™	VPF-735-X

## CILINDRICO


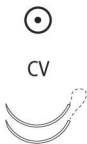

Specifiche degli aghi	Dimensione		Lunghezza		Colore	Unità per confezione	Commenti	Codice di riordino	
	USP	EP	cm	Pollici					
<b>CV-351</b> 3/8 cerchio 8,0 mm Doppio armato		<b>8-0</b>	0,4	60	24	Blu	36	Cardioint™	VP-738-X
		<b>8-0</b>	0,4	2 × 60	24	Blu	12	Cardioint™, CONFEZIONE GRANDE	VP-738-MX
		<b>7-0</b>	0,5	60	24	Blu	36	Cardioint™	VP-630-X
		<b>6-0</b>	0,7	60	24	Blu	36	Cardioint™	VP-631-X
<b>CVF-1</b> 3/8 cerchio 9,0 mm Doppio armato		<b>7-0</b>	0,5	60	24	Blu	12	Surgalloy™, CONFEZIONE GRANDE	VP-102-MX
		<b>7-0</b>	0,5	60	24	Blu	36	Surgalloy™, NUPACK™	VPF-702-X
		<b>7-0</b>	0,5	75	30	Blu	36	Surgalloy™, NUPACK	VPF-713-X
		<b>6-0</b>	0,7	60	24	Blu	36	Surgalloy™, NUPACK™	VPF-703-X
		<b>6-0</b>	0,7	75	30	Blu	36	Surgalloy™, NUPACK	VPF-709-X




## CILINDRICO

Specifiche degli aghi	Dimensione		Lunghezza		Colore	Unità per confezione	Commenti	Codice di riordino
	USP	EP	cm	Pollici				
<b>CV-1</b> 3/8 cerchio 9,0 mm  <b>CV-1 OPTIVIS</b> Cilindrico 3/8 cerchio 9,0 mm Doppio armato 	<b>7-0</b>	0,5	5 × 45	18	Blu	36	Surgalloy™, NUPACK™	VP-701-X
	<b>7-0</b>	0,5	45	18	Blu	12	Surgalloy™, CONFEZIONE GRANDE	VP-701-MX
	<b>7-0</b>	0,5	60	24	Blu	36	Optivis™	VP-72-X
	<b>7-0</b>	0,5	60	24	Blu	36	Surgalloy™, NUPACK™	VP-702-X
	<b>7-0</b>	0,5	5 × 60	24	Blu	12	Optivis™, CONFEZIONE GRANDE	VP-72-MX
	<b>7-0</b>	0,5	5 × 60	24	Blu	12	Surgalloy™, CONFEZIONE GRANDE	VP-702-MX
	<b>7-0</b>	0,5	75	30	Blu	36	Surgalloy™, NUPACK™	VP-713-X
	<b>7-0</b>	0,5	5 × 75	30	Blu	12	Surgalloy™, CONFEZIONE GRANDE	VP-713-MX
	<b>7-0</b>	0,5	75	30	Blu	12	Optivis™, CONFEZIONE GRANDE	VP-37-MX
	<b>6-0</b>	0,7	45	18	Blu	36	Surgalloy™, NUPACK™	VP-746-X
	<b>6-0</b>	0,7	2 × 45	18	Blu	12	Surgalloy™, CONFEZIONE GRANDE	VP-746-MX
	<b>6-0</b>	0,7	60	24	Blu	36	Optivis™, NUPACK™	VP-73-X
	<b>6-0</b>	0,7	60	24	Blu	36	Surgalloy™, NUPACK™	VP-703-X
	<b>6-0</b>	0,7	5 × 60	24	Blu	12	Optivis™, CONFEZIONE GRANDE	VP-73-MX
	<b>6-0</b>	0,7	60	24	Blu	12	Surgalloy™, CONFEZIONE GRANDE	VP-703-MX
	<b>6-0</b>	0,7	75	30	Blu	12	Surgalloy™, CONFEZIONE GRANDE	VP-709-MX
	<b>6-0</b>	0,7	75	30	Blu	36	Surgalloy™, NUPACK™	VP-709-X
	<b>6-0</b>	0,7	90	36	Blu	36	Surgalloy™, NUPACK™	VP-365-X

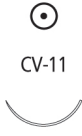
## CILINDRICO

Specifiche degli aghi	Dimensione		Lunghezza		Colore	Unità per confezione	Commenti	Codice di riordino	
	USP	EP	cm	Pollici					
<b>MV-175-9</b> 3/8 cerchio 10,0 mm Doppio armato		<b>8-0</b>	0,4	60	24	Blu	36	Surgalloy™	VP-763-X
		<b>7-0</b>	0,5	5 × 75	30	Blu	12	Surgalloy™, CONFEZIONE GRANDE	VP-875-MX
		<b>7-0</b>	0,5	75	30	Blu	36	Surgalloy™	VP-875-X
<b>CV</b> 3/8 cerchio 11,0 mm		<b>6-0</b>	0,7	60	24	Blu	36	Optivis™, NUPACK™	VP-74-X
		<b>CV OPTIVIS</b> Cilindrico 3/8 cerchio 11,0 mm Doppio armato	<b>6-0</b>	0,7	75	30	Blu	36	Surgalloy™, NUPACK
<b>CVF</b> 3/8 cerchio 11,0 mm Doppio armato		<b>6-0</b>	0,7	75	30	Blu	36	Surgalloy™, NUPACK	VPF-776-X


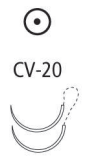
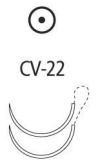
## CILINDRICO


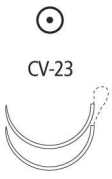


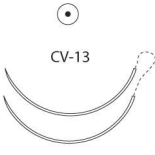
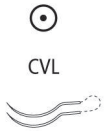
Specifiche degli aghi	Dimensione		Lunghezza		Colore	Unità per confezione	Commenti	Codice di riordino
	USP	EP	cm	Pollici				
<b>CV-11</b> 3/8 cerchio 13,0 mm Doppio armato 	<b>7-0</b>	0,5	45	18	Blu	36	Surgalloy™, NUPACK™	VP-800-X
	<b>7-0</b>	0,5	60	24	Blu	36	Surgalloy™, NUPACK™	VP-727-X
	<b>7-0</b>	0,5	75	30	Blu	36	Surgalloy™, NUPACK™	VP-812-X
	<b>6-0</b>	0,7	45	18	Blu	36	Optivis™, NUPACK™	VP-78-X
	<b>6-0</b>	0,7	45	18	Blu	36	Surgalloy™, NUPACK™	VP-718-X
	<b>6-0</b>	0,7	5 × 45	18	Blu	12	Surgalloy™, CONFEZIONE GRANDE	VP-718-MX
	<b>6-0</b>	0,7	60	24	Blu	36	Surgalloy™, NUPACK™	VP-726-X
	<b>6-0</b>	0,7	5 × 60	24	Blu	12	Surgalloy™, CONFEZIONE GRANDE	VP-726-MX
	<b>6-0</b>	0,7	75	30	Blu	36	Optivis™, NUPACK™	VP-76-X
	<b>6-0</b>	0,7	75	30	Blu	36	Surgalloy™, NUPACK™	VP-706-X
	<b>6-0</b>	0,7	5 × 75	30	Blu	12	Optivis™, CONFEZIONE GRANDE	VP-76-MX
	<b>6-0</b>	0,7	5 × 75	30	Blu	12	Surgalloy™, CONFEZIONE GRANDE	VP-706-MX
	<b>6-0</b>	0,7	90	36	Blu	36	Surgalloy™, NUPACK™	VP-363-X
	<b>5-0</b>	1	45	18	Blu	36	Surgalloy™, NUPACK™	VP-719-X
	<b>5-0</b>	1	45	18	Blu	12	Surgalloy™, CONFEZIONE GRANDE	VP-719-MX
	<b>5-0</b>	1	60	24	Blu	36	Optivis™	VP-75-X
	<b>5-0</b>	1	60	24	Blu	36	Surgalloy™, NUPACK™	VP-725-X
	<b>5-0</b>	1	5 × 60	24	Blu	12	Surgalloy™, CONFEZIONE GRANDE	VP-725-MX
	<b>4-0</b>		75		Blu	36	Surgalloy™	VP-813-X
	<b>5-0</b>		5 × 75		Blu	12	Surgalloy™	VP-705-MX
<b>5-0</b>		75		blu	36	Surgalloy™	VP-705-X	
<b>5-0</b>		90		blu	36	Optivis™	VP-70-X	
<b>5-0</b>		45		blu	36	Surgalloy™	VP-719-X	
<b>5-0</b>		90		blu	36	Surgalloy™	VP-720-X	

## CILINDRICO




Specifiche degli aghi	Dimensione		Lunghezza		Colore	Unità per confezione	Commenti	Codice di riordino
	USP	EP	cm	Pollici				
<b>CV-11</b> 3/8 cerchio 13,0 mm  CV-11	<b>4-0</b>	1,5	75	30	Blu	36	Surgalloy™	VP-891
	<b>6-0</b>	0,7	75	30	Blu	36	Surgalloy™	VP-889-X
	<b>5-0</b>	1	75	30	Blu	36	Surgalloy™	VP-890-X

## CILINDRICO


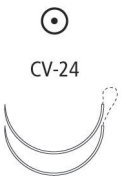
Specifiche degli aghi	Dimensione		Lunghezza		Colore	Unità per confezione	Commenti	Codice di riordino	
	USP	EP	cm	Pollici					
<b>CVF-11</b> 3/8 cerchio 13,0 mm Doppio armato	 CVF-11	6-0	0,7	60	24	Blu	36	NUPACK	VPF-726-X
		6-0	0,7	60	24	Blu	12	Surgalloy™, CONFEZIONE GRANDE	VP-126-MX
		6-0	0,7	75	30	Blu	36	Surgalloy™, NUPACK	VPF-706-X
		5-0	1	90	36	Blu	36	Surgalloy™	VPF-720-X
		5-0	1	90	36	Blu	12	Surgalloy™, CONFEZIONE GRANDE	VP-120-MX
<b>CV-20</b> 1/2 cerchio 10,0 mm Doppio armato	 CV-20	7-0	0,5	60	24	Blu	36	Surgalloy™, NUPACK™	VP-772-X
		6-0	0,7	60	24	Blu	36	Surgalloy™, NUPACK™	VP-754-X
		5-0	1	60	24	Blu	36	Surgalloy™, NUPACK™	VP-755-X
<b>CV-22</b> 1/2 cerchio 13,0 mm Doppio armato	 CV-22	6-0	0,7	45	18	Blu	36	Surgalloy™, NUPACK™	VP-714-X
		6-0	0,7	60	24	Blu	36	Surgalloy™, NUPACK™	VP-711-X
		6-0	0,7	5 × 75	30	Blu	12	Surgalloy™, CONFEZIONE GRANDE	VP-733-MX
		6-0	0,7	75	30	Blu	36	Surgalloy™, NUPACK	VP-733-X
		5-0	1	45	18	Blu	36	Surgalloy™, NUPACK™	VP-715-X
		5-0	1	60	24	Blu	36	Surgalloy™, NUPACK™	VP-205-X
		5-0	1	5 × 75	30	Blu	12	Surgalloy™, CONFEZIONE GRANDE	VP-710-MX
		5-0	1	75	30	Blu	36	Surgalloy™, NUPACK	VP-710-X
		4-0	1,5	60	24	Blu	36	Surgalloy™	VP-204-X

CILINDRICO									
Specifiche degli aghi	Dimensione	Lunghezza		Colore	Unità per confezione	Commenti	Codice di riordino		
		USP	EP					cm	Pollici
<b>CV-23</b> 1/2 cerchio 17,0 mm 	<b>5-0</b>	1	75	30	Blu	36	Surgalloy™, NUPACK	VP-870-X	
	<b>4-0</b>	1,5	75	30	Blu	36	Surgalloy™	VP-871-X	
	<b>3-0</b>	2	75	30	Blu	36	Surgalloy™	VP-872-X	
<b>CV-23</b> 1/2 cerchio 17,0 mm Doppio armato 	<b>6-0</b>	0,7	90	36	Blu	36	Surgalloy™, NUPACK	VP-555X	
	<b>5-0</b>	1	90	36	Blu	36	Surgalloy™, NUPACK	VP-556X	
	<b>5-0</b>	1	90	36	Blu	36	Optivis™	VP-660-X	
	<b>5-0</b>	1	60	24	Blu	36	Surgalloy™, NUPACK™	VP-566X	
	<b>5-0</b>	1	5 × 90	36	Blu	12	Surgalloy™, CONFEZIONE GRANDE	VP-556MX	
	<b>4-0</b>	1,5	45	18	Blu	36	Surgalloy™	VP-757-X	
	<b>4-0</b>	1,5	90	36	Blu	36	Pledget 3 mm × 7 mm FIRM	VPP-557-X	
	<b>4-0</b>	1,5	90	36	Blu	36	Surgalloy™	VP-557X	
<b>CV-15</b> 3/8 cerchio 17,0 mm 	<b>4-0</b>	1,5	75	30	Blu	36	Surgalloy™	VP-881-X	
<b>CV-15</b> 3/8 cerchio 17,0 mm Doppio armato 	<b>5-0</b>	1	75	30	Blu	36	Surgalloy™	VP-570X	
	<b>5-0</b>	1	90	36	Blu	36	Surgalloy™, NUPACK	VP-580-X	
	<b>4-0</b>	1,5	60	24	Blu	36	Surgalloy™	VP-584-X	
	<b>4-0</b>	1,5	90	36	Blu	36	3 mm × 7 mm FIRM	VP-582-X	
	<b>4-0</b>	1,5	90	36	Blu	36	Surgalloy™	VP-581-X	
	<b>4-0</b>	1,5	120	48	Blu	36	Surgalloy™	VP-583-X	
	<b>3-0</b>	2	90	36	Blu	36	Surgalloy™	VP-585-X	
<b>CV-13</b> 3/8 cerchio 22,0 mm Doppio armato 	<b>4-0</b>	1,5	75	30	Blu	36	Surgalloy™	VP-841-X	
	<b>4-0</b>	1,5	90	36	Blu	36	Surgalloy™	VP-851-X	
	<b>3-0</b>	2	90	36	Blu	36	Surgalloy™	VP-532-X	
	<b>2-0</b>	3	90	36	Blu	36		VP-533	
<b>CVL</b> Curva cardiaca 11,0 mm Doppio armato 	<b>7-0</b>	0,5	2 × 60	24	Blu	12	Optivis™	VP-652-MX	

## CILINDRICO

Specifiche degli aghi	Dimensione		Lunghezza		Colore	Unità per confezione	Commenti	Codice di riordino
	USP	EP	cm	Pollici				
<b>CV-337</b> 1/2 cerchio 10,0 mm Doppio armato	 CV-337	<b>6-0</b>	0,7	60	24	Blu	36	Cardiopoint™ VP-854-X
<b>CVF-21</b> 1/2 cerchio 12,0 mm Doppio armato	 CVF-21	<b>4-0</b>	1,5	60	24	Blu	36	Surgalloy™ VPF-610-X
<b>CVF-22</b> 1/2 cerchio 13,0 mm Doppio armato	 CVF-22	<b>6-0</b>	0,7	75	30	Blu	36	Surgalloy™, NUPACK VPF-733-X
		<b>5-0</b>	1	75	30	Blu	36	Surgalloy™, NUPACK VPF-710-X
		<b>5-0</b>	1	90	36	Blu	36	Surgalloy™, NUPACK VPF-711-X

## CILINDRICO

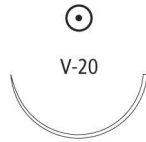
Specifiche degli aghi	Dimensione		Lunghezza		Colore	Unità per confezione	Commenti	Codice di riordino
	USP	EP	cm	Pollici				
<b>CV-23</b> 1/2 cerchio 17,0 mm 	<b>3-0</b>	2	75	30	Blu	36	Surgalloy™	VP-872-X
	<b>4-0</b>	1,5	120	48	Blu	36	Surgalloy™	X-1252
	<b>5-0</b>	1	75	30	Blu	36	Surgalloy™	VP-870-X
	<b>4-0</b>	1,5	75	30	Blu	36	Surgalloy™	VP-871-X
<b>CV-23</b> 1/2 cerchio 17,0 mm Doppio armato 	<b>4-0</b>	1,5	5×90	36	Blu	12	Surgalloy™, CONFEZIONE GRANDE	VP-557MX
	<b>3-0</b>	2	90	36	Blu	36	Surgalloy™	VP-558X
	<b>2-0</b>	3	90	36	Blu	36		VP-559-X
<b>CVF-23</b> 1/2 cerchio 17,0 mm Doppio armato 	<b>4-0</b>	1,5	90	36	Blu	36	Surgalloy™	VPF-557-X
<b>CV-24</b> 1/2 cerchio 20,0 mm Doppio armato 	<b>4-0</b>	1,5	90	36	Blu	36		VP-331X
<b>CV-25</b> 1/2 cerchio 22,0 mm 	<b>4-0</b>	1,5	75	30	Blu	36	Surgalloy™	VP-771-X
<b>CV-25</b> 1/2 cerchio 22,0 mm Doppio armato 	<b>4-0</b>	1,5	90	36	Blu	36	Surgalloy™	VP-761-X
	<b>4-0</b>	1,5	5×90	36	Blu	12	Surgalloy™, CONFEZIONE GRANDE	VP-761-MX
	<b>3-0</b>	2	75	30	Blu	36	Surgalloy™	VP-760-X
	<b>3-0</b>	2	90	36	Blu	36	Surgalloy™	VP-762-X



## CILINDRICO

### V-20

1/2 cerchio 26,0 mm

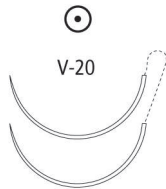


<b>4-0</b>	1,5	75	30	Blu	36	Surgalloy™	VP-831X
<b>3-0</b>	2	75	30	Blu	36	Surgalloy™	VP-832X
<b>2-0</b>	3	75	30	Blu	36	Surgalloy™	VP-833
<b>0</b>	3,5	75	30	Blu	36	Surgalloy™	VP-834

### V-20


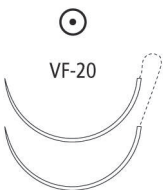

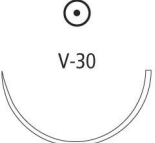

1/2 cerchio 26,0 mm

Doppio armato



<b>5-0</b>	1	75	30	Blu	36	Surgalloy™, NUPACK	VP-510X
<b>5-0</b>	1	90	36	Blu	36	Surgalloy™	VP-520X
<b>4-0</b>	1,5	75	30	Blu	36	Surgalloy™	VP-511-X
<b>4-0</b>	1,5	90	36	Blu	36	4,8 mm × 9,5 mm SOFT	VP-621-X
<b>4-0</b>	1,5	90	36	Blu	36	Surgalloy™	VP-521-X
<b>4-0</b>	1,5	90	36	Blu	36	3 mm × 7 mm FIRM	VP-421X
<b>4-0</b>	1,5	120	48	Blu	36	Surgalloy™	VP-541X
<b>3-0</b>	2	90	36	Blu	36	Surgalloy™	VP-522-X
<b>3-0</b>	2	90	36	Blu	36	3 mm × 7 mm FIRM	VP-422X
<b>3-0</b>	2	120	48	Blu	36	Surgalloy™	VP-542-X
<b>2-0</b>	3	90	36	Blu	36	Surgalloy™	VP-523
<b>2-0</b>	3	120	48	Blu	36	Surgalloy™	VP-543


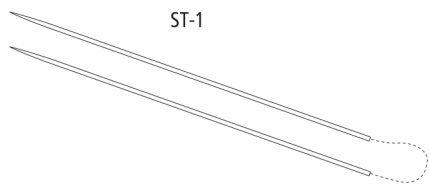
## CILINDRICO

Specifiche degli aghi	Dimensione		Lunghezza		Colore	Unità per confezione	Commenti	Codice di riordino
	USP	EP	cm	Pollici				
<b>VF-20</b> 1/2 cerchio 26,0 mm 	<b>3-0</b>	2	45	18	Blu	36	Surgalloy™	VPF354X
<b>VF-20</b> 1/2 cerchio 26,0 mm Doppio armato 	<b>4-0</b>	1,5	90	36	Blu	36	Surgalloy™	VPF-521-X
	<b>3-0</b>	2	90	36	Blu	36	Surgalloy™	VPF-522-X
	<b>3-0</b>	2	135	54	Blu	36	Surgalloy™	VPF-354-X
	<b>2-0</b>	3	120	48	Blu	36	Surgalloy™	VPF-543
<b>GS-22</b> 1/2 cerchio 27,0 mm  Rinforzato	<b>2-0</b>	3	5 × 45	18	Blu	12	D-Tach™	CP-16-M
	<b>2-0</b>	3	75	30	Blu	36		CP-411
	<b>0</b>	3,5	5 × 45	18	Blu	12	D-Tach™	CP-17-M
	<b>0</b>	3,5	75	30	Blu	36		CP-412
<b>V-30</b> 1/2 cerchio 30,0 mm 	<b>2-0</b>	3	75	30	Blu	36		VP-945
<b>GS-21</b> 1/2 cerchio 37,0 mm  Rinforzato	<b>3-0</b>	2	75	30	Blu	36		CP-422
	<b>2-0</b>	3	75	30	Blu	36		CP-423
	<b>0</b>	3,5	5 × 45	18	Blu	12	D-Tach™	CP-10-M
	<b>0</b>	3,5	75	30	Blu	36		CP-424
	<b>1</b>	4	75	30	Blu	36		CP-425



## CILINDRICO

Specifiche degli aghi	Dimensione		Lunghezza		Colore	Unità per confezione	Commenti	Codice di riordino
	USP	EP	cm	Pollici				
<b>V-26</b> 1/2 cerchio 37,0 mm Doppio armato 	<b>3-0</b>	2	90	36	Blu	36		VP-842-X
	<b>2-0</b>	3	90	36	Blu	36		VP-843
	<b>2-0</b>	3	120	48	Blu	36		VP-853
<b>GS-24</b> 1/2 cerchio 40,0 mm  Rinforzato	<b>2-0</b>	3	75	30	Blu	36		CP-433
	<b>0</b>	3,5	75	30	Blu	36		CP-434
	<b>1</b>	4	75	30	Blu	36		CP-435
	<b>1</b>	4	100	40	Blu	36		CP-535
<b>GS-25</b> 1/2 cerchio 48,0 mm  Rinforzato	<b>0</b>	3,5	5 × 45	18	Blu	12	D-Tach™, CONFEZIONE GRANDE	CP-30-M
	<b>0</b>	3,5	75	30	Blu	36		CP-454
	<b>1</b>	4	75	30	Blu	36		CP-455
<b>GS-26</b> 1/2 cerchio 65,0 mm  Rinforzato	<b>0</b>	3,5	3 × 60	24	Blu	12		3CP-444
	<b>1</b>	4	150	60	Blu	24		CP-824
	<b>2</b>	5	150	60	Blu	24		CP-825


## CILINDRICO

Specifiche degli aghi	Dimensione		Lunghezza		Colore	Unità per confezione	Commenti	Codice di riordino
	USP	EP	cm	Pollici				
<b>GS-26 LOOP</b> 1/2 cerchio 65,0 mm  Rinforzato	<b>1</b>	4	120	48	Blu	24	Loop	CP-824-L
	<b>1</b>	4	240	96	Blu	24	Loop	CP-834-L
<b>ST-1</b> Retto 51,0 mm Doppio armato  ST-1	<b>2-0</b>	3	90	36	Blu	36		GP-282


## CILINDRICO SUPER RINFORZATO

Specifiche degli aghi	Dimensione		Lunghezza		Colore	Unità per confezione	Commenti	Codice di riordino
	USP	EP	cm	Pollici				
<b>HGS-23</b> 1/2 cerchio 22,0 mm  HGS-23	<b>0</b>	3,5	5 × 45	18	Blu	12	D-Tach™, CONFEZIONE GRANDE	CP-92-M
<b>HGS-22</b> 1/2 cerchio 27,0 mm  HGS-22	<b>0</b>	3,5	75	30	Blu	36		CP-414
	<b>1</b>	4	90	36	Blu	36		CP-415




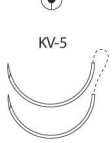
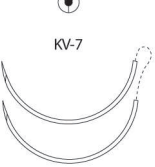

## PENETRATING TAPER

Specifiche degli aghi	Dimensione		Lunghezza		Colore	Unità per confezione	Commenti	Codice di riordino
	USP	EP	cm	Pollici				
<b>YV-95</b> 3/8 cerchio 9,5 mm Doppio armato  YV-95	<b>7-0</b>	0,5	60	24	Blu	36	Cardiopoint™	VP-911-X


## TAPERCUTTING

Specifiche degli aghi	Dimensione		Lunghezza		Colore	Unità per confezione	Commenti	Codice di riordino	
	USP	EP	cm	Pollici					
<b>KV-1</b> 3/8 cerchio 9,0 mm Doppio armato		<b>7-0</b>	0,5	45	18	Blu	12	CONFEZIONE GRANDE	VP-721-MX
		<b>7-0</b>	0,5	60	24	Blu	36	Surgalloy™	VP-704-X
		<b>7-0</b>	0,5	5×60	24	Blu	12	Surgalloy™, CONFEZIONE GRANDE	VP-704-MX
		<b>6-0</b>	0,7	60	24	Blu	36	Surgalloy™, NUPACK	VP-712-X
		<b>6-0</b>	0,7	5×60	24	Blu	12	Surgalloy™, CONFEZIONE GRANDE	VP-712-MX
<b>KVF-1</b> 3/8 cerchio 9,0 mm Doppio armato		<b>7-0</b>	0,5	60	24	Blu	36	Surgalloy™, NUPACK	VPF-704-X
		<b>6-0</b>	0,7	75	30	Blu	36	Surgalloy™, NUPACK	VPF-807-X
<b>KV-11</b> 3/8 cerchio 13,0 mm Doppio armato		<b>6-0</b>	0,7	60	24	Blu	36	Surgalloy™, NUPACK	VP-707-X
		<b>6-0</b>	0,7	75	30	Blu	36	Surgalloy™, NUPACK	VP-728-X
		<b>6-0</b>	0,7	5×75	30	Blu	12	Surgalloy™, CONFEZIONE GRANDE	VP-728-MX
		<b>5-0</b>	1	75	30	Blu	36	Surgalloy™, NUPACK	VP-708-X
		<b>5-0</b>	1	90	36	Blu	36	Surgalloy™, NUPACK	VP-751-X
<b>KVF-11</b> 3/8 cerchio 13,0 mm Doppio armato		<b>6-0</b>	0,7	75	30	Blu	36	Surgalloy™, NUPACK	VPF-728-X

## TAPERCUTTING

Specifiche degli aghi	Dimensione		Lunghezza		Colore	Unità per confezione	Commenti	Codice di riordino	
	USP	EP	cm	Pollici					
<b>KV-15</b> 3/8 cerchio 17,0 mm 	<b>5-0</b>	1	75	30	Blu	36	Surgalloy™, NUPACK	VP-941-X	
<b>KV-15</b> 3/8 cerchio 17,0 mm Doppio armato 	<b>5-0</b>	1	75	30	Blu	36	Surgalloy™, NUPACK	VP-914-X	
		<b>5-0</b>	1	90	36	Blu	36	Surgalloy™	VP-924-X
		<b>4-0</b>	1,5	75	30	Blu	36		VP-942-X
		<b>4-0</b>	1,5	90	36	Blu	36	Surgalloy™	VP-925-X
		<b>3-0</b>	2	90	36	Blu	36	Surgalloy™	VP-926-X
<b>KV-26</b> 3/8 cerchio 26,0 mm Doppio armato 	<b>4-0</b>	1,5	120	48	Blu	36	Surgalloy™	VP-965	
		<b>3-0</b>	1,5	120	48	Blu	36		VP-956
<b>KV-5</b> 1/2 cerchio 17,0 mm Doppio armato 	<b>5-0</b>	1	90	36	Blu	36	Surgalloy™, NUPACK	VP-934-X	
		<b>4-0</b>	1,5	90	36	Blu	36	Surgalloy™	VP-935-X
		<b>4-0</b>	1,5	90	36	Blu	36	3 mm x 7 mm FIRM	VP-435-X
		<b>3-0</b>	2	90	36	Blu	36	Surgalloy™	VP-936-X
		<b>2-0</b>	3	90	36	Blu	36	Surgalloy™	VP-937
<b>KV-7</b> 1/2 cerchio 26,0 mm Doppio armato 	<b>4-0</b>	1,5	90	36	Blu	36	Surgalloy™	VP-975-X	
		<b>3-0</b>	2	90	36	Blu	36	Surgalloy™	VP-976-X
		<b>3-0</b>	2	90	36	Blu	36	3 mm x 7 mm FIRM	VP-986-X
		<b>2-0</b>	3	90	36	Blu	36	Surgalloy™	VP-977
		<b>0</b>	3,5	90	36	Blu	36	Surgalloy™	VP-978
<b>KV-34</b> 1/2 cerchio 37,0 mm  Rinforzato	<b>0</b>	3,5	75	30	Blu	36		CP-844	
		<b>1</b>	4	75	30	Blu	36		CP-845

## PUNTA SMUSSA

Specifiche degli aghi	Dimensione		Lunghezza		Colore	Unità per confezione	Commenti	Codice di riordino
	USP	EP	cm	Pollici				
<b>BGS-21</b> 1/2 cerchio 37,0 mm  BGS-21 Rinforzato	<b>0</b>	3,5	75	30	Blu	36	ProtectPoint™	CP-957
<b>BGS-25</b> 1/2 cerchio 48,0 mm  BGS-25 Rinforzato	<b>1</b>	4	100	40	Blu	36	ProtectPoint™	CP-836

## SPATOLA

Specifiche degli aghi	Dimensione		Lunghezza		Colore	Unità per confezione	Commenti	Codice di riordino
	USP	EP	cm	Pollici				
<b>SE-140-8</b> 3/8 cerchio 6,3 mm Doppio armato  SE-140-8	<b>10-0</b>	0,2	30	12	Blu	12	Surgalloy™	P-2771K
<b>SE-160-6</b> 1/2 cerchio 5,5 mm Doppio armato  SE-160-6	<b>10-0</b>	0,2	30	12	Blu	12	Surgalloy™	P-2756K

# TI-CRON™ / SURGIDAC™

Suture non assorbibili in poliestere monofilamento e intrecciate, rivestite e non rivestite



## Assorbimento

Forza tensile. Le suture in poliestere Ti-Cron™ e Surgidac™ non vengono assorbite, né presentano un significativo cambiamento del mantenimento della forza tensile in vivo.

## Confezionamento

Disponibili non colorate (bianche), intrecciate e non rivestite, aventi dimensioni USP e EP pari a 5-0 (1 metrico).

Le suture vengono fornite sterili, in pretagliati, montate su vari tipi di aghi, usando tecniche di fissaggio agli aghi sia permanenti che removibili.

Le suture in poliestere Ti-Cron™ sono disponibili anche con pledget in PTFE (politetrafluoroetilene) utilizzati come cuscinetto tra la sutura e la superficie del tessuto al fine di aumentare l'area di sostegno del carico.

## Indicazioni

Indicate per l'uso nell'approssimazione e/o legatura dei tessuti molli in generale, compreso l'uso nel tessuto cardiovascolare, oftalmico e nervoso.



**Descrizione**

Le suture in poliestere Ti-Cron™ e Surgidac™ sono suture chirurgiche sterili non assorbibili composte da polietilene tereftalato. Sono preparate da fibre di poliesteri lineari a catena lunga e ad elevato peso molecolare, che presentano anelli aromatici ricorrenti come componente integrante. Le suture intrecciate Ti-Cron™ sono disponibili rivestite in modo uniforme con silicone per aumentare la lubrificazione in superficie, migliorando così le caratteristiche di maneggevolezza, la facilità di passaggio attraverso il tessuto e le proprietà di scorrevolezza del nodo. Le suture monofilamento Surgidac™ sono rivestite e le strutture intrecciate sono disponibili non rivestite o rivestite in modo uniforme con polibutilene adipato per aumentare la lubrificazione in superficie, migliorando così le caratteristiche di maneggevolezza, la facilità di passaggio attraverso il tessuto e le proprietà di scorrevolezza del nodo.

**Indicazioni**

Le suture in poliestere Ti-Cron™ e Surgidac™ sono indicate per l'uso nell'approssimazione e/o legatura dei tessuti molli in generale, compreso l'uso nella chirurgia cardiovascolare, oftalmica e neurologica.

**Azioni**

Le suture in poliestere Ti-Cron™ e Surgidac™ II inducono una reazione infiammatoria acuta minima nei tessuti, seguita da un graduale incapsulamento della sutura nel tessuto connettivo fibroso.

**Forza tensile**

Le suture in poliestere Ti-Cron™ e Surgidac™ non vengono assorbite, né presentano un significativo cambiamento del mantenimento della forza tensile in vivo.

**Sterilizzazione**

Le suture in poliestere Ti-Cron™ e Surgidac™ aventi dimensioni pari o inferiori a 6-0 o suture dotate di pledget vengono sterilizzate con ossido di etilene. Quelle aventi dimensioni pari o superiori a 5-0 vengono sterilizzate mediante radiazioni gamma.

**Confezionamento**

Le suture in poliestere Ti-Cron™ sono disponibili non colorate (bianche) o colorate con blu D&C n. 6 e intrecciate, rivestite, aventi dimensioni comprese tra 5 (7 metrico), 2 (5 metrico), 1 (4 metrico), 0 (3,5 metrico) e 5-0 (1 metrico). Le suture in poliestere SURGIDAC™ sono disponibili non colorate (bianche), intrecciate e non rivestite, aventi dimensioni USP e EP pari a 5-0 (1 metrico). Le suture vengono fornite sterili, in pretagliati, montate su vari tipi di aghi, usando tecniche di fissaggio agli aghi sia permanenti che removibili. Le suture in poliestere Ti-Cron™ sono disponibili anche con pledget in PTFE (politetrafluoroetilene) utilizzati come cuscinetto tra la sutura e la superficie del tessuto al fine di aumentare l'area di sostegno del carico. Si prega di fare riferimento ai singoli foglietti illustrativi per le istruzioni complete, le indicazioni, le controindicazioni, le avvertenze e le precauzioni.

# Ti-Cron™ / Surgidac™

PRETAGLIATE								
Specifiche degli aghi	Dimensione		Lunghezza		Colore	Unità per confezione	Commenti	Codice di riordino
	USP	EP	cm	Pollici				
	5-0	1	12×45	18	Blu	36	Pretagliate	88863008-21
	4-0	1,5	12×45	18	Blu	36	Pretagliate	88863008-31
	4-0	1,5	12×75	30	Blu	24	Pretagliate	88863003-32
	3-0	2	12×45	18	Blu	36	Pretagliate	88863008-41
	3-0	2	6×45	18	Blu	36	Pretagliate	88863001-41
	3-0	2	12×75	30	Blu	24	Pretagliate	88863003-42
	2-0	3	5×45	18	Bianco	12	Pretagliate	88863011-51
	2-0	3	12×45	18	Blu	36	Pretagliate	88863008-51
	2-0	3	12×75	30	Blu	24	Pretagliate	88863003-52
	0	3,5	6×45	18	Blu	24	Pretagliate	88863001-62
	0	3,5	6×75	30	Blu	24	Pretagliate	88863002-62
	1	4	6×45	18	Blu	24	Pretagliate	88863001-72

BOBINA								
Specifiche degli aghi	Dimensione		Lunghezza		Colore	Unità per confezione	Commenti	Codice di riordino
	USP	EP	cm	Pollici				
	3-0	2	250	100	Blu	24	Bobina	88863380-42
	2-0	3	250	100	Blu	24	Bobina	88863380-52
	0	3,5	250	100	Blu	24	Bobina	88863380-62
	1	4	250	100	Blu	24	Bobina	88863380-72
	2	5	250	100	Blu	24	Bobina	88863380-82
	4	6	150	60	Blu	24	Bobina	88863381-09
	5	7	150	60	Blu	24	Bobina	88863381-89

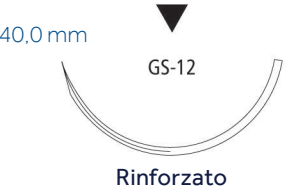


## TAGLIENTE ESTERNO

Specifiche degli aghi	Dimensione		Lunghezza		Colore	Unità per confezione	Commenti	Codice di riordino
	USP	EP	cm	Pollici				
<b>C-12</b> 3/8 cerchio 16,0 mm 	5-0	1	45	18	Blu	36		88863045-21
	4-0	1,5	75	30	Blu	36		88863046-31
<b>C-13</b> 3/8 cerchio 19,0 mm 	4-0	1,5	45	18	Blu	36		88863047-31
	3-0	2	75	30	Blu	36		88863047-41
	3-0	2	45	18	Blu	36		88863055-41
	2-0	3	75	30	Blu	36		88863048-51
<b>C-14</b> 3/8 cerchio 24,0 mm 	3-0	2	45	18	Blu	36		88863069-41
	3-0	2	75	30	Blu	36		88863050-41
	2-0	3	75	30	Blu	36		88863050-51
	2-0	3	90	36	Blu	36		88863065-51
	0	3,5	75	30	Blu	36		88863050-61
	0	3,5	90	36	Blu	36		88863065-61
<b>C-15</b> 3/8 cerchio 26,0 mm 	2-0	3	75	30	Blu	36		88863070-51
<b>C-16</b> 3/8 cerchio 30,0 mm 	2-0	3	75	30	Blu	36		88863023-51
	0	3,5	75	30	Blu	36		88863023-61
	0	3,5	90	36	Blu	36		88863012-61
	1	4	75	30	Blu	36		88863023-71



## TAGLIENTE ESTERNO

Specifiche degli aghi	Dimensione		Lunghezza		Colore	Unità per confezione	Commenti	Codice di riordino
	USP	EP	cm	Pollici				
<b>C-17</b> 3/8 cerchio 39,0 mm 	2-0	3	75	30	Blu	36		88863054-51
	0	3,5	75	30	Blu	36		88863054-61
	1	4	75	30	Blu	36		88863054-71
	2	5	75	30	Blu	36		88863054-81
<b>GS-18</b> 3/8 cerchio 77,0 mm 	5	7	45	18	Blu	12		88863056-89
<b>GS-18</b> 3/8 cerchio 77,0 mm Doppio armato 	5	7	75	30	Blu	24		88863128-79
	2	5	75	30	Blu	24		88863128-82
	2	5	75	30	Verde	24		CD-496
<b>HOS-10</b> 1/2 cerchio 26,0 mm 	2-0	3	75	30	Blu	36		88863395-51
	0	3,5	75	30	Blu	36		88863395-61
	1	4	75	30	Blu	36		88863395-71
	2	5	75	30	Blu	36		88863395-81
<b>GS-11</b> 1/2 cerchio 37,0 mm 	2-0	3	75	30	Blu	36		88863309-51
	0	3,5	75	30	Blu	36		88863309-61
	1	4	75	30	Blu	36		88863309-71
	4	6	75	30	Blu	36		88863154-09
<b>HOS-11</b> 1/2 cerchio 37,0 mm 	1	4	75	30	Blu	36		88863028-71
	2	5	75	30	Blu	36		88863028-81

## TAGLIENTE ESTERNO

Specifiche degli aghi	Dimensione		Lunghezza		Colore	Unità per confezione	Commenti	Codice di riordino
	USP	EP	cm	Pollici				
<b>GS-12</b> 1/2 cerchio 40,0 mm  Rinforzato	2	5	75	30	Blu	36		88863155-81
<b>HOS-12</b> 1/2 cerchio 40,0 mm  Super Rinforzato	1	4	75	30	Blu	36		88863026-71
	2	5	75	30	Blu	36		88863026-81
<b>HOS-14</b> 1/2 cerchio 55,0 mm  Super Rinforzato	5	7	75	30	Blu	36		88863027-79


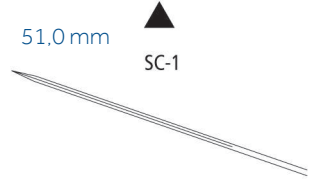
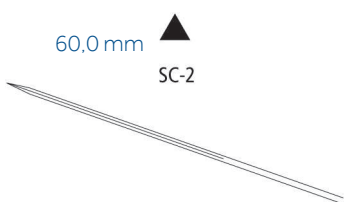
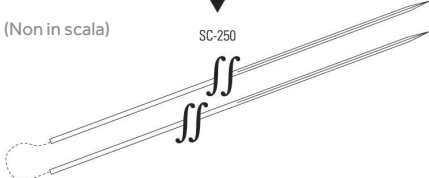
## TAGLIENTE ESTERNO, PUNTA DI PRECISIONE

Specifiche degli aghi	Dimensione		Lunghezza		Colore	Unità per confezione	Commenti	Codice di riordino
	USP	EP	cm	Pollici				
<b>P-13</b> 3/8 cerchio 13,0 mm 	5-0	1	45	18	Blu	12	Surgalloy™	SCD-3058G
	5-0	1	45	18	Bianco	12	Surgalloy™	SCD-2864G
	4-0	1,5	45	18	Blu	12	Surgalloy™	SCD-3059G
	4-0	1,5	45	18	Bianco	12	Surgalloy™	88862862-34
<b>P-12</b> 3/8 cerchio 19,0 mm 	4-0	1,5	45	18	Blu	12	Surgalloy™	SCD-3049G




## TAGLIENTE ESTERNO, PUNTA DI PRECISIONE

Specifiche degli aghi	Dimensione		Lunghezza		Colore	Unità per confezione	Commenti	Codice di riordino
	USP	EP	cm	Pollici				
<b>P-21</b> 1/2 cerchio 9,0 mm  P-21	4-0	1,5	45	18	Bianco	12		88862854-33
<b>P-22</b> 1/2 cerchio 13,0 mm  P-22	3-0	2	45	18	Blu	12	Surgalloy™	88863109-43
<b>P-24</b> 1/2 cerchio 16,0 mm  P-24	2-0	3	45	18	Blu	12	Surgalloy™	88863059-53


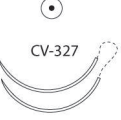
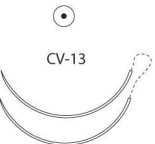
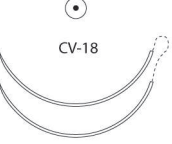
## TAGLIANTE INTERNO

Specifiche degli aghi	Dimensione		Lunghezza		Colore	Unità per confezione	Commenti	Codice di riordino
	USP	EP	cm	Pollici				
<b>SCC</b> 1/2 cerchio 48,0 mm  SCC	5	7	5 × 75	30	Blu	6		88863127-79
<b>SC-1</b> Retto 51,0 mm  SC-1	2-0	3	75	30	Blu	36		88863163-51
	0	3,5	75	30	Blu	36		88863163-61
	1	4	75	30	Blu	36		88863163-71
<b>SC-2</b> Retto 60,0 mm  SC-2	3-0	2	75	30	Blu	36		88863062-41
	2-0	3	75	30	Blu	36		88863062-51
	2-0	3	90	36	Blu	36		88863165-51
	0	3,5	75	30	Blu	36		88863062-61
<b>SC-250</b> Retto 254,0 mm (Non in scala)  SC-250	2-0	3	75	30	Blu	12		88862947-53

## CILINDRICO



Specifiche degli aghi	Dimensione		Lunghezza		Colore	Unità per confezione	Commenti	Codice di riordino
	USP	EP	cm	Pollici				
<b>CV-310</b> 3/8 cerchio 10,0 mm Doppio armato		<b>7-0</b>	0,5	45	18	Blu	36	Cardiopoint™ 88863288-01
<b>CV-301</b> 3/8 cerchio 13,0 mm		<b>4-0</b>	1,5	75	30	Blu	36	Cardiopoint™ 88863106-31
<b>CV-301</b> 3/8 cerchio 13,0 mm Doppio armato		<b>6-0</b>	0,7	75	30	Blu	36	Cardiopoint™ 88863280-11
		<b>5-0</b>	1	75	30	Blu	36	3 mm x 3 mm FIRM, Cardiopoint™ 88863314-21
		<b>5-0</b>	1	75	30	Blu	36	Cardiopoint™ 88863280-21
		<b>5-0</b>	1	75	30	Bianco	36	Cardiopoint™ 88862801-21
		<b>4-0</b>	1,5	75	30	Blu	36	3 mm x 3 mm Firm, Cardiopoint™ 88863314-31
		<b>4-0</b>	1,5	75	30	Blu	36	Cardiopoint™ 88863280-31
		<b>3-0</b>	2	75	30	Blu	36	Cardiopoint™ 88863280-41

## CILINDRICO


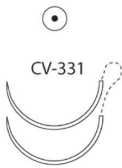
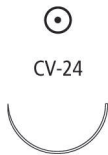
Specifiche degli aghi	Dimensione		Lunghezza		Colore	Unità per confezione	Commenti	Codice di riordino
	USP	EP	cm	Pollici				
<b>CV-15</b> 3/8 cerchio 17,0 mm Doppio armato		2-0	3	90	36	Bianco	6	Surgalloy™ 88862636-56
<b>CV-327</b> 3/8 cerchio 18,0 mm Doppio armato		5-0	1	75	30	Blu	36	Cardiopoint™ 88862775-21
		4-0	1,5	75	30	Blu	36	Cardiopoint™ 88862775-31
		3-0	2	75	30	Blu	36	Cardiopoint™ 88862775-41
<b>CV-13</b> 3/8 cerchio 22,0 mm Doppio armato		3-0	2	90	36	Blu	36	Surgalloy™ 88862627-41
<b>CV-18</b> 3/8 cerchio 26,0 mm Doppio armato		2-0	3	10×90	36	5 blu e 5 bianchi	6	88863230-56



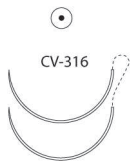
## CILINDRICO

Specifiche degli aghi	Dimensione		Lunghezza		Colore	Unità per confezione	Commenti	Codice di riordino	
	USP	EP	cm	Pollici					
<b>CV-337</b> 1/2 cerchio 10,0 mm Doppio armato		5-0	1	75	30	Blu	36	Cardiopoint™	88863298-21
		5-0	1	90	36	Blu	36	Pledget 3 mm x 3 mm FIRM, Cardiopoint™	88863297-21
		5-0	1	90	36	Blu	36	Cardiopoint™	88863139-21
<b>CV-330</b> 1/2 cerchio 13,0 mm Doppio armato		5-0	1	60	24	Blu	36	Cardiopoint™	88863226-21
		4-0	1,5	60	24	Blu	36	Cardiopoint™	88863226-31
		4-0	1,5	90	36	Blu	36	Cardiopoint™	88863249-31
		3-0	2	45	18	Blu	36	Pledget 3 mm x 3 mm FIRM, Cardiopoint™	88863295-41
		3-0	2	60	24	Blu	36	Cardiopoint™	88863226-41


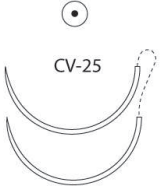
## CILINDRICO

Specifiche degli aghi	Dimensione		Lunghezza		Colore	Unità per confezione	Commenti	Codice di riordino
	USP	EP	cm	Pollici				
<b>CV-331</b> 1/2 cerchio 16,0 mm 	5-0	1	75	30	Blu	36	Cardiopoint™	88863186-21
	4-0	1.5	75	30	Blu	36	Cardiopoint™	88863186-31
	3-0	2	75	30	Blu	36	Cardiopoint™	88863186-41
	2-0	3	75	30	Blu	36	Cardiopoint™	88863186-51
<b>CV-331</b> 1/2 cerchio 16,0 mm Doppio armato 	5-0	1	90	36	Blu	36	Cardiopoint™	88863271-21
	4-0	1.5	75	30	Blu	36	Cardiopoint™	88863087-31
	4-0	1.5	90	36	Blu	36	Cardiopoint™	88863271-31
	3-0	2	10×75	30	Blu	6	Cardiopoint™	88863084-46
	3-0	2	75	30	Blu	36	Cardiopoint™	88863087-41
	3-0	2	90	36	Blu	36	Cardiopoint™	88863271-41
	2-0	3	8×75	30	4 blu e 4 bianchi	6	3 mm × 3 mm FIRM, Cardiopoint™	88863086-56
	2-0	3	8×75	30	4 blu e 4 bianchi	6	Cardiopoint™	88863083-56
	2-0	3	10×75	30	Blu	6	Cardiopoint™	88863084-56
	2-0	3	8×75	30	4 blu e 4 bianchi	6	Pledget 3 mm × 7 mm FIRM, Cardiopoint™	88863091-56
	2-0	3	75	30	Blu	36	Cardiopoint™	88863087-51
	2-0	3	90	36	5 blu e 5 bianchi	6	Pledget 3 mm × 3 mm FIRM, Cardiopoint™	88863273-56
	2-0	3	10×90	36	5 blu e 5 bianchi	6	Pledget 3mm × 7 mm FIRM, Cardiopoint™	88863269-56
2-0	3	8×75	30	4 blu e 4 bianchi	6	Pledget Ovali 3 mm × 6 mm F Cardiopoint™	VCD20331FE	
<b>CV-24</b> 1/2 cerchio 20,0 mm 	3-0	2	5×45	18	Blu	24	D-Tach™	88863267-42

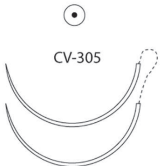
## CILINDRICO

Specifiche degli aghi	Dimensione		Lunghezza		Colore	Unità per confezione	Commenti	Codice di riordino
	USP	EP	cm	Pollici				
<b>CV-316</b> 1/2 Circle 20 mm Double-arm 	4-0	1.5	75	30	Blu	36	Pledget 3 mm × 7 mm FIRM, Cardioint™	88863348-31
	4-0	1.5	90	36	Blu	36	Cardioint™	88863369-31
	3-0	2	75	30	Blu	36	Cardioint™	88863227-41
	3-0	2	90	36	Blu	36	Cardioint™	88863369-41
	2-0	3	10×75	30	5 blu e 5 bianchi	6	Cardioint™	88863385-56
	2-0	3	75	30	Blu	36	Cardioint™	88863227-51
	2-0	3	75	30	Blu	36	3 mm × 7 mm FIRM, Cardioint™	88863348-51
	2-0	3	10×75	30	5 blu e 5 bianchi	6	3 mm × 7 mm FIRM, Cardioint™	88863323-56
	2-0	3	75	30	Bianco	36	3 mm × 7 mm FIRM, Cardioint™	88862978-51
	2-0	3	10×75	30	5 blu e 5 bianchi	6	Pledget 3 mm × 3 mm FIRM, Cardioint™	88863277-56
	2-0	3	8×75	30	4 blu e 4 bianchi	6	Pledget 3 mm × 7 mm SOFT, Cardioint™	VCD-375
	2-0	3	10×75	30	Blu	6	Cardioint™	88863344-56
	2-0	3	90	36	Bianco	36	Cardioint™	88862839-51
	2-0	3	90	36	Blu	36	Cardioint™	88863369-51
	2-0	3	8×75	30	4 blu e 4 bianchi	6	Pledget Ovali 3 mm × 6 mm S, Cardioint™	VCD20316MSE
	2-0	3	8×75	30	4 blu e 4 bianchi	6	Pledget Ovali 3 mm × 6 mm F, Cardioint™	VCD20316MFE
	2-0	3	75	30	Blu	36	Pledget Ovali 3 mm × 6 mm F, Cardioint™	VCD20316FE
2-0	3	75	30	Blu	36	Pledget Ovali 3 mm × 6 mm S, Cardioint™	VCD20316SE	

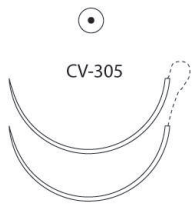

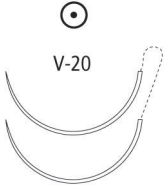

## CILINDRICO

Specifiche degli aghi	Dimensione		Lunghezza		Colore	Unità per confezione	Commenti	Codice di riordino
	USP	EP	cm	Pollici				
<b>GS-23</b> 1/2 cerchio 22,0 mm  GS-23 Rinforzato	<b>0</b>	3,5	5 × 45	18	Blu	24	D-Tach™	88863257-62
<b>CV-25</b> 1/2 cerchio 22,0 mm Doppio armato  CV-25	<b>2-0</b>	3	90	36	Blu	36	Surgalloy™	88863370-51

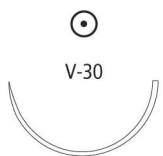
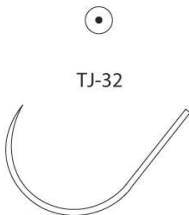
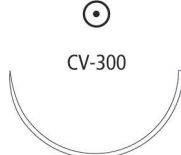
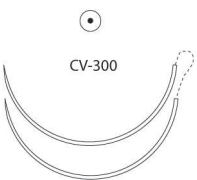

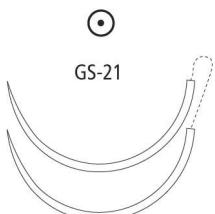
## CILINDRICO

Specifiche degli aghi	Dimensione		Lunghezza		Colore	Unità per confezione	Commenti	Codice di riordino
	USP	EP	cm	Pollici				
<b>CV-305</b> 1/2 cerchio 25,0 mm 	4-0	1.5	75	30	Blu	36	Cardiopoint™	88863185-31
	3-0	2	75	30	Blu	36	Cardiopoint™	88863185-41
	2-0	3	10x75	30	5 blu e 5 bianchi	6	Cardiopoint™	88863353-56
	2-0	3	5x75	30	Blu	24	Cardiopoint™	88863033-52
	2-0	3	75	30	Blu	36	Cardiopoint™	88863185-51
	0	3.5	75	30	Blu	36	Cardiopoint™	88863185-61
	1	4	75	30	Blu	36	Cardiopoint™	88863185-71
<b>CV-305</b> 1/2 cerchio 25,0 mm Doppio armato 	4-0	1.5	90	36	Blu	36	Cardiopoint™	88863256-31
	3-0	2	90	36	Blu	36	Pledget 3 mm x 7 mm FIRM, Cardiopoint™	88863336-41
	3-0	2	90	36	Blu	36	Cardiopoint™	88863256-41
	3-0	2	105	42	Blu	36	Cardiopoint™	88863035-41
	2-0	3	10x75	30	5 blu e 5 bianchi	6	3 mm x 7 mm FIRM, Cardiopoint™	88863324-56
	2-0	3	8x75	30	4 blu e 4 bianchi	6	Pledget 3 mm x 7 mm SOFT, Cardiopoint™	VCD-346
	2-0	3	75	30	Blu e bianchi	6	Pledget Ovali 4.5 mm x 6 mm S, Cardiopoint™	VCD- 2030556MSE
	2-0	3	75	30	Blu e bianchi	6	Pledget Ovali 4.5 mm x 6 mm F, Cardiopoint™	VCD- 2030556MFE
	2-0	3	10x75	30	5 blu e 5 bianchi	6	Cardiopoint™	88863356-56
	2-0	3	5x75	36	Blu	6	Cardiopoint™	88863040-56
	2-0	3	10x75	30	5 blu e 5 bianchi	6	Pledget 4 mm x 8 mm FIRM, Cardiopoint™	88863037-56
	2-0	3	90	30	Blu	36	3 mm x 7 mm FIRM, Cardiopoint™	88863336-51
	2-0	3	90	36	Blu	36	Cardiopoint™	88863256-51
	2-0	3	10x90	36	5 blu e 5 bianchi	6	Cardiopoint™	88862981-56
	2-0	3	90	36	Bianco	36	Cardiopoint™	88862914-51
	2-0	3	90	36	Bianco	36	3 mm x 7 mm FIRM, Cardiopoint™	88862953-51
	2-0	3	8x75	30	4 blu e 4 bianchi	6	Pledget Ovali 3 mm x 6 mm F, Cardiopoint™	VCD20305MFE
	2-0	3	8x75	30	4 blu e 4 bianchi	6	Pledget Ovali 3 mm x 6 mm S, Cardiopoint™	VCD20305MSE
	2-0	3	75	30	Blu	36	Pledget Ovali 3 mm x 6 mm F, Cardiopoint™	VCD20305FE
	2-0	3	75	30	Blu	36	Pledget Ovali 3 mm x 6 mm S, Cardiopoint™	VCD20305SE
2-0	3	8x75	30	4 blu e 4 bianchi	6	Pledget Ovali 4.5 mm x 6 mm F, Cardiopoint™	VCD2030556MFE	
2-0	3	8x75	30	4 blu e 4 bianchi	6	Pledget Ovali 4.5 mm x 6 mm S, Cardiopoint™	VCD2030556MSE	

## CILINDRICO

Specifiche degli aghi	Dimensione		Lunghezza		Colore	Unità per confezione	Commenti	Codice di riordino
	USP	EP	cm	Pollici				
<b>CV-305</b> 1/2 cerchio 25,0 mm Doppio armato 	2-0	3	8×90	36	4 blu e 4 bianchi	6	Pledget 3 mm × 3 mm FIRM, Cardiopoint™	88863307-56
	2-0	3	6×90	36	3 blu e 3 bianchi	6	Pledget 3 mm × 7 mm FIRM, Cardiopoint™	88863306-56
	2-0	3	10×90	36	Blu	6	Cardiopoint™	88863220-56
	2-0	3	105	42	Blu	36	Cardiopoint™	88863035-51
	0	3,5	90	36	Blu	36	Cardiopoint™	88863256-61
	0	3,5	90	36	Bianco	36	Cardiopoint™	88862914-61
<b>V-20</b> 1/2 cerchio 26,0 mm 	4-0	1,5	5×45	18	Blu	24	D-Tach™	88863258-32
	3-0	2	5×45	18	Blu	24	D-Tach™	88863258-42
	2-0	3	5×45	18	Blu	24	D-Tach™	88863258-52
	2-0	3	120	48	Blu	36	Endoscopia	88863129-51
	0	3,5	120	48	Blu	36	Endoscopia	88863015-61
<b>V-20</b> 1/2 cerchio 26,0 mm Doppio armato 	2-0	3	90	36	Blu	36	Surgalloy™	88863251-51
<b>GS-22</b> 1/2 cerchio 27,0 mm 	2-0	3	75	30	Blu	36		88863093-51
	0	3,5	5×45	18	Blu	24	D-Tach™	88863259-62
	0	3,5	75	30	Blu	36		88863093-61

## CILINDRICO





Specifiche degli aghi	Dimensione		Lunghezza		Colore	Unità per confezione	Commenti	Codice di riordino
	USP	EP	cm	Pollici				
<b>V-30</b> 1/2 cerchio 30,0 mm 	<b>3-0</b>	2	75	30	Blu	36		88863205-41
	<b>2-0</b>	3	75	30	Blu	36		88863205-51
	<b>0</b>	3,5	75	30	Blu	36		88863205-61
<b>TJ-32</b> 1/2 cerchio 32,0 mm 	<b>1</b>	4	75	30	Blu	36		88863103-71
<b>CV-300</b> 1/2 cerchio 35,0 mm 	<b>0</b>	3,5	75	30	Blu	36	Cardiopoint™	88863082-61
	<b>2-0</b>	3	75	30	Blu	36	Cardiopoint™	88863082-51
<b>CV-300</b> 1/2 cerchio 35,0 mm Doppio armato 	<b>2-0</b>	3	75	30	Blu	36	Cardiopoint™	88863274-51
	<b>2-0</b>	3	90	36	Blu	36	Cardiopoint™	88863393-51
	<b>0</b>	3,5	75	30	Blu	36	Cardiopoint™	88863274-61
	<b>0</b>	3,5	90	36	Blu	36	Cardiopoint™	88863393-61
<b>GS-21</b> 1/2 cerchio 37,0 mm 	<b>2-0</b>	3	5 × 45	18	Blu	24	D-Tach™	88863260-52
	<b>2-0</b>	3	75	30	Blu	36		88863090-51
	<b>0</b>	3,5	45	18	Blu	24	D-Tach™	88863260-62
	<b>0</b>	3,5	75	30	Blu	36		88863090-61
	<b>1</b>	4	5 × 45	18	Blu	24	D-Tach™	88863260-72
	<b>1</b>	4	75	30	Blu	36		88863090-71
	<b>2</b>	5	75	30	Blu	36		88863090-81
<b>GS-21</b> 1/2 cerchio 37,0 mm Doppio armato Rinforzato 	<b>2</b>	5	90	36	Blu	36		88863146-81

## CILINDRICO


Specifiche degli aghi	Dimensione		Lunghezza		Colore	Unità per confezione	Commenti	Codice di riordino
	USP	EP	cm	Pollici				
<b>GS-25</b> 1/2 cerchio 48,0 mm  Rinforzato	0	3,5	5 × 45	18	Blu	24	D-Tach™	88863261-62
	0	3,5	75	30	Blu	36		88863097-61
	1	4	5 × 45	18	Blu	24	D-Tach™	88863261-72
	1	4	75	30	Blu	36		88863097-71
	2	5	5 × 45	18	Blu	24	D-Tach™	88863261-82
<b>GS-27</b> 1/2 cerchio 76,0 mm Doppio armato  Rinforzato	0	3,5	75	30	Blu	36		88863190-61
<b>GU-46</b> 5/8 cerchio 27,0 mm  Rinforzato	2-0	3	75	30	Blu	36		88862768-51
<b>SK</b> SKI 23,0 mm 	2-0	3	120	48	Blu	36		88863017-51
	0	3,5	120	48	Blu	36		88863017-61




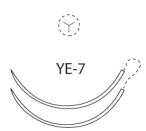
## CILINDRICO SUPER RINFORZATO

Specifiche degli aghi	Dimensione		Lunghezza		Colore	Unità per confezione	Commenti	Codice di riordino
	USP	EP	cm	Pollici				
<b>HGS-23</b> 1/2 cerchio 22,0 mm 	<b>2-0</b>	3	5 × 45	18	Blu	24	D-Tach™	88863374-52
	<b>0</b>	3,5	5 × 45	18	Blu	24	D-Tach™	88863374-62
	<b>1</b>	4	75	30	Blu	36		88863375-71
<b>HGU-46</b> 5/8 cerchio 27,0 mm 	<b>0</b>	3,5	5 × 45	18	Blu	24	D-Tach™	88863386-62
<b>HGS-22</b> 1/2 cerchio 27,0 mm 	<b>2-0</b>	3	5 × 45	18	Blu	24	D-Tach™	88863379-52
	<b>1</b>	4	5 × 45	18	Blu	24	D-Tach™	88863372-72
	<b>2</b>	5	5 × 45	18	Blu	24		88863372-82
<b>HGS-21</b> 1/2 cerchio 37,0 mm 	<b>1</b>	4	75	30	Blu	36		88863113-71
	<b>2</b>	5	75	30	Blu	36		88863113-81
	<b>5</b>	7	75	30	Blu	36		88863111-79

## CILINDRICO SUPER RINFORZATO

Specifiche degli aghi	Dimensione		Lunghezza		Colore	Unità per confezione	Commenti	Codice di riordino
	USP	EP	cm	Pollici				
<b>HGS-24</b> 1/2 cerchio 40,0 mm  HGS-24	2	5	75	30	Blu	36		88863376-81

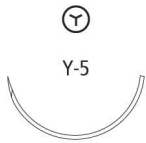
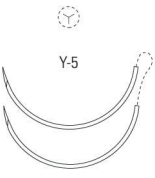
## PENETRATING TAPER

Specifiche degli aghi	Dimensione		Lunghezza		Colore	Unità per confezione	Commenti	Codice di riordino
	USP	EP	cm	Pollici				
<b>YE-7</b> 3/8 cerchio 18,0 mm  YE-7	4-0	1,5	75	30	Blu	36	Cardiopoint™	88863107-31
<b>YE-7</b> 3/8 cerchio 18,0 mm Doppio armato  YE-7	4-0	1,5	75	30	Blu	36	Cardiopoint™	88863182-31
	3-0	2	10×75	30	Blu	6	Cardiopoint™	VCD-320
	3-0	2	75	30	Blu	36	Cardiopoint™	88863182-41
	2-0	3	10×75	30	5 blu e 5 bianchi	6	Pledget 3 mm × 7 mm FIRM, Cardiopoint™	88863365-56
	2-0	3	75	30	Blu	36	Pledget 3 mm × 7 mm FIRM, Cardiopoint™	88863233-51
	2-0	3	10×75	30	5 blu e 5 bianchi	6	Cardiopoint™	88863211-56
	2-0	3	75	30	Blu	36	Cardiopoint™	88863182-51
	2-0	3	5×90	36	5 blu e 5 bianchi	6	Cardiopoint™	88863052-56
	2-0	3	90	36	5 blu e 5 bianchi	6	Pledget 3 mm × 7 mm FIRM, Cardiopoint™	88862658-56
	2-0	3	90	36	Blu	36	Cardiopoint™	88862631-51




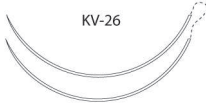

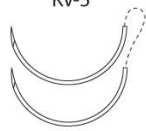

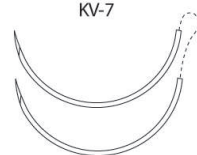


## PENETRATING TAPER

Specifiche degli aghi	Dimensione		Lunghezza		Colore	Unità per confezione	Commenti	Codice di riordino	
	USP	EP	cm	Pollici					
<b>Y-31</b> 1/2 cerchio 16,0 mm Doppio armato		4-0	1.5	8x75	30	4 blu e 4 bianchi	6	Pledget 3 mm x 3 mm FIRM, Cardioint™	88863218-36
		4-0	1.5	90	36	Blue	36	Cardioint™	88863160-31
		3-0	2	75	30	White	36	Cardioint™	88862880-41
		3-0	2	90	36	Blue	36	Cardioint™	88863160-41
		2-0	3	10x75	30	5 blu e 5 bianchi	6	3 mm v 7 mm FIRM, Cardiointv	88863221-56
		2-0	3	8x75	30	4 blu e 4 bianchi	6	3 mm x 7 mm FIRM, Cardiointv	88863219-56
		2-0	3	8x75	30	4 blu e 4 bianchi	6	3 mm x 3 mm FIRM, Cardiointv	88863218-56
		2-0	3	4x75	30	2 blu e 2 bianchi	6	Pledget 3 mm v 5 mm FIRM, Cardiointv	VCD-110
		2-0	3	75	30	Blue	36	Cardioint™	88863125-51
		2-0	3	75	30	White	36	Cardiointv	88862880-51
		2-0	3	10x75	30	5 blu e 5 bianchi	6	Cardiointv	88862877-56
		2-0	3	8x75	30	4 blu e 4 bianchi	6	Pledget 3 mm x 7 mm SOFT, Cardioint™	VCD-656
		2-0	3	90	36	White	36	3 mm x 3 mm FIRM, Cardiointv	88862811-51
		2-0	3	90	36	White	36	3 mm x 7 mm FIRM, Cardioint™	88862808-51
		2-0	3	90	36	Blue	36	3 mm x 3 mm FIRM, Cardioint™	88863191-51
		2-0	3	10x90	36	5 blu e 5 bianchi	6	Pledget 3 mm x 3 mm FIRM, Cardioint™	88863255-56
		2-0	3	90	36	Blue	36	Pledget 3 mm x 7 mm FIRM, Cardioint™	88863204-51
		2-0	3	90	36	Blue	36	Cardioint™	88863160-51
		2-0	3	10x90	36	4 blu e 4 bianchi	6	Cardioint™	88862851-56
		2-0	3	8x75	36	4 blu e 4 bianchi	6	Pledget Ovali 3 mm x 6 mm F Cardioint™	VCD2031MFE
2-0	3	8x75	30	4 blu e 4 bianchi	6	Pledget Ovali 3 mm x 6 mm S Cardioint™	VCD2031MSE		
<b>Y-16</b> 1/2 cerchio 20,0 mm Doppio armato		2-0	3	6x75	30	3 blu e 3 bianchi	6	Pledget 3 mm x 7 mm FIRM, Cardioint™	88863303-56
		2-0	3	10x75	30	5 blu e 5 bianchi	6	Cardioint™	88863241-56
		2-0	3	90	36	Blue	36	Cardioint™	88863157-51

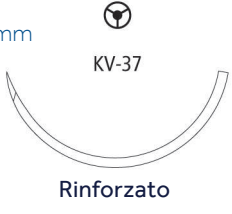

## PENETRATING TAPER

Specifiche degli aghi	Dimensione		Lunghezza		Colore	Unità per confezione	Commenti	Codice di riordino
	USP	EP	cm	Pollici				
<b>Y-5</b> 1/2 cerchio 26,0 mm 	3-0	2	75	30	Blu	36	Cardiopoint™	88863088-41
	2-0	3	75	30	Blu	36	Cardiopoint™	88863088-51
<b>Y-5</b> 1/2 cerchio 26,0 mm Doppio armato 	4-0	1,5	90	36	Blu	36	Cardiopoint™	88863167-31
	3-0	2	75	30	Blu	36	Cardiopoint™	88863088-41
	3-0	2	90	36	Blu	36	Cardiopoint™	88863167-41
	2-0	3	8×75	30	4 blu e 4 bianchi	6	3 mm × 7 mm SOFT, Cardiopoint™	VCD-256
	2-0	3	10×75	30	5 blu e 5 bianchi	6	Cardiopoint™	88863222-56
	2-0	3	8×75	30	4 blu e 4 bianchi	6	Pledget 3 mm × 7 mm FIRM, Cardiopoint™	88863213-56
	2-0	3	8×75	30	4 blu e 4 bianchi	6	Pledget 3 mm × 3 mm FIRM, Cardiopoint™	88863203-56
	2-0	3	75	30	Blu	36	Cardiopoint™	88863202-51
	2-0	3	75	30	Blu	36	Cardiopoint™	88863088-51
	2-0	3	75	30	Bianco	36	Cardiopoint™	88862855-51
	2-0	3	10×90	36	5 blu e 5 bianchi	6	Pledget 3 mm × 7 mm FIRM, Cardiopoint™	88863290-56
	2-0	3	90	36	Blu	36	Pledget 3 mm × 7 mm FIRM, Cardiopoint™	88863212-51
	2-0	3	90	36	Blu	36	Cardiopoint™	88863167-51
	2-0	3	90	36	Bianco	36	Cardiopoint™	88862815-51
	2-0	3	10×90	36	5 blu e 5 bianchi	6	Cardiopoint™	88862852-56
	2-0	3	90	36	Bianco	36	Pledget 3 mm × 7 mm FIRM, Cardiopoint™	88862840-51
	0	3,5	8×75	30	4 blu e 4 bianchi	6	Pledget 3 mm × 7 mm FIRM, Cardiopoint™	88863213-66
0	3,5	75	30	Blu	36	Cardiopoint™	88863202-61	
0	3,5	90	36	Blu	36	Cardiopoint™	88863167-61	





## TAPERCUTTING

Specifiche degli aghi	Dimensione		Lunghezza		Colore	Unità per confezione	Commenti	Codice di riordino
	USP	EP	cm	Pollici				
<b>KV-15</b> 3/8 cerchio 17,0 mm Doppio armato	 KV-15 	2-0	3	4 × 75	30	Blu	6	Surgalloy™ 88863131-56
<b>KV-26</b> 3/8 cerchio 26,0 mm Doppio armato	 KV-26 	2-0	3	10 × 90	36	5 blu e 5 bianchi	6	Pledget 3 mm × 7 mm FIRM 88863275-56
<b>KV-5</b> 1/2 cerchio 17,0 mm Doppio armato	 KV-5 	4-0	1,5	90	36	Blu	36	Surgalloy™ 88863159-31
		3-0	2	90	36	Blu	36	Surgalloy™ 88863159-41
		2-0	3	8 × 75	30	4 blu e 4 bianchi	6	Pledget 3 mm × 3 mm FIRM Pledget 88863236-56
		2-0	3	8 × 75	30	4 blu e 4 bianchi	6	Pledget 3 mm × 7 mm FIRM 88863235-56
		2-0	3	10 × 75	30	5 blu e 5 bianchi	6	Surgalloy™ 88862879-56
		2-0	3	90	36	Blu	36	Surgalloy™ 88863159-51
		2-0	3	90	36	Blu	36	Pledget 3 mm × 3 mm FIRM 88863193-51
<b>KV-7</b> 1/2 cerchio 26,0 mm Doppio armato	 KV-7 	2-0	3	75	30	Blu	36	Surgalloy™ 88863319-51
		2-0	3	8 × 75	30	4 blu e 4 bianchi	6	Pledget 3 mm × 7 mm FIRM 88863240-56
		2-0	3	10 × 75	30	5 blu e 5 bianchi	6	Pledget 3 mm × 7 mm FIRM 88863228-56
		2-0	3	90	36	Blu	36	Pledget 3 mm × 7 mm FIRM 88863239-51
		2-0	3	90	36	Blu	36	Surgalloy™ 88863168-51
<b>KV-34</b> 1/2 cerchio 37,0 mm Rinforzato	 KV-34  Rinforzato	0	3,5	75	30	Blu	36	88863119-61

## TAPERCUTTING

Specifiche degli aghi	Dimensione		Lunghezza		Colore	Unità per confezione	Commenti	Codice di riordino
	USP	EP	cm	Pollici				
<b>KV-37</b> 1/2 cerchio 40,0 mm  Rinforzato	<b>0</b>	3,5	75	30	Blu	36		88863092-61
	<b>1</b>	4	75	30	Blu	36		88863092-71
	<b>2</b>	5	5 × 75	30	Blu	12		88863147-83
	<b>5</b>	7	5 × 75	30	Blu	12		88863147-89
<b>KV-40</b> 1/2 cerchio 48,0 mm  Rinforzato	<b>5</b>	7	4 × 75	30	Blu	12		88862818-89

## SPATOLA

Specifiche degli aghi	Dimensione	Lunghezza		Colore	Unità per confezione	Commenti	Codice di riordino		
		USP/	EP					cm	Pollici
<b>SS-24</b> 1/4 cerchio 8,6 mm Doppio armato		6-0	0,7	45	18	Bianco	12	Surgalloy™	CD-3113K
		5-0	1	45	18	Bianco	12	Surgalloy™	CD-3123K
		5-0	1	45	18	Bianco	12	Surgalloy™	D-1764K
		4-0	1,5	45	18	Bianco	12	Surgalloy™	D-1763K
<b>SS-14</b> 1/4 cerchio 8,6 mm Doppio armato		6-0	0,7	45	18	Bianco	12	Surgalloy™	D-1722K
		5-0	1	45	18	Bianco	12	Surgalloy™	D-1760K
<b>SS-28</b> 3/8 cerchio 7,4 mm Doppio armato		6-0	0,7	45	18	Bianco	12	Surgalloy™	D-1683K
<b>SS-2</b> 1/2 cerchio 8,6 mm Doppio armato		5-0	1	45	18	Bianco	12	Surgalloy™	CD-0423K
		5-0	1	45	18	Bianco	12	Surgalloy™	D-1780K
		4-0	1,5	45	18	Bianco	12	Surgalloy™	D-1779K

# VASCUFIL™

Suture non assorbibili monofilamento in polibutestere con rivestimento assorbibile Polytribolate™



## Forza tensile

Le suture Vasculfil™ non vengono assorbite, né presentano un significativo cambiamento del mantenimento della resistenza in vivo. L'eliminazione del rivestimento assorbibile viene fondamentalmente completata entro trenta giorni.

## Confezionamento




Disponibili colorate con Coloreante Copper Phthalocyanine Blue nelle dimensioni U.S.P. comprese tra 2-0 (3 metrico) e 7-0 (0,5 metrico). Le suture vengono fornite sterili, in pretagliati, montate su vari tipi di aghi, usando tecniche di fissaggio permanente agli aghi. Si prega di fare riferimento ai singoli foglietti illustrativi per le istruzioni complete, le indicazioni, le controindicazioni, le avvertenze e le precauzioni.

## Indicazioni


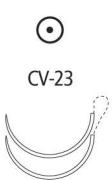
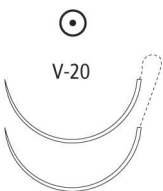

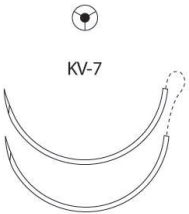
Indicate per l'uso nell'approssimazione e/o legatura dei tessuti molli in generale, compreso l'uso nella chirurgia cardiovascolare e oftalmica, ma non nella microchirurgia e per il tessuto nervoso.




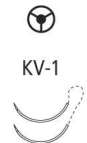
<b>Descrizione</b>	Le suture monofilamento in polibutestere Vasculfil™ sono suture chirurgiche sterili non assorbibili, composte da un copolimero di polibutilentereftalato e politetrametilene-glicol-etero. La sutura è rivestita con Polytribolate™, un polimero assorbibile di e-caprolattone / glicolide / polossamero 188.
<b>Indicazioni</b>	Le suture in polibutestere Vasculfil™ sono indicate per l'uso nell'approssimazione e/o legatura dei tessuti molli in generale, compreso l'uso nella chirurgia cardiovascolare e oftalmica, ma non nella microchirurgia e per il tessuto neuronale.
<b>Azioni</b>	Le suture Vasculfil™ inducono una reazione infiammatoria acuta minima nei tessuti, seguita da un graduale incapsulamento della sutura nel tessuto connettivo fibroso.
<b>Forza tensile</b>	Le suture Vasculfil™ non vengono assorbite, né presentano un significativo cambiamento del mantenimento della resistenza in vivo. L'eliminazione del rivestimento assorbibile viene fondamentalmente completata entro trenta giorni.
<b>Sterilizzazione</b>	Radiazione gamma.
<b>Confezionamento</b>	Le suture monofilamento Vasculfil™ sono disponibili colorate con Coloreante Copper Phthalocyanine Blue nelle dimensioni U.S.P. comprese tra 2-0 (3 metrico) e 7-0 (0,5 metrico). Le suture vengono fornite sterili, in pretagliati, montate su vari tipi di aghi, usando tecniche di fissaggio permanente agli aghi. Si prega di fare riferimento ai singoli foglietti illustrativi per le istruzioni complete, le indicazioni, le controindicazioni, le avvertenze e le precauzioni.

CILINDRICO									
Specifiche degli aghi		Dimensione		Lunghezza		Colore	Unità per confezione	Commenti	Codice di riordino
		USP	EP	cm	Pollici				
<b>MV-175-8</b> 3/8 cerchio 8,0 mm Doppio armato	 MV-175-8	5-0	1	75	30	Blu	36	Surgalloy™	88864741-21V
		7-0	0,5	4 × 60	24	Blu	12	Surgalloy™	88864788-05V
		7-0	0,7	2 × 60	24	Blu	12	Surgalloy™	88864795-06V
<b>CV-1</b> 3/8 cerchio 9,0 mm Doppio armato	 CV-1	7-0	0,5	45	18	Blu	36	Surgalloy™	88864703-01V
		7-0	0,5	60	24	Blu	36	Surgalloy™	88864705-01V
		7-0	0,5	4 × 60	24	Blu	12	Surgalloy™	88864702-05V
		7-0	0,5	75	30	Blu	36	Surgalloy™	88864704-01V
		7-0	0,5	4 × 75	30	Blu	12	Surgalloy™	88864701-05V
		6-0	0,7	45	18	Blu	36	Surgalloy™	88864703-11V
		6-0	0,7	60	24	Blu	36	Surgalloy™	88864705-11V
		6-0	0,7	75	30	Blu	36	Surgalloy™	88864704-11V
<b>CV</b> 3/8 cerchio 11,0 mm Doppio armato	 CV	6-0	0,7	75	30	Blu	36	Surgalloy™	88864756-11V
<b>CV-11</b> 3/8 cerchio 13,0 mm	 CV-11	5-0	1	75	30	Blu	36	Surgalloy™	88864722-21V
<b>CV-11</b> 3/8 cerchio 13,0 mm Doppio armato	 CV-11	6-0	0,7	45	18	Blu	36	Surgalloy™	88864707-11V
		6-0	0,7	60	24	Blu	36	Surgalloy™	88864709-11V
		6-0	0,7	75	30	Blu	36	Surgalloy™	88864710-11V
		5-0	1	60	24	Blu	36	Surgalloy™	88864709-21V
		5-0	1	75	30	Blu	36	Surgalloy™	88864710-21V
		5-0	1	90	36	Blu	36	Surgalloy™	88864711-21V
<b>CV-15</b> 3/8 cerchio 17,0 mm	 CV-15	5-0	1	75	30	Blu	36	Surgalloy™	88864739-21V
		4-0	1,5	75	30	Blu	36	Surgalloy™	88864739-31V
<b>CV-15</b> 3/8 cerchio 17,0 mm Doppio armato	 CV-15	5-0	1	90	36	Blu	36	Surgalloy™	88864716-21V
		4-0	1,5	90	36	Blu	36	Surgalloy™	88864716-31V

## CILINDRICO

Specifiche degli aghi		Dimensione		Lunghezza		Colore	Unità per confezione	Commenti	Codice di riordino
		USP	EP	cm	Pollici				
<b>CV-22</b> 1/2 cerchio 13,0 mm Doppio armato		6-0	0,7	4 × 75	30	Blu	12	Surgalloy™	88864742-15V
		6-0	0,7	75	30	Blu	36	Surgalloy™	88864741-11V
		7-0	0,5	4 × 60	24	Blu	36	Surgalloy™	88864794-01V
<b>CV-23</b> 1/2 cerchio 17,0 mm Doppio armato		5-0	1	90	36	Blu	36	Surgalloy™	88864719-21V
		4-0	1,5	90	36	Blu	36	Surgalloy™	88864719-31V
<b>V-20</b> 1/2 cerchio 26,0 mm Doppio armato		2-0	3	90	36	Blu	36	Surgalloy™	88864750-51V
		3-0	2	90	36	Blu	36	Surgalloy™	88864750-41V
		4-0	1,5	90	36	Blu	36	Surgalloy™	88864750-31V
<b>KV-7</b> 1/2 cerchio 26,0 mm		2-0	3	90	36	Blu	36	Surgalloy™	88864730-51V
<b>KV-7</b> 1/2 cerchio 26,0 mm Doppio armato		4-0	1,5	90	36	Blu	36	Surgalloy™	88864731-31V
		3-0	2	90	36	Blu	36	Surgalloy™	88864731-41V
		2-0	3	90	36	Blu	36	Surgalloy™	88864731-51V

## TAPERCUTTING

Specifiche degli aghi		Dimensione		Lunghezza		Colore	Unità per confezione	Commenti	Codice di riordino
		USP	EP	cm	Pollici				
<b>KV-11</b> 3/8 cerchio 13,0 mm Doppio armato		6-0	0,7	75	30	Blu	36	Surgalloy™	88864734-11V
		5-0	1	75	30	Blu	36	Surgalloy™	88864734-21V
<b>KV-1</b> 3/8 cerchio 9,0 mm Doppio armato		6-0	0,7	60	24	Blu	36	Surgalloy™	88864714-11V

# FLEXON™

Elettrocatteteri temporanei per la stimolazione cardiaca



## Forza tensile

Permanente

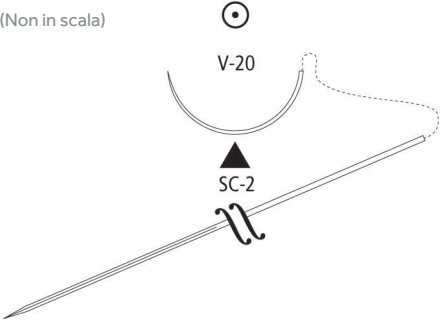
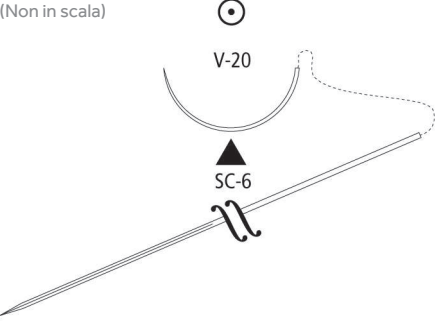
## Confezionamento

Disponibile rivestito in PTFE arancione o bianco o in FEP trasparente nelle dimensioni 0 (3,5 metrico), 2-0 (3 metrico) e 3-0 (2 metrico). L'elettrocattetero temporaneo per la stimolazione cardiaca Flexon™ viene fornito sterile montato su vari tipi di aghi, compresi gli aghi Breakaway™.

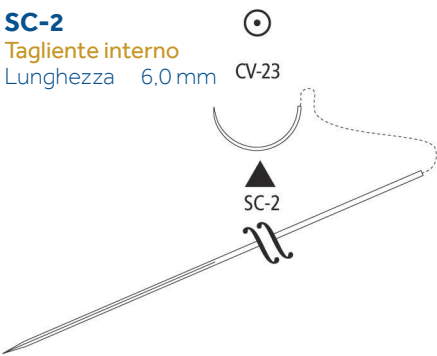
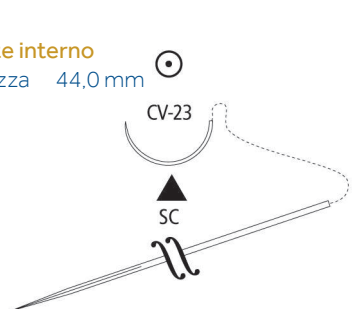
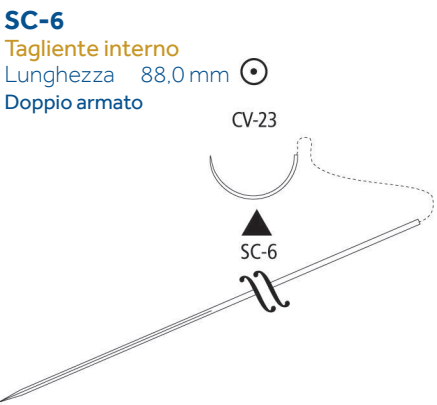
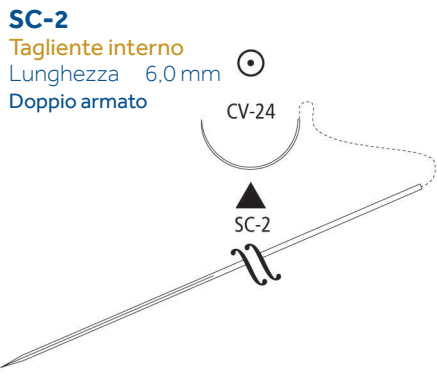
## Indicazioni

Indicato per l'uso nella stimolazione e nel monitoraggio atriale e ventricolare temporanei, durante e dopo un intervento cardiaco.

<b>Descrizione</b>	L'elettrocatteter temporaneo per la stimolazione cardiaca Flexon™ è un filo multifilamento ritorto in acciaio inossidabile rivestito con poli-PTFE (tetrafluoroproetilene) bianco o arancione o poli-FEP (tetrafluoroetilene-co-esafuoropropilene) trasparente.
<b>Indicazioni</b>	L'elettrocatteter temporaneo per la stimolazione cardiaca Flexon™ è indicato per l'uso nella stimolazione e nel monitoraggio atriale e ventricolare durante e dopo un intervento cardiaco.
<b>Azioni</b>	L'elettrocatteter temporaneo per la stimolazione cardiaca Flexon™ induce una reazione infiammatoria minima acuta nei tessuti e non è assorbibile.
<b>Forza tensile</b>	Permanente.
<b>Sterilizzazione</b>	Ossido di etilene.
<b>Confezionamento</b>	L'elettrocatteter temporaneo per la stimolazione cardiaca Flexon™ è disponibile rivestito in PTFE arancione o bianco o in FEP trasparente nelle dimensioni 0 (3,5 metrico), 2-0 (3 metrico) e 3-0 (2 metrico). L'elettrocatteter temporaneo per la stimolazione cardiaca Flexon™ viene fornito sterile montato su vari tipi di aghi, compresi gli aghi Breakaway™.

CILINDRICO								
Specifiche degli aghi	Dimensione		Lunghezza		Colore	Unità per confezione	Commenti	Codice di riordino
	USP	EP	cm	Pollici				
<b>SC-2</b> Retto 60,0 mm	0	3,5	60	24	Non colorate	12		88862597-63
<b>V-20</b> Cilindrico 1/2 cerchio 26,0 mm Doppio armato (Non in scala)								
								
<b>SC-6</b> Retto 88,0 mm	2-0	3	2 × 60	24	1 arancione 1 bianco	12		88862623-53
<b>V-20</b> Cilindrico 1/2 cerchio 26,0 mm Doppio armato (Non in scala)	2-0	3	60	24	Arancione	12		88862617-53
	2-0	3	60	24	Bianco	12		88862615-53
	0	3,5	60	24	Non colorate	12		88862589-63

## CILINDRICO

Specifiche degli aghi	Dimensione		Lunghezza		Colore	Unità per confezione	Commenti	Codice di riordino
	USP	EP	cm	Pollici				
<b>CV-23</b> 1/2 cerchio 17,0 mm  <b>SC-2</b> Tagliente interno Lunghezza 6,0 mm 	3-0	2	60	24	Non colorate	12	Rivestimento in FEP	88862592-43
<b>SC</b> Tagliente interno Lunghezza 44,0 mm 	3-0	2	60	24	Non colorate	12	Rivestimento in FEP	88862591-43
<b>SC-6</b> Tagliente interno Lunghezza 88,0 mm Doppio armato 	3-0	2	60	24	Non colorate	12	Rivestimento in FEP Breakaway™	88862586-43
<b>CV-24</b> 1/2 cerchio 20,0 mm  <b>SC-2</b> Tagliente interno Lunghezza 6,0 mm Doppio armato 	0	3,5	60	24	Non colorate	12	Rivestimento in FEP	88862593-63

# ACCIAIO

Suture non assorbibili monofilamento in acciaio inossidabile



## Forza tensile

Permanente

## Confezionamento

Disponibili in filamenti monofilamento nelle dimensioni comprese tra 1 (4 metrico), 2 (6 metrico), 4 (6 metrico) e 7 (9 metrico). Le suture vengono fornite sterili, in pretagliati, montate su vari tipi di aghi, usando una tecnica di fissaggio permanente agli aghi.

## Indicazioni

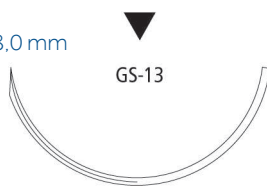

Indicate per l'uso nelle chiusure di ferite addominali, nell'anastomosi intestinale, nella riparazione di ernie e nella chiusura dello sterno.



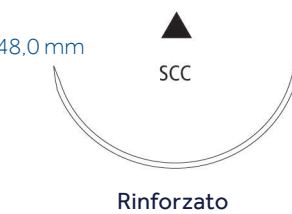
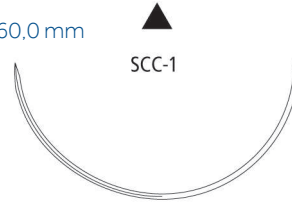
<b>Descrizione</b>	Le suture in acciaio inossidabile monofilamento sono costituite da acciaio inossidabile 316L conforme allo standard ASTM F138 di grado 2 "Lame e fili in acciaio inossidabile per impianti chirurgici".
<b>Indicazioni</b>	Le suture in acciaio sono indicate per l'uso nelle chiusure di ferite addominali, nell'anastomosi intestinale, nella riparazione di ernie e nella chiusura dello sterno.
<b>Azioni</b>	Le suture in acciaio inducono una reazione infiammatoria acuta minima nel tessuto e non sono assorbite.
<b>Forza tensile</b>	Permanente.
<b>Sterilizzazione</b>	Ossido di etilene o radiazioni gamma.
<b>Confezionamento</b>	Le suture in acciaio sono disponibili in filamenti monofilamento nelle dimensioni comprese tra 1 (4 metrico), 2 (6 metrico), 4 (6 metrico) e 7 (9 metrico). Le suture vengono fornite sterili, in pretagliati, montate su vari tipi di aghi, usando una tecnica di fissaggio permanente agli aghi.

# Acciaio





PRETAGLIATE								
Specifiche degli aghi	Dimensione		Lunghezza		Colore	Unità per confezione	Commenti	Codice di riordino
	USP	EP	cm	Pollici				
	2-0	3	12 × 45	18	Non colorate	12	Pretagliate	88862407-53
	0	3,5	12 × 45	18	Non colorate	12	Pretagliate	88862407-63
	1	4	6 × 45	18	Non colorate	12	Pretagliate	88862408-73
	2	5	6 × 45	18	Non colorate	12	Pretagliate	88862408-83

TAGLIANTE ESTERNO								
Specifiche degli aghi	Dimensione		Lunghezza		Colore	Unità per confezione	Commenti	Codice di riordino
	USP	EP	cm	Pollici				
<b>GS-12</b> 1/2 cerchio 40,0 mm  GS-12 <b>Rinforzato</b>	2	5	5 × 45	18	Non colorate	12		88862413-83
<b>GS-13 ROTO</b> 1/2 cerchio 48,0 mm  GS-13 (Non in scala) <b>Rinforzato</b>	2	5	2 × 45	18	Non colorate	12	ROTOGRIP™	88862420-83
	4	6	2 × 45	18	Non colorate	12	ROTOGRIP™	88862420-09
<b>HOS-14</b> 1/2 cerchio 55,0 mm  HOS-14 (Non in scala) <b>Super Rinforzato</b>	5	7	4 × 45	18	Non colorate	12	ROTOGRIP™	88862410-89
	5	7	2 × 75	30	Non colorate	12	ROTOGRIP™	88862424-89
	5	7	75	30	Non colorate	12	ROTOGRIP™	88862412-89
	6	8	4 × 45	18	Non colorate	12	ROTOGRIP™	88862410-69





## TAGLIENTE INTERNO

Specifiche degli aghi	Dimensione		Lunghezza		Colore	Unità per confezione	Commenti	Codice di riordino
	USP	EP	cm	Pollici				
<b>SCC</b> 1/2 cerchio 48,0 mm  Rinforzato	5	7	4 × 45	18	Non colorate	12		88862224-89
	5	7	2 × 45	18	Non colorate	12		88862222-89
	5	7	6 × 45	18	Non colorate	12		88862226-89
	6	8	4 × 45	18	Non colorate	12		88862224-69
	6	8	6 × 45	18	Non colorate	12		88862226-69
	6	8	2 × 45	18	Non colorate	12		88862222-69
	7	9	4 × 45	18	Non colorate	12		88862224-49
<b>SCC-1</b> 1/2 cerchio 60,0 mm  Rinforzato	5	7	2 × 75	30	Non colorate	12		88862228-89

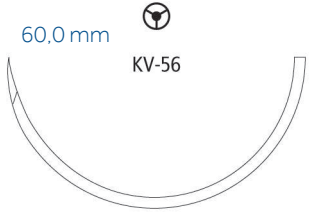
## CILINDRICO

Specifiche degli aghi	Dimensione		Lunghezza		Colore	Unità per confezione	Commenti	Codice di riordino
	USP	EP	cm	Pollici				
<b>GS-21</b> 1/2 cerchio 37,0 mm  GS-21  Rinforzato	2-0	3	5 × 45	18	Non colorate	12		88862345-53
<b>GS-25</b> 1/2 cerchio 48,0 mm  GS-25  Rinforzato	2-0	3	5 × 60	24	Non colorate	12		88862348-53

## TAPERCUTTING

Specifiche degli aghi	Dimensione		Lunghezza		Colore	Unità per confezione	Commenti	Codice di riordino
	USP	EP	cm	Pollici				
<b>KV-37</b> 1/2 cerchio 40,0 mm  KV-37  Rinforzato	2	5	5 × 45	18	Non colorate	12		88862382-83
<b>KV-40</b> 1/2 cerchio 48,0 mm  KV-40  Rinforzato (Non in scala)	3	6	5 × 45	18	Non colorate	12		88862466-25
	5	7	4 × 45	18	Non colorate	12	ROTOGRIP	88862414-89
	5	7	4 × 45	18	Non colorate	12		88862393-89
	5	7	2 × 45	18	Non colorate	12		88862376-89
	6	8	2 × 45	18	Non colorate	12		88862392-69
	6	8	4 × 45	18	Non colorate	12		88862393-69
	7	9	2 × 45	18	Non colorate	12		88862392-49

## TAPERCUTTING

Specifiche degli aghi	Dimensione		Lunghezza		Colore	Unità per confezione	Commenti	Codice di riordino
	USP	EP	cm	Pollici				
<b>KV-56</b> 1/2 cerchio 60,0 mm  Rinforzato	5	7	5 × 75	30	Non colorate	12		88862396-89

## CILINDRICO PUNTA SMUSSA

Specifiche degli aghi	Dimensione		Lunghezza		Colore	Unità per confezione	Commenti	Codice di riordino
	USP	EP	cm	Pollici				
<b>BGS-26</b> 1/2 cerchio 44,0 mm  (Non in scala) Rinforzato	5	7	75	30	Non colorate	12	ProtectPoint™	88862497-89
<b>BGS-29</b> 1/2 cerchio 63,0 mm  Rinforzato	5	7	5 × 45	18	Non colorate	12	ProtectPoint™	88862495-89

## CILINDRICO PUNTA SMUSSA

Specifiche degli aghi	Dimensione		Lunghezza		Colore	Unità per confezione	Commenti	Codice di riordino
	USP	EP	cm	Pollici				
<b>BP-27</b> 1/2 cerchio 64,0 mm  Rinforzato	5	7	2 × 75	30	Nessuno	12	ProtectPoint™	88862494-89

# DERMALON™ / MONOSOF™

Suture non assorbibili in nylon monofilamento



## Forza tensile

Così come per le suture in nylon, nonostante siano non assorbibili, un'idrolisi progressiva della sutura, in vivo, può portare a una perdita graduale nel tempo della sua forza tensile.

## Confezionamento

Disponibili colorate di blu con blu D&C n. 2 nelle dimensioni comprese tra 2-0 (3 metrico) e 6-0 (0,7 metrico). Le suture in nylon monofilamento MONOSOF™ sono disponibili trasparenti (non colorate) o colorate di nero con estratto di legno di campeggio, nelle dimensioni comprese tra 2 (5 metrico) e 11-0 (0,1 metrico). Entrambe le suture vengono fornite sterili, in pretagliati, montate su aghi, usando tecniche di fissaggio permanente agli aghi.

## Indicazioni

Indicate per l'uso nell'approssimazione e/o legatura dei tessuti molli in generale, compreso l'uso nella chirurgia cardiovascolare, oftalmica e neurologica.


<b>Descrizione</b>	Le suture monofilamento DERMALON™ e MONOSOF™ sono suture chirurgiche sterili, non assorbibili e inerti composte dai polimeri alifatici a catena lunga Nylon 6 e Nylon 6.6.
<b>Indicazioni</b>	Le suture in nylon monofilamento DERMALON™ e MONOSOF™ sono indicate per l'uso nell'approssimazione e/o legatura dei tessuti molli in generale, compreso l'uso nella chirurgia cardiovascolare, oftalmica e neurologica.
<b>Azioni</b>	Entrambe le suture in nylon monofilamento DERMALON™ e MONOSOF™ inducono una reazione infiammatoria acuta minima nel tessuto, seguita da un graduale incapsulamento della sutura nel tessuto connettivo fibroso.
<b>Forza tensile</b>	Così come per le suture in nylon, nonostante siano non assorbibili, un'idrolisi progressiva della sutura, in vivo, può portare a una perdita graduale nel tempo della sua forza tensile.
<b>Sterilizzazione</b>	Le suture in nylon monofilamento DERMALON™ e MONOSOF™ vengono sterilizzate con ossido di etilene o radiazioni gamma.
<b>Confezionamento</b>	Le suture monofilamento in nylon sono disponibili colorate di blu con blu D&C n. 2 nelle dimensioni comprese tra 2-0 (3 metrico) e 6-0 (0,7 metrico). Le suture in nylon monofilamento MONOSOF™ sono disponibili trasparenti (non colorate) o colorate di nero con estratto di legno di campeggio, nelle dimensioni comprese tra 2 (5 metrico) e 11-0 (0,1 metrico). Entrambe le suture vengono fornite sterili, in pretagliati, montate su aghi, usando tecniche di fissaggio permanente agli aghi.

# Dermalon™ / Monosof™

## PRETAGLIATE



Specifiche degli aghi	Dimensione		Lunghezza		Colore	Unità per confezione	Commenti	Codice di riordino
	USP	EP	cm	Pollici				
	<b>3-0</b>	2	12 × 45	18	Nero	36	Pretagliate	N-63
	<b>2-0</b>	3	6 × 45	18	Nero	36	Pretagliate	N-59
	<b>2</b>	5	6 × 45	18	Nero	36	Pretagliate	N-64

## TAGLIENTE ESTERNO




Specifiche degli aghi	Dimensione		Lunghezza		Colore	Unità per confezione	Commenti	Codice di riordino
	USP/	EP	cm	Pollici				
<b>C-1</b> 3/8 cerchio 12,0 mm 	<b>6-0</b>	0,7	25	10	Nero	12		SN-770G
	<b>6-0</b>	0,7	45	18	Nero	12		SN-667G
	<b>6-0</b>	0,7	45	18	Nero	36		SN-667
	<b>6-0</b>	0,7	45	18	Blu	36		88861741-11
	<b>6-0</b>	0,7	75	30	Nero	36		SN-367
	<b>5-0</b>	1	25	10	Nero	12		SN-771G
	<b>5-0</b>	1	45	18	Nero	36		SN-871
	<b>5-0</b>	1	45	18	Blu	36		88861741-21
	<b>5-0</b>	1	75	30	Nero	36		SN-368
	<b>4-0</b>	1,5	25	10	Nero	12		SN-772G
	<b>4-0</b>	1,5	45	18	Nero	36		SN-872
	<b>4-0</b>	1,5	45	18	Blu	36		88861741-31




## TAGLIENTE ESTERNO

Specifiche degli aghi	Dimensione		Lunghezza		Colore	Unità per confezione	Commenti	Codice di riordino
	USP	EP	cm	Pollici				
<b>C-12</b> 3/8 cerchio 16,0 mm 	6-0	0,7	45	18	Blu	36		88861747-11
	6-0	0,7	45	18	Nero	36		SN-660
	6-0	0,7	75	30	Nero	36		SN-760
	5-0	1	45	18	Nero	36		SN-659
	5-0	1	45	18	Nero	12		SN-659G
	5-0	1	75	30	Nero	36		SN-761
	4-0	1,5	75	30	Nero	36		SN-762
	3-0	2	75	30	Nero	36		SN-763
<b>C-13</b> 3/8 cerchio 19,0 mm 	6-0	0,7	45	18	Blu	36		88861756-11
	5-0	1	45	18	Blu	36		88861756-21
	5-0	1	45	18	Nero	12		SN-661G
	5-0	1	45	18	Nero	36		SN-661
	5-0	1	75	30	Nero	36		SN-643
	4-0	1,5	25	10	Nero	12		SN-552G
	4-0	1,5	45	18	Nero	12		SN-662G
	4-0	1,5	45	18	Nero	36		SN-662
	4-0	1,5	45	18	Blu	36		88861756-31
	4-0	1,5	75	30	Blu	36		88861757-31
	4-0	1,5	90	36	Nero	36		SN-644
	3-0	2	45	18	Nero	36		SN-653
	3-0	2	45	18	Blu	36		88861756-41
	3-0	2	75	30	Nero	36		SN-641
	3-0	2	75	30	Blu	36		88861757-41
	3-0	2	90	36	Nero	36		SN-665
	2-0	3	45	18	Blu	36		88861756-51
	2-0	3	75	30	Nero	36		SN-750
	2-0	3	90	36	Nero	36		SN-666

## TAGLIENTE ESTERNO

Specifiche degli aghi	Dimensione		Lunghezza		Colore	Unità per confezione	Commenti	Codice di riordino
	USP	EP	cm	Pollici				
<b>C-14</b> 3/8 cerchio 24,0 mm 	4-0	1,5	45	18	Nero	36		SN-658
	4-0	1,5	45	18	Blu	36		88861744-31
	4-0	1,5	75	30	Blu	36		88861799-31
	4-0	1,5	90	36	Nero	36		SN-649
	3-0	2	45	18	Nero	12		SN-663G
	3-0	2	45	18	Nero	36		SN-663
	3-0	2	45	18	Blu	36		88861744-41
	3-0	2	75	30	Blu	36		88861799-41
	3-0	2	75	30	Nero	36		SN-669
	3-0	2	90	36	Nero	36		SN-648
	2-0	3	45	18	Nero	36		SN-758
	2-0	3	75	30	Non colorate	36		88861799-51
	2-0	3	90	36	Nero	36		SN-747
<b>C-15</b> 3/8 cerchio 26,0 mm 	2-0	3	45	18	Nero	12		SN-764G
	2-0	3	45	18	Nero	36		SN-764
	2-0	3	45	18	Blu	36		88861744-51
	2-0	3	75	30	Nero	12		SN-664G
	2-0	3	75	30	Nero	36		SN-664
	2-0	3	90	36	Blu	36		88861720-51
	0	3,5	75	30	Nero	36		SN-765
<b>C-16</b> 3/8 cerchio 30,0 mm 	4-0	1,5	75	30	Nero	36		SN-670
	3-0	2	75	30	Blu	36		88861750-41
	3-0	2	75	30	Nero	12		SN-671G
	3-0	2	75	30	Nero	36		SN-671
	3-0	2	90	36	Nero	36		SN-771
	2-0	3	75	30	Nero	36		SN-688
	2-0	3	90	36	Nero	36		SN-788
	0	3,5	75	30	Nero	36		SN-689
	1	4	90	36	Nero	36		SN-790





## TAGLIENTE ESTERNO

Specifiche degli aghi	Dimensione		Lunghezza		Colore	Unità per confezione	Commenti	Codice di riordino
	USP	EP	cm	Pollici				
<b>C-18</b> 3/8 cerchio 35,0 mm 	<b>3-0</b>	2	90	36	Nero	36		SN-693
	<b>2-0</b>	3	90	36	Nero	36		SN-694
<b>C-17</b> 3/8 cerchio 39,0 mm 	<b>4-0</b>	1,5	75	30	Nero	36		SN-672
	<b>3-0</b>	2	75	30	Nero	12		SN-673G
	<b>3-0</b>	2	75	30	Nero	36		SN-673
	<b>3-0</b>	2	75	30	Blu	36		88861727-41
	<b>2-0</b>	3	75	30	Blu	36		88861727-51
	<b>2-0</b>	3	75	30	Nero	36		SN-674
	<b>0</b>	3,5	90	36	Nero	36		SN-775
	<b>1</b>	4	90	36	Nero	36		SN-776
	<b>2</b>	5	90	36	Nero	36		SN-777
<b>GS-18</b> 3/8 cerchio 77,0 mm  Rinforzato	<b>2</b>	5	45	18	Nero	24	Con supporto e peso	CN-290
<b>GS-18</b> 3/8 cerchio 77,0 mm Doppio armato  Rinforzato	<b>2</b>	5	75	30	Nero	24		CN-490


## TAGLIENTE ESTERNO

Specifiche degli aghi	Dimensione		Lunghezza		Colore	Unità per confezione	Commenti	Codice di riordino
	USP/	EP	cm	Pollici				
<b>C-22</b> 1/2 cerchio 20,0 mm 	<b>5-0</b>	1	75	30	Nero	36		SN-629
	<b>4-0</b>	1,5	75	30	Nero	36		SN-630
	<b>3-0</b>	2	75	30	Nero	36		SN-631
<b>C-23</b> 1/2 cerchio 24,0 mm 	<b>3-0</b>	2	90	36	Nero	36		SN-247
<b>C-25</b> 1/2 cerchio 30,0 mm 	<b>3-0</b>	2	75	30	Nero	36		SN-681
	<b>3-0</b>	2	90	36	Nero	36		SN-781
	<b>2-0</b>	3	75	30	Nero	36		SN-682
	<b>2-0</b>	3	90	36	Nero	36		SN-782
<b>GS-11</b> 1/2 cerchio 37,0 mm  Rinforzato	<b>3-0</b>	2	90	36	Nero	36		SN-881
	<b>2-0</b>	3	75	30	Nero	36		CN-819
	<b>1</b>	4	90	36	Nero	36		CN-822


## TAGLIANTE ESTERNO, PUNTA DI PRECISIONE

Specifiche degli aghi	Dimensione		Lunghezza		Colore	Unità per confezione	Commenti	Codice di riordino
	USP	EP	cm	Pollici				
<b>P-16</b> 3/8 cerchio 7,0 mm 	7-0	0,5	45	18	Nero	12		SN-1647G
	7-0	0,5	45	18	Nero	36		SN-1647
<b>P-10</b> 3/8 cerchio 11,0 mm 	7-0	0,5	45	18	Nero	12	Surgalloy™	SN-3686
	6-0	0,7	45	18	Nero	12	Surgalloy™	SN-3697
	6-0	0,7	45	18	Trasparente	12	Surgalloy™	SN-1689G
	6-0	0,7	45	18	Nero	36	Surgalloy™	SN-5697
	6-0	0,7	45	18	Trasparente	36	Surgalloy™	SN-1689
	6-0	0,7	45	18	Blu	12		88861754-13
	5-0	1	45	18	Nero	12	Surgalloy™	SN-3695
<b>P-13</b> 3/8 cerchio 13,0 mm 	6-0	0,7	45	18	Nero	36	Surgalloy™	SN-5696
	6-0	0,7	45	18	Nero	12	Surgalloy™	SN-5696G
	6-0	0,7	45	18	Blu	12	Surgalloy™	SDN-5696G
	5-0	1	45	18	Nero	12	Surgalloy™	SN-5698G
	5-0	1	45	18	Trasparente	12	Surgalloy™	SN-5690G
	5-0	1	45	18	Nero	36	Surgalloy™	SN-5698
	5-0	1	45	18	Trasparente	36	Surgalloy™	SN-5690
	5-0	1	45	18	Blu	12	Surgalloy™	88861749-24
	4-0	1,5	45	18	Nero	12	Surgalloy™	SN-5699G
	4-0	1,5	45	18	Nero	36	Surgalloy™	SN-5699
	4-0	1,5	45	18	Trasparente	36	Surgalloy™	SN-5691
	4-0	1,5	45	18	Blu	12	Surgalloy™	SDN-5691G
	<b>P-11</b> 3/8 cerchio 16,0 mm 	6-0	0,7	45	18	Nero	12	Surgalloy™
5-0		1	45	18	Nero	12	Surgalloy™	SN-5668G
5-0		1	45	18	Nero	36	Surgalloy™	SN-5668
4-0		1,5	45	18	Nero	12	Surgalloy™	SN-5694G
4-0		1,5	45	18	Nero	36	Surgalloy™	SN-5694





## TAGLIENTE ESTERNO, PUNTA DI PRECISIONE

Specifiche degli aghi	Dimensione		Lunghezza		Colore	Unità per confezione	Commenti	Codice di riordino
	USP	EP	cm	Pollici				
<b>P-12</b> 3/8 cerchio 19,0 mm 	<b>6-0</b>	0,7	45	18	Nero	12	Surgalloy™	SN-5665G
	<b>5-0</b>	1	45	18	Nero	12	Surgalloy™	SN-5666G
	<b>5-0</b>	1	45	18	Nero	36	Surgalloy™	SN-5666
	<b>4-0</b>	1,5	45	18	Trasparente	12	Surgalloy™	SN-5677
	<b>4-0</b>	1,5	45	18	Nero	12	Surgalloy™	SN-5667G
	<b>4-0</b>	1,5	45	18	Nero	36	Surgalloy™	SN-5667
	<b>4-0</b>	1,5	45	18	Blu	12	Surgalloy™	SDN-5666G
	<b>3-0</b>	2	45	18	Nero	12	Surgalloy™	SN-5669G
	<b>3-0</b>	2	45	18	Nero	36	Surgalloy™	SN-5669
	<b>2-0</b>	3	45	18	Nero	36	Surgalloy™	SN-5670

## TAGLIENTE ESTERNO, PUNTA DI PRECISIONE

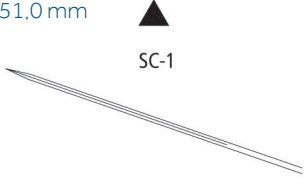
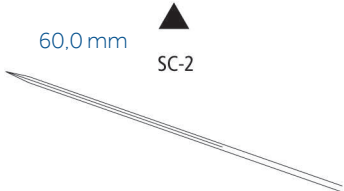
Specifiche degli aghi	Dimensione		Lunghezza		Colore	Unità per confezione	Commenti	Codice di riordino
	USP	EP	cm	Pollici				
<b>P-14</b> 3/8 cerchio 24,0 mm 	<b>4-0</b>	1,5	45	18	Nero	12	Surgalloy™	SN-5862G
	<b>3-0</b>	2	45	18	Nero	12	Surgalloy™	SN-5663G
	<b>3-0</b>	2	45	18	Nero	36	Surgalloy™	SN-5663
	<b>3-0</b>	2	45	18	Blu	12	Surgalloy™	SDN-5943G
<b>P-24</b> 1/2 cerchio 16,0 mm 	<b>6-0</b>	0,7	45	18	Nero	12	Surgalloy™	SN-5660G
	<b>4-0</b>	1,5	45	18	Nero	12	Surgalloy™	SN-5662G
	<b>4-0</b>	1,5	45	18	Nero	36	Surgalloy™	SN-5662

## TAGLIENTE INTERNO PUNTA DI PRECISIONE








Specifiche degli aghi	Dimensione		Lunghezza		Colore	Unità per confezione	Commenti	Codice di riordino
	USP	EP	cm	Pollici				
<b>PC-13</b> 3/8 cerchio 11,0 mm 	<b>6-0</b>	0,7	45	18	Nero	36		SN-1956
	<b>5-0</b>	1	45	18	Nero	36		SN-1955
	<b>4-0</b>	1,5	45	18	Nero	36		SN-1954
<b>PC-11</b> 3/8 cerchio 16,0 mm 	<b>6-0</b>	0,7	45	18	Nero	36		SN-1966
	<b>5-0</b>	1	45	18	Nero	12	Surgalloy™	SN-3965
	<b>4-0</b>	1,5	45	18	Nero	36		SN-1964
<b>PC-12</b> 3/8 cerchio 19,0 mm 	<b>5-0</b>	1	45	18	Nero	36		SN-1995
	<b>4-0</b>	1,5	45	18	Nero	36		SN-1994
	<b>3-0</b>	2	45	18	Nero	36		SN-1693
<b>SCE-4</b> 3/8 cerchio 19,0 mm 	<b>5-0</b>	1	45	18	Blu	36		88861742-21
	<b>4-0</b>	1,5	45	18	Blu	36		88861742-31
	<b>4-0</b>	1,5	45	18	Nero	36		SN-568
	<b>3-0</b>	2	45	18	Blu	36		88861742-41
<b>GCC-90</b> 3/8 cerchio 90,0 mm  Rinforzato	<b>2-0</b>	3	100	40	Nero	36		CN-791
	<b>0</b>	3,5	100	40	Nero	36		CN-792
	<b>1</b>	4	100	40	Nero	36		CN-793






## TAGLIENTE INTERNO

Specifiche degli aghi	Dimensione		Lunghezza		Colore	Unità per confezione	Commenti	Codice di riordino
	USP	EP	cm	Pollici				
<b>SC-1</b> Retto 51,0 mm 	<b>4-0</b>	1,5	90	36	Nero	36		SN-615
	<b>3-0</b>	2	90	36	Nero	36		SN-616
	<b>2-0</b>	3	90	36	Nero	36		SN-617
<b>SC-2</b> Retto 60,0 mm 	<b>3-0</b>	2	75	30	Nero	36		SN-627
	<b>3-0</b>	2	75	30	Blu	36		88861764-41
	<b>2-0</b>	3	75	30	Nero	36		SN-628
	<b>2-0</b>	3	75	30	Blu	36		88861764-51
	<b>2-0</b>	3	100	40	Nero	36		SN-728

## CILINDRICO

Specifiche degli aghi	Dimensione	Lunghezza		Colore	Unità per confezione	Commenti	Codice di riordino
		USP	EP				
<b>MV-50-3</b> 3/8 cerchio 4,0 mm 	<b>11-0</b>	0,1	13	5	Nero	12	Surgalloy™ N-2500
<b>MV-70-3</b> 3/8 cerchio 4,0 mm 	<b>11-0</b>	0,1	13	5	Nero	12	Surgalloy™ N-2510
	<b>10-0</b>	0,2	13	5	Nero	12	Surgalloy™ N-2512
<b>MV-135-3</b> 3/8 cerchio 4,0 mm 	<b>10-0</b>	0,2	13	5	Nero	12	Surgalloy™ N-2540
	<b>9-0</b>	0,3	8	3	Nero	12	Surgalloy™ N-1603G
	<b>8-0</b>	0,4	13	5	Nero	12	Surgalloy™ N-2541
<b>MV-70-4</b> 3/8 cerchio 5,0 mm 	<b>10-0</b>	0,2	13	5	Nero	12	Surgalloy™ N-2514
<b>MV-100-4</b> 3/8 cerchio 5,0 mm 	<b>10-0</b>	0,2	13	5	Nero	12	Surgalloy™ N-2530
	<b>9-0</b>	0,3	13	5	Nero	12	Surgalloy™ N-2532
<b>MV-135-4</b> 3/8 cerchio 5,0 mm 	<b>10-0</b>	0,2	13	5	Nero	12	Surgalloy™ N-2544
	<b>9-0</b>	0,3	13	5	Nero	12	Surgalloy™ N-2546
	<b>8-0</b>	0,4	13	5	Nero	12	Surgalloy™ N-2543
<b>MV-135-5</b> 3/8 cerchio 6,0 mm 	<b>9-0</b>	0,3	13	5	Nero	12	Surgalloy™ N-2548
	<b>8-0</b>	0,4	13	5	Nero	12	Surgalloy™ N-2547


## CILINDRICO

Specifiche degli aghi	Dimensione		Lunghezza		Colore	Unità per confezione	Commenti	Codice di riordino
	USP	EP	cm	Pollici				
<b>GS-22</b> 1/2 cerchio 27,0 mm  GS-22 Rinforzato	<b>0</b>	3,5	100	40	Nero	36		CN-225
<b>GS-24</b> 1/2 cerchio 40,0 mm  GS-24 Rinforzato	<b>0</b>	3,5	100	40	Nero	36		CN-723
	<b>1</b>	4	100	40	Nero	36		CN-722
<b>GS-24 LOOP</b> 1/2 cerchio 40,0 mm  GS-24 Rinforzato	<b>0</b>	3,5	150	60	Nero	24	Loop	CN-825-L



## CILINDRICO

Specifiche degli aghi	Dimensione		Lunghezza		Colore	Unità per confezione	Commenti	Codice di riordino
	USP	EP	cm	Pollici				
<b>GS-25</b> 1/2 cerchio 48,0 mm  Rinforzato	1	4	100	40	Nero	36		CN-724
<b>GS-25 LOOP</b> 1/2 cerchio 48,0 mm  Rinforzato	1	4	150	60	Nero	24	Loop	CN-830-L
<b>GS-26</b> 1/2 cerchio 65,0 mm  Rinforzato	1	4	150	60	Nero	24		CN-824
	2	5	150	60	Nero	24		CN-825
<b>GS-26 LOOP</b> 1/2 cerchio 65,0 mm  Rinforzato	0	3,5	240	96	Nero	24	Loop	CN-823-L
<b>ST</b> Retto 60,0 mm Doppio armato (Non in scala)  ST	2-0	3	90	36	Nero	36		GN-283
	0	3,5	90	36	Nero	36		GN-284


## CILINDRICO SUPER RINFORZATO

Specifiche degli aghi	Dimensione		Lunghezza		Colore	Unità per confezione	Commenti	Codice di riordino
	USP	EP	cm	Pollici				
<b>HGS-22</b> 1/2 cerchio 27,0 mm 	0	3,5	100	40	Nero	36		CN-925
	1	4	100	40	Nero	36		CN-926

## TAPERCUTTING

Specifiche degli aghi	Dimensione		Lunghezza		Colore	Unità per confezione	Commenti	Codice di riordino
	USP	EP	cm	Pollici				
<b>MVK-70-3</b> 3/8 cerchio 4,0 mm 	10-0	0,2	13	5	Nero	12	Surgalloy™	N-2513
<b>MVK-100-4</b> 3/8 cerchio 5,0 mm 	10-0	0,2	13	5	Nero	12	Surgalloy™	N-2531
	9-0	0,3	13	5	Nero	12	Surgalloy™	N-2533

## PUNTA SMUSSA

Specifiche degli aghi	Dimensione		Lunghezza		Colore	Unità per confezione	Commenti	Codice di riordino
	USP	EP	cm	Pollici				
<b>BGS-25</b> 1/2 cerchio 48,0 mm  Rinforzato	1	4	100	40	Nero	36	ProtectPoint™	CN-771

## PUNTA DI PRECISIONE A SPATOLA

Specifiche degli aghi	Dimensione	Lunghezza		Colore	Unità per confezione	Commenti	Codice di riordino		
		USP	EP					cm	Pollici
<b>SE-100-8</b> 1/4 cerchio 6,3 mm Doppio armato	 SE-100-8 	8-0	0,4	30	12	Nero	12	Surgalloy™	N-2714K
<b>SS-24</b> 1/4 cerchio 8,6 mm Doppio armato	 SS-24 	5-0	1	45	18	Nero	12	Surgalloy™	N-2781K
<b>SE-140-6</b> 3/8 cerchio 6,3 mm	 SE-140-6 	10-0	0,2	20	8	Nero	12	Surgalloy™	N-2730-K
<b>SE-140-6</b> 3/8 cerchio 6,3 mm Doppio armato	 SE-140-6 	10-0	0,2	30	12	Nero	12	Surgalloy™	N-2770-K
		9-0	0,3	30	12	Nero	12	Surgalloy™	N-2771-K
<b>SE-140-8</b> 3/8 cerchio 6,3 mm	 SE-140-8 	10-0	0,2	20	8	Nero	12	Surgalloy™	N-2736K
<b>SE-140-8</b> 3/8 cerchio 6,3 mm Doppio armato	 SE-140-8 	10-0	0,2	30	12	Nero	12	Surgalloy™	N-2718K
		9-0	0,3	30	12	Nero	12	Surgalloy™	N-2717-K
<b>SE-CC-6</b> Curva composta 4,8 mm Doppio armato	 SE-CC-6 	10-0	0,2	30	12	Nero	12	Surgalloy™	N-2799-K
<b>SE-160-4</b> 1/2 cerchio 5,5 mm Doppio armato	 SE-160-4 	11-0	0,1	30	12	Nero	12	Surgalloy™	N-2705K
		10-0	0,2	30	12	Nero	12	Surgalloy™	N-2704K

## SPATOLA

Specifiche degli aghi	Dimensione	Lunghezza		Colore	Unità per confezione	Commenti	Codice di riordino		
		USP	EP					cm	Pollici
<b>SE-160-6</b> 1/2 cerchio 5,5 mm	 SE-160-6	<b>10-0</b>	0,2	20	8	Nero	12	Surgalloy™	N-2734K
<b>SE-160-6</b> 1/2 cerchio 5,5 mm Doppio armato	 SE-160-6	<b>10-0</b>	0,2	15	6	Nero	12	Surgalloy™	N-2757K
		<b>10-0</b>	0,2	30	12	Nero	12	Surgalloy™	N-2756K
		<b>9-0</b>	0,3	30	12	Nero	12	Surgalloy™	N-2760K
<b>SE-160-8</b> 1/2 cerchio 5,5 mm	 SE-160-8	<b>10-0</b>	0,2	15	6	Nero	12	Surgalloy™	N-2766K
<b>SE-160-8</b> 1/2 cerchio 5,5 mm Doppio armato	 SE-160-8	<b>10-0</b>	0,2	30	12	Nero	12	Surgalloy™	N-2786K
		<b>9-0</b>	0,3	30	12	Nero	12	Surgalloy™	N-2787K
<b>SE-175-8</b> 1/2 cerchio 6,9 mm Doppio armato	 SE-175-8	<b>10-0</b>	0,2	30	12	Nero	12	Surgalloy™	N-2719K
		<b>8-0</b>	0,4	30	12	Nero	12	Surgalloy™	N-2716K
<b>SE-175-6</b> 1/2 cerchio 7,0 mm Doppio armato	 SE-175-6	<b>10-0</b>	0,2	30	12	Nero	12		N-2966K
		<b>9-0</b>	0,3	30	12	Nero	12	Surgalloy™	N-2967
<b>SS-2</b> 1/2 cerchio 8,6 mm Doppio armato	 SS-2	<b>5-0</b>	1	45	18	Nero	12	Surgalloy™	N-2761K

# NOVAFIL™

Suture non assorbibili in polibutestere monofilamento



## Forza tensile

Le suture in polibutestere Novafil™ non vengono assorbite, né presentano un significativo cambiamento del mantenimento della Forza tensile in vivo.

## Confezionamento





Disponibili trasparenti o colorate con Coloreante Copper Phthalocyanine Blue nelle dimensioni comprese tra 1 (4 metrico), 2-0 (3 metrico) e 7-0 (0,5 metrico). Le suture vengono fornite sterili, in pretagliati, montate su tipi di aghi a tagliente esterno, usando tecniche di fissaggio permanente agli aghi.

## Indicazioni

Indicate per l'uso nell'approssimazione e/o legatura dei tessuti molli in generale, compreso l'uso nella chirurgia cardiovascolare e oftalmica, ma non nella microchirurgia e per il tessuto nervoso.








<b>Descrizione</b>	Le suture monofilamento in polibutestere Novafil™ sono suture chirurgiche sterili, non assorbibili, composte da un copolimero di polibutilentereftalato e politetrametilenglicol-etero.
<b>Indicazioni</b>	Le suture in polibutestere Novafil™ sono indicate per l'uso nell'approssimazione e/o legatura dei tessuti molli in generale, compreso l'uso nella chirurgia cardiovascolare e oftalmica, ma non nella microchirurgia e per il tessuto nervoso.
<b>Azioni</b>	Le suture in polibutestere Novafil™ inducono una reazione infiammatoria acuta minima nei tessuti, seguita da un graduale incapsulamento della sutura nel tessuto connettivo fibroso.
<b>Forza tensile</b>	Le suture in polibutestere Novafil™ non vengono assorbite, né presentano un significativo cambiamento del mantenimento della forza tensile in vivo.
<b>Sterilizzazione</b>	Radiazione gamma.
<b>Confezionamento</b>	Le suture in polibutestere Novafil™ sono disponibili trasparenti o colorate con Coloreante Copper Phthalocyanine Blue nelle dimensioni comprese tra 1 (4 metrico), 2-0 (3 metrico) e 7-0 (0,5 metrico). Le suture vengono fornite sterili, in pretagliati, montate su tipi di aghi a tagliente esterno, usando tecniche di fissaggio permanente agli aghi. Si prega di fare riferimento ai singoli foglietti illustrativi per le istruzioni complete, le indicazioni, le controindicazioni, le avvertenze e le precauzioni.

TAGLIENTE ESTERNO									
Specifiche degli aghi	Dimensione	Lunghezza		Colore	Unità per confezione	Commenti	Codice di riordino		
		USP	EP					cm	Pollici
<b>C-1</b> 3/8 cerchio 12,0 mm 	<b>6-0</b>	0,7	45	18	Blu	12		8886441913	
	<b>5-0</b>	1	45	18	Blu	12		8886441923	
	<b>4-0</b>	1,5	45	18	Blu	12		8886441933	
<b>C-12</b> 3/8 cerchio 16,0 mm 	<b>5-0</b>	1	45	18	Blu	12		88864555-23	
<b>C-13</b> 3/8 cerchio 19,0 mm 	<b>6-0</b>	0,7	45	18	Blu	12	455	8886442013	
	<b>5-0</b>	1	45	18	Blu	12		8886442023	
	<b>4-0</b>	1,5	45	18	Blu	12		8886442033	
	<b>4-0</b>	1,5	75	30	Blu	36		8886403231	
	<b>3-0</b>	2	45	18	Blu	12		8886442043	
	<b>3-0</b>	2	75	30	Blu	36		88864554-41	
<b>C-14</b> 3/8 cerchio 24,0 mm 	<b>4-0</b>	1,5	45	18	Blu	12		8886442233	
	<b>3-0</b>	2	45	18	Blu	12		8886442243	
	<b>3-0</b>	2	90	36	Blu	36		8886400241	
	<b>2-0</b>	3	45	18	Blu	12		8886442253	
	<b>2-0</b>	3	75	30	Blu	12		8886442153	






## TAGLIANTE ESTERNO

Specifiche degli aghi	Dimensione		Lunghezza		Colore	Unità per confezione	Commenti	Codice di riordino
	USP	EP	cm	Pollici				
<b>C-16</b> 3/8 cerchio 30,0 mm  C-16	<b>4-0</b>	1,5	75	30	Blu	36		8886442431
	<b>3-0</b>	2	75	30	Blu	36		8886442441
	<b>2-0</b>	3	75	30	Blu	36		8886442451
	<b>0</b>	3,5	75	30	Blu	36		8886442461
<b>C-17</b> 3/8 cerchio 39,0 mm  C-17	<b>3-0</b>	2	75	30	Blu	36		8886442641
	<b>2-0</b>	3	75	30	Blu	36		8886442651
	<b>0</b>	3,5	75	30	Blu	36		8886442661
<b>GS-11</b> 1/2 cerchio 37,0 mm  GS-11 Rinforzato	<b>0</b>	3,5	100	40	Blu	12		8886400963
	<b>1</b>	4	75	30	Blu	36		8886443371
<b>GS-13</b> 1/2 cerchio 48,0 mm (Non in scala)  GS-13 Rinforzato	<b>1</b>	4	75	30	Blu	36		8886443671
	<b>1</b>	4	100	40	Blu	12		CPB-738G


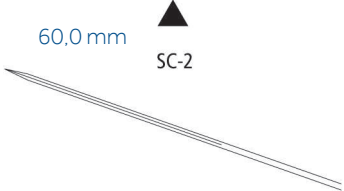
## TAGLIENTE ESTERNO, PUNTA DI PRECISIONE

Specifiche degli aghi	Dimensione	Lunghezza		Colore	Unità per confezione	Commenti	Codice di riordino
		USP	EP				
<b>P-10</b> 3/8 cerchio 11,0 mm 	<b>7-0</b>	0,5	45	18	Blu	12	Surgalloy™ 8886441003
	<b>6-0</b>	0,7	45	18	Blu	12	Surgalloy™ 8886441013
	<b>5-0</b>	1	45	18	Blu	12	Surgalloy™ 8886441023
<b>P-13</b> 3/8 cerchio 13,0 mm 	<b>6-0</b>	0,7	45	18	Blu	12	Surgalloy™ SPB-1213G
	<b>5-0</b>	1	45	18	Blu	12	Surgalloy™ SPB-5223G
	<b>5-0</b>	1	75	30	Blu	36	Surgalloy™ 8886402721
	<b>4-0</b>	1,5	45	18	Blu	12	Surgalloy™ SPB-1233G
<b>SBE-2</b> 3/8 cerchio 13,0 mm 	<b>6-0</b>	0,7	45	18	Blu	12	8886440013
	<b>5-0</b>	1	45	18	Blu	12	8886440023
<b>P-11</b> 3/8 cerchio 16,0 mm 	<b>6-0</b>	0,7	45	18	Blu	12	Surgalloy™ SPB-5413G
	<b>5-0</b>	1	45	18	Blu	12	Surgalloy™ SPB-5142G
	<b>5-0</b>	1	75	30	Blu	36	Surgalloy™ 8886402821
	<b>4-0</b>	1,5	45	18	Blu	12	Surgalloy™ SPB-5143G
	<b>4-0</b>	1,5	45	18	Blu	36	Surgalloy™ 8886441431
	<b>4-0</b>	1,5	75	30	Blu	36	Surgalloy™ 8886402831
<b>SBE-3</b> 3/8 cerchio 16,0 mm 	<b>6-0</b>	0,7	45	18	Blu	12	8886440113
	<b>5-0</b>	1	45	18	Blu	12	8886440123
	<b>4-0</b>	1,5	45	18	Blu	12	8886440133




## TAGLIENTE ESTERNO, PUNTA DI PRECISIONE

Specifiche degli aghi	Dimensione		Lunghezza		Colore	Unità per confezione	Commenti	Codice di riordino
	USP	EP	cm	Pollici				
<b>P-12</b> 3/8 cerchio 19,0 mm 	<b>5-0</b>	1	45	18	Blu	12	Surgalloy™	SPB-1623G
	<b>4-0</b>	1,5	45	18	Blu	12	Surgalloy™	SPB-5633G
	<b>4-0</b>	1,5	75	30	Blu	36	Surgalloy™	8886442531
	<b>3-0</b>	2	45	18	Blu	12	Surgalloy™	SPB-1643G
	<b>3-0</b>	2	45	18	Blu	36	Surgalloy™	8886441543
<b>SBE-4</b> 3/8 cerchio 19,0 mm 	<b>5-0</b>	1	45	18	Blu	12		8886440223
	<b>4-0</b>	1,5	45	18	Blu	12		8886440233
	<b>3-0</b>	2	45	18	Blu	12		8886440243
<b>P-14</b> 3/8 cerchio 24,0 mm 	<b>4-0</b>	1,5	45	18	Blu	12	Surgalloy™	SPB-5833G
	<b>3-0</b>	2	45	18	Blu	12	Surgalloy™	SPB-5843G
	<b>3-0</b>	2	75	30	Blu	36	Surgalloy™	88864582-43
	<b>2-0</b>	3	45	18	Blu	12	Surgalloy™	88864418-53
	<b>2-0</b>	3	75	30	Blu	36	Surgalloy™	88864582-53
<b>SBE-6</b> 3/8 cerchio 24,0 mm 	<b>4-0</b>	1,5	45	18	Blu	12		8886440333
	<b>3-0</b>	2	45	18	Blu	12		8886440343
<b>P-24</b> 1/2 cerchio 16,0 mm 	<b>4-0</b>	1,5	45	18	Trasparente	12	Surgalloy™	SPB-5433G


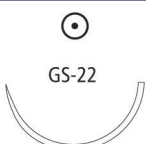
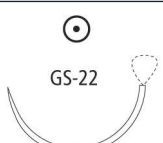



## TAGLIENTE INTERNO

Specifiche degli aghi	Dimensione		Lunghezza		Colore	Unità per confezione	Commenti	Codice di riordino
	USP	EP	cm	Pollici				
<b>PC-12</b> 3/8 cerchio 19,0 mm 	<b>5-0</b>	1	45	18	Blu	12		SPB-1945G
<b>SC-2</b> Retto 60,0 mm 	<b>3-0</b>	2	75	30	Blu	36		88864490-41
	<b>2-0</b>	3	75	30	Blu	36		88864490-51

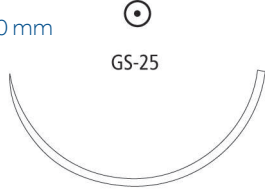
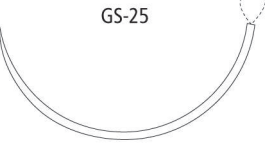


## TAGLIENTE, PUNTA DI PRECISIONE DERMAX

Specifiche degli aghi	Dimensione		Lunghezza		Colore	Unità per confezione	Commenti	Codice di riordino
	USP	EP	cm	Pollici				
<b>DX-11</b> 3/8 cerchio 11,0 mm 	<b>6-0</b>	0,7	45	18	Blu	12	DermaX	XNF-697
<b>DX-16</b> 3/8 cerchio 16,0 mm 	<b>6-0</b>	0,7	45	18	Blu	12	DermaX	XNF-1966
	<b>5-0</b>	1	45	18	Blu	12	DermaX	XNF-1965
	<b>4-0</b>	1,5	45	18	Blu	12	DermaX	XNF-1964
<b>DX-19</b> 3/8 cerchio 19,0 mm 	<b>5-0</b>	1	45	18	Blu	12	DermaX	XNF-1995
	<b>4-0</b>	1,5	45	18	Blu	12	DermaX	XNF-1994
	<b>3-0</b>	2	45	18	Blu	12	DermaX	XNF-1993

## CILINDRICO


Specifiche degli aghi	Dimensione		Lunghezza		Colore	Unità per confezione	Commenti	Codice di riordino
	USP	EP	cm	Pollici				
<b>V-20</b> 1/2 cerchio 26,0 mm 	<b>3-0</b>	2	75	30	Blu	36	Surgalloy™	8886445241
	<b>2-0</b>	3	75	30	Blu	36	Surgalloy™	8886445251
	<b>0</b>	3,5	75	30	Blu	36	Surgalloy™	8886445261
<b>GS-22</b> 1/2 cerchio 27,0 mm  Rinforzato	<b>2-0</b>	3	75	30	Blu	36		8886445951
	<b>2-0</b>	3	5×45	18	Blu	12	D-Tach™	8886445853
	<b>0</b>	3,5	5×45	18	Blu	12	D-Tach™	8886445863
	<b>0</b>	3,5	75	30	Blu	36		8886445961
	<b>1</b>	4	75	30	Blu	36		8886445971
<b>GS-22 LOOP</b> 1/2 cerchio 27,0 mm  Rinforzato	<b>2-0</b>	3	150	60	Blu	36	Loop	88864619-51
<b>V-26</b> 1/2 cerchio 37,0 mm 	<b>3-0</b>	2	75	30	Blu	36		8886445041
<b>GS-21</b> 1/2 cerchio 37,0 mm  Rinforzato	<b>0</b>	3,5	5×45	18	Blu	12	D-Tach™	8886445463
	<b>0</b>	3,5	75	30	Blu	36		8886445561
	<b>1</b>	4	5×45	18	Blu	12	D-Tach™	8886445473
	<b>1</b>	4	75	30	Blu	36		8886445571
<b>GS-24</b> 1/2 cerchio 40,0 mm  Rinforzato	<b>1</b>	4	75	30	Blu	36		88864463-71

## CILINDRICO

Specifiche degli aghi	Dimensione		Lunghezza		Colore	Unità per confezione	Commenti	Codice di riordino
	USP	EP	cm	Pollici				
<b>GS-25</b> 1/2 cerchio 48,0 mm (Non in scala)  Rinforzato	<b>2</b>	5	75	30	Blu	36		88864465-81
	<b>1</b>	4	5×45	18	Blu	12	D-Tach™	88864464-73
	<b>1</b>	4	75	30	Blu	36		88864465-71
<b>GS-25 LOOP</b> 1/2 cerchio 48,0 mm  Rinforzato	<b>0</b>	3,5	200	80	Blu	12	Loop	88864538-63
<b>GS-26</b> 1/2 cerchio 65,0 mm  Rinforzato	<b>2</b>	5	150	60	Blu	36		88864470-81
<b>GS-26 LOOP</b> 1/2 cerchio 65,0 mm  Rinforzato	<b>0</b>	3,5	150	60	Blu	36	Loop	8886440861



## CILINDRICO SUPER RINFORZATO

Specifiche degli aghi	Dimensione		Lunghezza		Colore	Unità per confezione	Commenti	Codice di riordino
	USP	EP	cm	Pollici				
<b>HGS-22</b> 1/2 cerchio 27,0 mm 	<b>0</b>	3,5	5×45	18	Blu	12	D-Tach™	8886446063

## SPATOLA

Specifiche degli aghi	Dimensione		Lunghezza		Colore	Unità per confezione	Commenti	Codice di riordino
	USP	EP	cm	Pollici				
<b>SS-1</b> 1/6 cerchio 5,6 mm Doppio armato 	<b>5-0</b>	1	30	12	Blu	12	Surgalloy™	PB-7740K
<b>SS-24</b> 1/4 cerchio 8,6 mm Doppio armato 	<b>6-0</b>	0,7	30	12	Blu	12	Surgalloy™	PB-6713K
	<b>5-0</b>	1	30	12	Blu	12	Surgalloy™	PB-6723K

# SURGILON™

Suture poliammide, intrecciate e rivestite, intrecciate, in poliammide e rivestite



## Forza tensile

Così come per le suture in nylon, nonostante siano non assorbibili, un'idrolisi progressiva della sutura, in vivo, può portare a una perdita graduale nel tempo della sua forza tensile.

## Confezionamento

Disponibili colorate di nero nelle dimensioni comprese tra 1 (4 metrico) e 4-0 (1,5 metrico) e nella dimensione 6-0 (0,7 metrico). Le suture vengono fornite sterili, in pretagliati o montate su aghi, usando tecniche di fissaggio agli aghi sia permanenti che removibili.

## Indicazioni


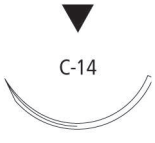
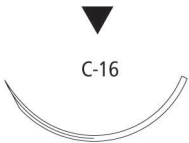


Indicate per l'uso nell'approssimazione e/o legatura dei tessuti molli in generale, compreso l'uso nella chirurgia cardiovascolare, oftalmica e neurologica.

<b>Descrizione</b>	Le suture intrecciate SURGILON™ sono suture sterili, non assorbibili e inerti composte dai polimeri alifatici a catena lunga Nylon 6 e Nylon 6.6. Le suture intrecciate sono rivestite in modo uniforme con silicone per migliorare le caratteristiche di maneggevolezza, la facilità di passaggio attraverso il tessuto e la riduzione della capillarità.
<b>Indicazioni</b>	Le suture in polipropilene intrecciate SURGILON™ sono indicate per l'uso nell'approssimazione e/o legatura dei tessuti molli in generale, compreso l'uso nella chirurgia cardiovascolare, oftalmica e neurologica.
<b>Azioni</b>	Tutte le suture in nylon intrecciate SURGILON™ inducono una reazione infiammatoria acuta minima nel tessuto, seguita da un graduale incapsulamento della sutura nel tessuto connettivo fibroso.
<b>Forza tensile</b>	Così come per le suture in nylon, nonostante siano non assorbibili, un'idrolisi progressiva della sutura, in vivo, può portare a una perdita graduale nel tempo della sua forza tensile.
<b>Sterilizzazione</b>	Le suture in nylon intrecciate Surgilon™ vengono sterilizzate con ossido di etilene nelle dimensioni pari o inferiori a 6-0 (0,7 metrico) e mediante radiazioni gamma nelle dimensioni comprese tra 2 (5 metrico) e 5-0 (1 metrico).
<b>Confezionamento</b>	Le suture in nylon intrecciate SURGILON™ sono disponibili colorate di nero nelle dimensioni comprese tra 1 (4 metrico) e 4-0 (1,5 metrico) e nella dimensione 6-0 (0,7 metrico). Le suture vengono fornite sterili, in pretagliati o montate su aghi, usando tecniche di fissaggio agli aghi sia permanenti che removibili.

PRETAGLIATE								
Specifiche degli aghi	Dimensione		Lunghezza		Colore	Unità per confezione	Commenti	Codice di riordino
	USP	EP	cm	Pollici				
	4-0	1,5	12×45	18	Nero	36	Pretagliate, RACETRAC	88861918-31
	4-0	1,5	7×75	30	Nero	36	Pretagliate	88861919-31
	3-0	2	12×45	18	Bianco	36	Pretagliate, RACETRAC	88861899-41
	3-0	2	12×45	18	Nero	36	Pretagliate, RACETRAC	88861918-41
	3-0	2	7×75	30	Nero	36	Pretagliate	88861919-41
	2-0	3	12×45	18	Bianco	36	Pretagliate, RACETRAC	88861899-51
	2-0	3	12×45	18	Nero	36	Pretagliate, RACETRAC	88861918-51
	2-0	3	7×75	30	Nero	36	Pretagliate	88861919-51
	0	3,5	6×45	18	Nero	36	Pretagliate, RACETRAC	88861917-61
	0	3,5	6×45	18	Bianco	36	Pretagliate, RACETRAC	88861902-61
	0	3,5	7×75	30	Nero	36	Pretagliate	88861919-61
	1	4	6×45	18	Nero	36	Pretagliate, RACETRAC	88861917-71
	1	4	6×45	18	Bianco	36	Pretagliate, RACETRAC	88861902-71
	1	4	7×75	30	Nero	36	Pretagliate	88861919-71
	2	5	6×45	18	Nero	24	Pretagliate, RACETRAC	88861917-82

BOBINA								
Specifiche degli aghi	Dimensione		Lunghezza		Colore	Unità per confezione	Commenti	Codice di riordino
	USP	EP	cm	Pollici				
	3-0	2	366	144	Nero	24	Bobina	88861906-42
	2-0	3	366	144	Nero	24	Bobina	88861906-52
	0	3,5	250	98	Nero	24	Bobina	88861920-62
	1	4	250	98	Nero	24	Bobina	88861920-72
	2	5	300	120	Nero	12	Bobina	88861914-83
	3	6	238	95	Nero	12	Bobina	88861920-93




## TAGLIENTE ESTERNO

Specifiche degli aghi	Dimensione		Lunghezza		Colore	Unità per confezione	Commenti	Codice di riordino
	USP	EP	cm	Pollici				
<b>C-13</b> 3/8 cerchio 19,0 mm 	<b>3-0</b>	2	45	18	Nero	12		88861931-43
	<b>2-0</b>	3	75	30	Nero	36		88861982-51
<b>C-14</b> 3/8 cerchio 24,0 mm 	<b>3-0</b>	2	75	30	Nero	36		88861935-41
	<b>2-0</b>	3	45	18	Nero	12		88861934-53
	<b>2-0</b>	3	75	30	Nero	36		88861935-51
	<b>0</b>	3,5	75	30	Nero	36		88861935-61
<b>C-16</b> 3/8 cerchio 30,0 mm 	<b>3-0</b>	2	5 × 45	18	Nero	24	D-Tach™	88861991-42
	<b>2-0</b>	3	75	30	Nero	36		88861883-51
	<b>0</b>	3,5	75	30	Nero	36		88861883-61
	<b>1</b>	4	75	30	Nero	36		88861883-71
<b>C-18</b> 3/8 cerchio 35,0 mm 	<b>1</b>	4	75	30	Nero	36		88861922-71
<b>GS-10</b> 1/2 cerchio 26,0 mm  Rinforzato	<b>2-0</b>	3	75	30	Nero	36		88861932-51

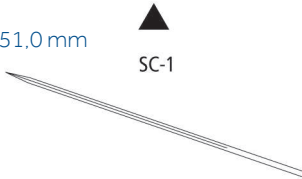
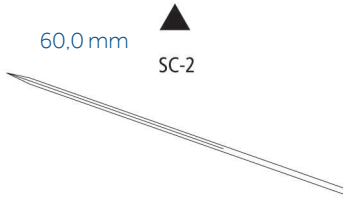
## TAGLIENTE ESTERNO

Specifiche degli aghi	Dimensione		Lunghezza		Colore	Unità per confezione	Commenti	Codice di riordino
	USP	EP	cm	Pollici				
<b>HOS-10</b> 1/2 cerchio 26,0 mm  HOS-10 Super Rinforzato	1	4	75	30	Nero	36		88861896-71
<b>GS-11</b> 1/2 cerchio 37,0 mm  GS-11 Rinforzato	0	3,5	75	30	Nero	36		88861915-61
	1	4	75	30	Nero	36		88861915-71
<b>HOS-12</b> 1/2 cerchio 40,0 mm  HOS-12 Super Rinforzato	1	4	5 × 45	18	Nero	24	D-Tach™	88861913-72
	1	4	75	30	Nero	36		88861895-71







## TAGLIENTE ESTERNO, PUNTA DI PRECISIONE

Specifiche degli aghi	Dimensione		Lunghezza		Colore	Unità per confezione	Commenti	Codice di riordino
	USP	EP	cm	Pollici				
<b>P-13</b> 3/8 cerchio 13,0 mm  P-13	5-0	1	45	18	Nero	12	Surgalloy™	SBS-1928G
	4-0	1,5	45	18	Bianco	12	Surgalloy™	SBS-1880G
<b>P-11</b> 3/8 cerchio 16,0 mm  P-11	4-0	1,5	45	18	Nero	12		88861981-33
<b>P-12</b> 3/8 cerchio 19,0 mm  P-12	4-0	1,5	45	18	Bianco	12	Surgalloy™	SBS-1884G
	3-0	2	45	18	Bianco	12	Surgalloy™	SBS-1883G

## TAGLIENTE INTERNO

Specifiche degli aghi	Dimensione		Lunghezza		Colore	Unità per confezione	Commenti	Codice di riordino
	USP	EP	cm	Pollici				
<b>SC-1</b> Retto 51,0 mm 	<b>2-0</b>	3	75	30	Nero	36		88861985-51
	<b>0</b>	3,5	75	30	Nero	36		88861985-61
	<b>1</b>	4	75	30	Nero	36		88861985-71
<b>SC-2</b> Retto 60,0 mm 	<b>0</b>	3,5	75	30	Nero	36		88861948-61
	<b>2</b>	5	75	30	Nero	36		88861948-81

## CILINDRICO

Specifiche degli aghi	Dimensione		Lunghezza		Colore	Unità per confezione	Commenti	Codice di riordino
	USP	EP	cm	Pollici				
<b>CV-20</b> 1/2 cerchio 10,0 mm  CV-20 	<b>5-0</b>	1	5 × 45	18	Nero	24	D-Tach™	88861910-22
	<b>4-0</b>	1,5	5 × 45	18	Nero	24	D-Tach™	88861910-32
<b>CV-22</b> 1/2 cerchio 13,0 mm  CV-22 	<b>4-0</b>	1,5	5 × 45	18	Nero	24	D-Tach™	88861957-32
<b>CV-23</b> 1/2 cerchio 17,0 mm  CV-23 	<b>4-0</b>	1,5	5 × 45	18	Nero	24	D-Tach™	88861927-32
	<b>4-0</b>	1,5	75	30	Nero	36		88861995-31
	<b>3-0</b>	2	5 × 45	18	Nero	24	D-Tach™	88861927-42
	<b>3-0</b>	2	75	30	Nero	36		88861995-41

## CILINDRICO


Specifiche degli aghi	Dimensione	Lunghezza		Colore	Unità per confezione	Commenti	Codice di riordino
		USP	EP				
<b>CV-24</b> 1/2 cerchio 20,0 mm 	<b>4-0</b>	1,5	5 × 45	18	Nero	24	D-Tach™ 88861989-32
	<b>3-0</b>	2	5 × 45	18	Nero	24	D-Tach™ 88861989-42
<b>GS-23</b> 1/2 cerchio 22,0 mm  Rinforzato	<b>0</b>	3,5	5 × 45	18	Nero	24	D-Tach™ 88861993-62
<b>V-20</b> 1/2 cerchio 26,0 mm 	<b>3-0</b>	2	5 × 45	18	Nero	24	D-Tach™ 88861958-42
	<b>3-0</b>	2	75	30	Nero	36	88861951-41
	<b>3-0</b>	2	75	30	Nero	24	D-Tach™ 88861926-42
	<b>2-0</b>	3	45	18	Nero	24	D-Tach™ 88861958-52
	<b>2-0</b>	3	5 × 75	30	Nero	24	D-Tach™ 88861967-52
	<b>2-0</b>	3	75	30	Nero	36	88861951-51
	<b>0</b>	3,5	75	30	Nero	36	88861951-61
<b>GS-22</b> 1/2 cerchio 27,0 mm  Rinforzato	<b>2-0</b>	3	5 × 45	18	Nero	24	D-Tach™ 88861969-52
	<b>0</b>	3,5	5 × 45	18	Nero	24	D-Tach™ 88861969-62
	<b>0</b>	3,5	75	30	Nero	36	88861968-61
	<b>1</b>	4	5 × 45	18	Nero	24	D-Tach™ 88861969-72
<b>V-30</b> 1/2 cerchio 30,0 mm 	<b>2-0</b>	3	75	30	Nero	36	88861964-51
	<b>0</b>	3,5	75	30	Nero	36	88861964-61




## CILINDRICO

Specifiche degli aghi	Dimensione		Lunghezza		Colore	Unità per confezione	Commenti	Codice di riordino
	USP	EP	cm	Pollici				
<b>GS-21</b> 1/2 cerchio 37,0 mm  Rinforzato	2-0	3	5 × 45	18	Nero	24	D-Tach™	88861962-52
	0	3,5	75	30	Nero	36		88861971-61
	1	4	5 × 45	18	Nero	24	D-Tach™	88861962-72
	1	4	75	30	Nero	36		88861971-71
<b>GS-25</b> 1/2 cerchio 48,0 mm  Rinforzato	0	3,5	5 × 45	18	Nero	24	D-Tach™	88861998-62
<b>SK</b> SKI 23,0 mm  Rinforzato	2-0	3	250	98	Nero	36		88862011-51

## CILINDRICO SUPER RINFORZATO

Specifiche degli aghi	Dimensione		Lunghezza		Colore	Unità per confezione	Commenti	Codice di riordino
	USP	EP	cm	Pollici				
<b>HGS-22</b> 1/2 cerchio 27,0 mm  Rinforzato	2-0	3	5 × 45	18	Nero	24	D-Tach™	88861928-52
	0	3,5	5 × 45	18	Nero	24	D-Tach™	88861928-62
	1	4	5 × 45	18	Nero	24	D-Tach™	88861928-72

## PUNTA DIAMANTATA

Specifiche degli aghi	Dimensione		Lunghezza		Colore	Unità per confezione	Commenti	Codice di riordino
	USP	EP	cm	Pollici				
<b>KV-25</b> 1/2 cerchio 22,0 mm  Rinforzato	0	3,5	5 × 45	18	Nero	24	D-Tach™	88861909-62

# SOFSILK™

Suture non assorbibili in seta, intrecciate e rivestite



## Forza tensile

Nonostante le suture Sofsilk™ non vengano assorbite, la degradazione progressiva in vivo della fibra di seta di origine proteica può portare, nel tempo, a una perdita graduale della forza tensile della sutura.

## Confezionamento

Disponibili in nero con estratto di legno di campeggio e rivestite uniformemente con silicone o con una miscela di cera speciale, nelle dimensioni comprese tra 2 (5 metrico) e 8-0 (0,4 metrico). Le suture vengono fornite sterili, in pretagliati e bobine, senza aghi o montate su aghi, usando tecniche di fissaggio agli aghi sia permanenti che removibili.

## Indicazioni

Indicate per l'uso nell'approssimazione e/o legatura dei tessuti molli in generale, compreso l'uso nella chirurgia cardiovascolare, oftalmica, neurologica e nella microchirurgia.

**Descrizione**

Le suture intrecciate in seta Sof silk™ sono suture chirurgiche non mutagene, sterili e non assorbibili, composte da fibre naturali di seta di origine proteica, nota come fibroina. Questa proteina deriva da specie di bachi da seta addomesticati Bombyx mori, della famiglia Bombycidae. Le fibre di seta vengono trattate per eliminare la gomma di sericina normalmente presente in natura, in modo da produrre suture chirurgiche in seta Sof silk™. Le suture intrecciate sono disponibili rivestite in modo uniforme con silicone o con una speciale miscela di cera per ridurre la capillarità e aumentare la lubrificazione in superficie, migliorando così le caratteristiche di maneggevolezza, la facilità di passaggio attraverso il tessuto e le proprietà di scorrevolezza del nodo.

**Indicazioni**

Le suture Sof silk™ sono indicate per l'uso nell'approssimazione e/o legatura dei tessuti molli in generale, compreso l'uso nella chirurgia cardiovascolare, oftalmica, neurologica e nella microchirurgia.

**Azioni**

Le suture Sof silk™ inducono una reazione infiammatoria acuta minima nel tessuto, seguita da un graduale incapsulamento della sutura nel tessuto connettivo fibroso.

**Forza tensile**

Nonostante le suture Sof silk™ non vengano assorbite, la degradazione progressiva in vivo della fibra di seta di origine proteica può portare, nel tempo, a una perdita graduale della forza tensile della sutura.

**Sterilizzazione**

Radiazione gamma.

**Confezionamento**

Le suture Sof silk™ sono disponibili in nero con estratto di legno di campeggio e rivestite uniformemente con silicone o con una miscela di cera speciale, nelle dimensioni comprese tra 2 (5 metrico) e 8-0 (0,4 metrico). Le suture vengono fornite sterili, in pretagliati e bobine, senza aghi o montate su aghi, usando tecniche di fissaggio agli aghi sia permanenti che removibili. Si prega di fare riferimento ai singoli foglietti illustrativi per le istruzioni complete, le indicazioni, le controindicazioni, le avvertenze e le precauzioni.

PRETAGLIATE								
Specifiche degli aghi	Dimensione		Lunghezza		Colore	Unità per confezione	Commenti	Codice di riordino
	USP	EP	cm	Pollici				
	5-0	1	12 × 45	18	Nero	36	Pretagliate	S-182
	4-0	1,5	12 × 45	18	Nero	24	Pretagliate, racetrac	S-193
	4-0	1,5	12 × 45	18	Nero	36	Pretagliate	S-183
	4-0	1,5	12 × 60	24	Nero	36	Pretagliate	S-243
	4-0	1,5	12 × 75	30	Nero	36	Pretagliate	S-303
	3-0	2	12 × 45	18	Nero	24	Pretagliate, racetrac	S-194
	3-0	2	12 × 45	18	Nero	36	Pretagliate	S-184
	3-0	2	12 × 60	24	Nero	24	Pretagliate, racetrac	S-254
	3-0	2	12 × 60	24	Nero	36	Pretagliate	S-244
	3-0	2	12 × 75	30	Nero	24	Pretagliate, racetrac	S-404
	3-0	2	12 × 75	30	Nero	36	Pretagliate	S-304
	2-0	3	12 × 45	18	Nero	24	Pretagliate, racetrac	S-195
	2-0	3	12 × 45	18	Nero	36	Pretagliate	S-185
	2-0	3	12 × 60	24	Nero	36	Pretagliate	S-245
	2-0	3	12 × 75	30	Nero	36	Pretagliate	S-305
	2-0	3	2 × 150	60	Nero	36	Pretagliate	S-605
	0	3,5	6 × 45	18	Nero	24	Pretagliate, racetrac	S-196
	0	3,5	12 × 45	18	Nero	24	Pretagliate	S-176
	0	3,5	12 × 60	24	Nero	24	Pretagliate	S-346
	0	3,5	6 × 60	24	Nero	36	Pretagliate	S-246
	0	3,5	12 × 75	30	Nero	24	Pretagliate	S-316
	0	3,5	2 × 150	60	Nero	36	Pretagliate	S-606
	1	4	6 × 45	18	Nero	24	Pretagliate, racetrac	S-197
	1	4	6 × 45	18	Nero	36	Pretagliate	S-187
	1	4	12 × 75	30	Nero	24	Pretagliate	S-317
	1	4	2 × 150	60	Nero	36	Pretagliate	S-607
	2	5	12 × 75	30	Nero	24	Pretagliate	S-318
	2	5	2 × 150	60	Nero	36	Pretagliate	S-608

## PRETAGLIATE

Specifiche degli aghi	Dimensione		Lunghezza		Colore	Unità per confezione	Commenti	Codice di riordino
	USP	EP	cm	Pollici				
	5	7	3 × 60	24	Nero	36	Pretagliate	S-282
	5	7	2 × 150	60	Nero	12	Pretagliate	S-610


## LUNGHEZZA STANDARD, ASSENZA DI AGO

Specifiche degli aghi	Dimensione		Lunghezza		Colore	Unità per confezione	Commenti	Codice di riordino
	USP	EP	cm	Pollici				
	2	5	100	40	Nero	36	Lunghezza standard	S-206
	4	6	180	72	Nero	12	Lunghezza standard	S-199





## BOBINA

Specifiche degli aghi	Dimensione		Lunghezza		Colore	Unità per confezione	Commenti	Codice di riordino
	USP	EP	cm	Pollici				
	4-0	1,5	250	98	Nero	24	Bobina	LS-640
	3-0	2	250	98	Nero	24	Bobina	LS-639
	2-0	3	250	98	Nero	24	Bobina	LS-638
	0	3,5	250	98	Nero	24	Bobina	LS-637
	1	4	250	98	Nero	24	Bobina	LS-636



## TAGLIANTE ESTERNO

Specifiche degli aghi	Dimensione		Lunghezza		Colore	Unità per confezione	Commenti	Codice di riordino	
	USP	EP	cm	Pollici					
<b>HE-6</b> 3/8 cerchio 7,4 mm Doppio armato		7-0	0,5	45	18	Nero	12	S-1768K	
		6-0	0,7	45	18	Nero	12	Surgalloy™	S-1769K
<b>HE-5</b> 3/8 cerchio 8,6 mm Doppio armato		6-0	0,7	30	12	Nero	12	Surgalloy™	S-1746K



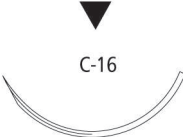
## TAGLIENTE ESTERNO

Specifiche degli aghi	Dimensione		Lunghezza		Colore	Unità per confezione	Commenti	Codice di riordino
	USP	EP	cm	Pollici				
<b>HE-1</b> 3/8 cerchio 11,0 mm Doppio armato		6-0	0,7	45	18	Nero	12	Surgalloy™ S-1750K
<b>C-1</b> 3/8 cerchio 12,0 mm		6-0	0,7	45	18	Nero	36	S-1172
		5-0	1	45	18	Nero	36	S-1173
		4-0	1,5	45	18	Nero	36	S-1174
		4-0	1,5	75	30	Nero	36	S-1373
<b>C-1</b> 3/8 cerchio 12,0 mm Doppio armato		6-0	0,7	45	18	Nero	12	S-1272
		4-0	1,5	30	12	Nero	12	S-1735
		4-0	1,5	45	18	Nero	12	S-1274
<b>HE-3</b> 3/8 cerchio 13,0 mm Doppio armato		4-0	1,5	45	18	Nero	12	Surgalloy™ S-1789K
		4-0	1,5	45	18	Nero	12	Surgalloy™ S-1783K

## TAGLIENTE ESTERNO


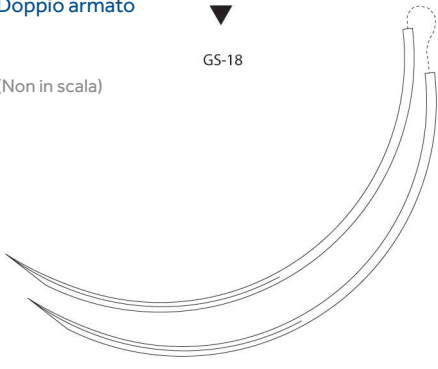


Specifiche degli aghi	Dimensione		Lunghezza		Colore	Unità per confezione	Commenti	Codice di riordino
	USP	EP	cm	Pollici				
<b>C-12</b> 3/8 cerchio 16,0 mm 	<b>6-0</b>	0,7	45	18	Nero	36		SS-681
	<b>5-0</b>	1	75	30	Nero	36		SS-673
	<b>4-0</b>	1,5	45	18	Nero	12		SS-686
	<b>4-0</b>	1,5	75	30	Nero	36		SS-645
	<b>3-0</b>	2	75	30	Nero	36		SS-745
	<b>2-0</b>	3	75	30	Nero	36		SS-746
<b>C-13</b> 3/8 cerchio 19,0 mm 	<b>5-0</b>	1	45	18	Nero	36		SS-682
	<b>5-0</b>	1	75	30	Nero	36		SS-652
	<b>4-0</b>	1,5	45	18	Nero	12		SS-683G
	<b>4-0</b>	1,5	45	18	Nero	36		SS-683
	<b>4-0</b>	1,5	75	30	Nero	36		SS-653
	<b>3-0</b>	2	45	18	Nero	36		SS-694
	<b>3-0</b>	2	75	30	Nero	36		SS-654
	<b>2-0</b>	3	75	30	Nero	36		SS-655
	<b>0</b>	3,5	75	30	Nero	36		SS-656

## TAGLIENTE ESTERNO





Specifiche degli aghi	Dimensione		Lunghezza		Colore	Unità per confezione	Commenti	Codice di riordino
	USP	EP	cm	Pollici				
<b>C-14</b> 3/8 cerchio 24,0 mm 	<b>4-0</b>	1,5	45	18	Nero	36		SS-629
	<b>3-0</b>	2	45	18	Nero	36		SS-684
	<b>3-0</b>	2	45	18	Nero	12		SS-684G
	<b>3-0</b>	2	75	30	Nero	36		SS-784
	<b>2-0</b>	3	45	18	Nero	36		SS-695
	<b>2-0</b>	3	75	30	Nero	36		SS-785
	<b>0</b>	3,5	75	30	Nero	36		SS-786
	<b>1</b>	4	75	30	Nero	36		SS-787
<b>C-15</b> 3/8 cerchio 26,0 mm 	<b>2-0</b>	3	45	18	Nero	12		SS-685G
	<b>2-0</b>	3	45	18	Nero	36		SS-685
<b>C-16</b> 3/8 cerchio 30,0 mm 	<b>3-0</b>	2	75	30	Nero	36		SS-675
	<b>2-0</b>	3	45	18	Nero	36		SS-677
	<b>2-0</b>	3	75	30	Nero	36		SS-679
	<b>0</b>	3,5	45	18	Nero	36		SS-678
	<b>0</b>	3,5	5 × 75	30	Nero	24	D-Tach™	SS-70-M
	<b>0</b>	3,5	75	30	Nero	36		SS-680
	<b>1</b>	4	75	30	Nero	36		SS-689






## TAGLIANTE ESTERNO

Specifiche degli aghi	Dimensione		Lunghezza		Colore	Unità per confezione	Commenti	Codice di riordino
	USP	EP	cm	Pollici				
<b>C-17</b> 3/8 cerchio 39,0 mm 	2-0	3	75	30	Nero	36		SS-648
	0	3,5	75	30	Nero	36		SS-647
	1	4	75	30	Nero	36		SS-646
	2	5	75	30	Nero	36		SS-651
<b>GS-18</b> 3/8 cerchio 77,0 mm Doppio armato (Non in scala) 	2	5	75	30	Nero	24		CS-482
	5	7	75	30	Nero	24		CS-485
<b>HE-7</b> 1/2 cerchio 7,4 mm Doppio armato 	7-0	0,5	45	18	Nero	12		S-1766K
	6-0	0,7	45	18	Nero	12	Surgalloy™	S-1765K
<b>C-21</b> 1/2 cerchio 13,0 mm 	4-0	1,5	5 × 45	18	Nero	24	D-Tach™	SS-82-M

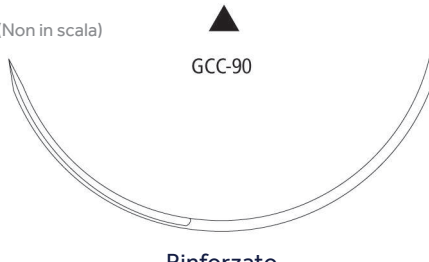

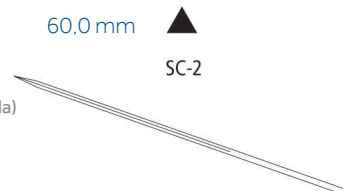
## TAGLIENTE ESTERNO

Specifiche degli aghi	Dimensione		Lunghezza		Colore	Unità per confezione	Commenti	Codice di riordino	
	USP	EP	cm	Pollici					
<b>C-22</b> 1/2 cerchio 20,0 mm 	4-0	1,5	45	18	Nero	36		SS-733	
<b>C-23</b> 1/2 cerchio 24,0 mm 	3-0	2	45	18	Nero	36		SS-732	
		2	75	30	Nero	36		SS-632	
		2-0	3	45	18	Nero	36		SS-734
		2-0	3	75	30	Nero	36		SS-633
<b>GS-10</b> 1/2 cerchio 26,0 mm  Rinforzato	2-0	3	45	18	Nero	36		CS-390	
<b>GS-11</b> 1/2 cerchio 37,0 mm  Rinforzato	2-0	3	75	30	Nero	36		CS-490	



## TAGLIENTE ESTERNO, PUNTA DI PRECISIONE

Specifiche degli aghi	Dimensione	Lunghezza		Colore	Unità per confezione	Commenti	Codice di riordino
		USP	EP				
<b>P-10</b> 3/8 cerchio 11,0 mm 	<b>6-0</b>	0,7	45	18	Nero	36	Surgalloy™ SS-5639
	<b>6-0</b>	0,7	45	18	Nero	12	Surgalloy™ SS-1639G
<b>P-13</b> 3/8 cerchio 13,0 mm 	<b>6-0</b>	0,7	45	18	Nero	12	Surgalloy™ SS-5649G
	<b>5-0</b>	1	45	18	Nero	36	Surgalloy™ SS-5640
	<b>4-0</b>	1,5	45	18	Nero	12	Surgalloy™ SS-5641G
	<b>4-0</b>	1,5	45	18	Nero	36	Surgalloy™ SS-5641
<b>P-11</b> 3/8 cerchio 16,0 mm 	<b>5-0</b>	1	45	18	Nero	36	Surgalloy™ SS-5678
<b>P-12</b> 3/8 cerchio 19,0 mm 	<b>5-0</b>	1	45	18	Nero	36	Surgalloy™ SS-5676
	<b>4-0</b>	1,5	45	18	Nero	36	Surgalloy™ SS-5677
	<b>3-0</b>	2	45	18	Nero	36	Surgalloy™ SS-5679
<b>P-14</b> 3/8 cerchio 24,0 mm 	<b>3-0</b>	2	45	18	Nero	36	Surgalloy™ SS-5684
	<b>2-0</b>	3	45	18	Nero	12	SS-5685G
<b>P-24</b> 1/2 cerchio 16,0 mm 	<b>4-0</b>	1,5	45	18	Nero	12	Surgalloy™ SS-1694G





## TAGLIANTE INTERNO

Specifiche degli aghi	Dimensione		Lunghezza		Colore	Unità per confezione	Commenti	Codice di riordino
	USP	EP	cm	Pollici				
<b>GCC-90</b> 3/8 cerchio 90,0 mm (Non in scala)  Rinforzato	2-0	3	100	40	Nero	36		CS-791
	0	3,5	100	40	Nero	36		CS-792
	1	4	100	40	Nero	36		CS-793
	2	5	100	40	Nero	36		CS-794
<b>SC-1</b> Retto 51,0 mm Doppio armato (Non in scala) 	2-0	3	75	30	Nero	36		SS-523
	1	4	75	30	Nero	36		SS-525
<b>SC-2</b> Retto 60,0 mm (Non in scala) 	4-0	1,5	75	30	Nero	36		SS-621
	3-0	2	75	30	Nero	36		SS-622
	3-0	2	100	40	Nero	36		SS-722
	2-0	3	75	30	Nero	36		SS-623
	2-0	3	100	40	Nero	36		SS-723
	0	3,5	75	30	Nero	36		SS-624





## CILINDRICO

Specifiche degli aghi	Dimensione		Lunghezza		Colore	Unità per confezione	Commenti	Codice di riordino
	USP	EP	cm	Pollici				
<b>CV-1</b> 3/8 cerchio 9,0 mm 	6-0	0,7	45	18	Nero	36	Surgalloy™	VS-802
<b>CV-1</b> 3/8 cerchio 9,0 mm Doppio armato 	7-0	0,5	45	18	Nero	36	Surgalloy™	VS-809

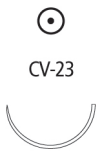

## CILINDRICO

Specifiche degli aghi	Dimensione	Lunghezza		Colore	Unità per confezione	Commenti	Codice di riordino
		USP	EP				
<b>CV-11</b> 3/8 cerchio 13,0 mm 	<b>6-0</b>	0,7	75	30	Nero	36	Surgalloy™ VS-889
	<b>5-0</b>	1	75	30	Nero	36	Surgalloy™ VS-890
	<b>4-0</b>	1,5	75	30	Nero	36	Surgalloy™ VS-891
<b>CV-11</b> 3/8 cerchio 13,0 mm Doppio armato 	<b>6-0</b>	0,7	45	18	Nero	36	Surgalloy™ VS-806
	<b>6-0</b>	0,7	5 × 60	24	Nero	12	Surgalloy™ VS-706-M
	<b>4-0</b>	1,5	45	18	Nero	36	Surgalloy™ VS-709
<b>CV-15</b> 3/8 cerchio 17,0 mm 	<b>5-0</b>	1	75	30	Nero	36	Surgalloy™ VS-880
	<b>4-0</b>	1,5	75	30	Nero	36	Surgalloy™ VS-881
	<b>3-0</b>	2	75	30	Nero	36	Surgalloy™ VS-882
	<b>2-0</b>	3	75	30	Nero	36	Surgalloy™ VS-823
<b>CV-15</b> 3/8 cerchio 17,0 mm Doppio armato 	<b>4-0</b>	1,5	60	24	Nero	36	Surgalloy™ VS-581


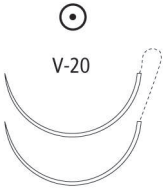

## CILINDRICO

Specifiche degli aghi	Dimensione		Lunghezza		Colore	Unità per confezione	Commenti	Codice di riordino
	USP	EP	cm	Pollici				
<b>CVF-21</b> 1/2 cerchio 12,0 mm  CVF-21 	<b>5-0</b>	1	45	18	Nero	36	Surgalloy™	CS-210
	<b>4-0</b>	1,5	45	18	Nero	36	Surgalloy™	CS-211
<b>CV-22</b> 1/2 cerchio 13,0 mm  CV-22 	<b>4-0</b>	1,5	5 × 45	18	Nero	24	D-Tach™	GS-44-M

## CILINDRICO

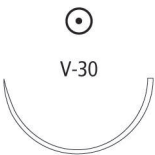


Specifiche degli aghi	Dimensione		Lunghezza		Colore	Unità per confezione	Commenti	Codice di riordino
	USP	EP	cm	Pollici				
<b>CV-23</b> 1/2 cerchio 17,0 mm 	5-0	1	75	30	Nero	36	Surgalloy™	VS-870
	4-0	1,5	75	30	Nero	36	Surgalloy™	VS-871
	3-0	2	5 × 45	18	Nero	24	D-Tach™	GS-47-M
	3-0	2	75	30	Nero	36	Surgalloy™	VS-872
	2-0	3	75	30	Nero	36	Surgalloy™	VS-873
<b>CV-24</b> 1/2 cerchio 20,0 mm 	4-0	1,5	75	30	Nero	36		GS-451
	3-0	2	75	30	Nero	36		GS-452
	2-0	3	75	30	Nero	36		GS-453
<b>CV-25</b> 1/2 cerchio 22,0 mm 	4-0	1,5	5 × 45	18	Nero	24	D-Tach™	GS-34-M
	3-0	2	5 × 45	18	Nero	24	D-Tach™	GS-33-M
	3-0	2	5 × 75	30	Nero	24	D-Tach™	GS-30-M
<b>CV-25</b> 1/2 cerchio 22,0 mm Doppio armato 	3-0	2	75	30	Nero	36	Surgalloy™	VS-552
<b>GS-23</b> 1/2 cerchio 22,0 mm  Rinforzato	2-0	3	75	30	Nero	36		CS-562

## CILINDRICO




Specifiche degli aghi	Dimensione		Lunghezza		Colore	Unità per confezione	Commenti	Codice di riordino
	USP	EP	cm	Pollici				
<b>V-20</b> 1/2 cerchio 26,0 mm 	4-0	1,5	5 × 45	18	Nero	24	D-Tach™	GS-64-M
	4-0	1,5	75	30	Nero	36		GS-831
	3-0	2	5 × 45	18	Nero	24	D-Tach™	GS-63-M
	3-0	2	5 × 75	30	Nero	24	D-Tach™	GS-67-M
	3-0	2	75	30	Nero	36		GS-832
	2-0	3	5 × 45	18	Nero	24	D-Tach™	GS-62-M
	2-0	3	75	30	Nero	36		GS-833
	2-0	3	5 × 75	30	Nero	24	D-Tach™	GS-66-M
	0	3,5	75	30	Nero	36		GS-834
	1	4	75	30	Nero	36		GS-835
<b>V-20</b> 1/2 cerchio 26,0 mm Doppio armato 	2-0	3	90	36	Nero	36	Surgalloy™	VS-533
<b>GS-22</b> 1/2 cerchio 27,0 mm  Rinforzato	2-0	3	5 × 45	18	Nero	24	D-Tach™	CS-16-M
	0	3,5	5 × 45	18	Nero	24	D-Tach™	CS-17-M



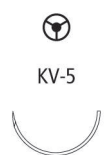


## CILINDRICO

Specifiche degli aghi	Dimensione		Lunghezza		Colore	Unità per confezione	Commenti	Codice di riordino
	USP	EP	cm	Pollici				
<b>V-30</b> 1/2 cerchio 30,0 mm 	<b>3-0</b>	2	75	30	Nero	36		GS-822
	<b>2-0</b>	3	75	30	Nero	36		GS-823
	<b>0</b>	3,5	75	30	Nero	36		GS-824
<b>GS-21</b> 1/2 cerchio 37,0 mm  Rinforzato	<b>2-0</b>	3	75	30	Nero	36		CS-423
	<b>0</b>	3,5	5×45	18	Nero	24	D-Tach™	CS-10-M
	<b>0</b>	3,5	75	30	Nero	36		CS-424
	<b>1</b>	4	75	30	Nero	36		CS-425
<b>V-26</b> 1/2 cerchio 37,0 mm 	<b>3-0</b>	2	75	30	Nero	36		VS-842
	<b>2-0</b>	3	75	30	Nero	36		VS-843
	<b>0</b>	3,5	75	30	Nero	36		VS-844
	<b>1</b>	4	75	30	Nero	36		VS-845
	<b>1</b>	4	2×75	30	Bianco	24	D-Tach™	CS-745
	<b>1</b>	4	75	30	Bianco	36		CS-744
	<b>2</b>	5	75	30	Nero	36		VS-846
	<b>2</b>	5	2×75	30	Bianco	24	D-Tach™	CS-746





## CILINDRICO SUPER RINFORZATO

Specifiche degli aghi	Dimensione		Lunghezza		Colore	Unità per confezione	Commenti	Codice di riordino
	USP	EP	cm	Pollici				
<b>HGS-23</b> 1/2 cerchio 22,0 mm 	2-0	3	5 × 45	18	Nero	24	D-Tach™	CS-93-M
	0	3,5	5 × 45	18	Nero	24	D-Tach™	CS-92-M
<b>HGS-22</b> 1/2 cerchio 27,0 mm 	0	3,5	5 × 45	18	Nero	24	D-Tach™	CS-85-M
<b>HGS-20</b> 1/2 cerchio 34 mm 	1	4	5 × 75	30	Nero	12		X-1095

## TAPERCUTTING

Specifiche degli aghi	Dimensione		Lunghezza		Colore	Unità per confezione	Commenti	Codice di riordino
	USP	EP	cm	Pollici				
<b>KV-5</b> 1/2 cerchio 17,0 mm 	3-0	2	75	30	Nero	36	Surgalloy™	VS-863
<b>KV-7</b> 1/2 cerchio 26,0 mm 	2-0	3	75	30	Nero	36	Surgalloy™	VS-964
<b>KV-34</b> 1/2 cerchio 37,0 mm  Rinforzato	1	4	2 × 75	30	Bianco	12	D-Tach™	VS-766G

## SPATOLA

Specifiche degli aghi	Dimensione		Lunghezza		Colore	Unità per confezione	Commenti	Codice di riordino
	USP	EP	cm	Pollici				
<b>SE-100-8</b> 1/4 cerchio 6,3 mm Doppio armato 	8-0	0,4	45	18	Nero	12	Surgalloy™	S-2176K
<b>SS-14</b> 1/4 cerchio 8,6 mm Doppio armato 	6-0	0,7	45	18	Nero	12	Surgalloy™	S-1780K
<b>SS-24</b> 1/4 cerchio 8,6 mm Doppio armato 	6-0	0,7	45	18	Nero	12	Surgalloy™	S-2780K
		4-0	1,5	45	18	Bianco	12	
<b>SE-140-8</b> 3/8 cerchio 6,3 mm Doppio armato 	8-0	0,4	30	12	Nero	12	Surgalloy™	S-2752K
		0,4	45	18	Nero	12	Surgalloy™	S-1734K
		0,5	45	18	Nero	12	Surgalloy™	S-1733K
		0,7	45	18	Nero	12	Surgalloy™	S-1732K

# V-LOC™ 90

Dispositivo assorbibile autobloccante per la chiusura delle ferite



## Forza tensile

Circa 90% della forza tensile iniziale dopo 1 settimana, e circa 75% dopo 2 settimane dall'impianto.

## Confezionamento

Disponibili nelle dimensioni USP ed EP comprese tra 2-0 (3 metrico) e 4-0 (1,5 metrico). I dispositivi assorbibili per la chiusura di ferite V-LOC™ 90 sono disponibili Coloreati di viola o non Coloreati (al naturale). I dispositivi vengono forniti sterili, in pretagliati, montati su vari tipi di aghi.


Le suture sono disponibili in confezioni da una dozzina.

## Indicazioni



Indicati per l'approssimazione di tessuti molli, dove risulta essere appropriato l'uso di una sutura assorbibile. Non è stato possibile stabilire la sicurezza e l'efficacia del dispositivo assorbibile per la chiusura di ferite V-LOC™ 90 per l'uso nelle chiusure fasciali (parete addominale, chiusure fasciali toraciche e di estremità), nelle anastomosi gastrointestinali, nelle anastomosi cardiovascolari, nella chirurgia neurologica, oftalmica, ortopedica o nella microchirurgia.

<b>Descrizione</b>	<p>Il dispositivo assorbibile per la chiusura di ferite V-Loc™ 90 è composto da un filo assorbibile dentato, dotato di un ago chirurgico su un'estremità e di un loop sull'altra. La progettazione della dentellatura e del loop consentono l'approssimazione dei tessuti senza la necessità di praticare nodi chirurgici.</p> <p>Il dispositivo assorbibile per la chiusura di ferite V-Loc™ 90 viene preparato da un poliestere sintetico composto da glicolide, diossanone e trimetil carbonato. Il dispositivo assorbibile per la chiusura di ferite è disponibile in viola o non Coloreato. Il dispositivo è sterile, inerte, non collagenico e non antigenico.</p>
<b>Indicazioni</b>	<p>I dispositivi assorbibili per la chiusura di ferite V-Loc™ 90 sono indicati per l'approssimazione di tessuti molli dove risulta essere appropriato l'uso di una sutura assorbibile. Non è stato possibile stabilire la sicurezza e l'efficacia del dispositivo assorbibile per la chiusura di ferite V-Loc™ 90 per l'uso nelle chiusure fasciali (parete addominale, chiusure fasciali toraciche e di estremità), nelle anastomosi gastrointestinali, nelle anastomosi cardiovascolari, nella chirurgia neurologica, oftalmica, ortopedica o nella microchirurgia.</p>
<b>Azioni</b>	<p>I dispositivi assorbibili per la chiusura di ferite V-Loc™ 90 inducono una reazione infiammatoria acuta minima nei tessuti, seguita da un graduale incapsulamento del dispositivo nel tessuto connettivo fibroso. La perdita progressiva della forza tensile e l'assorbimento finale del dispositivo assorbibile per la chiusura delle ferite V-Loc™ 90 si verifica mediante idrolisi, dove il dispositivo viene scisso in acido glicolico, acido diossanoico, propandiolo e anidride carbonica che vengono successivamente assorbiti e metabolizzati dall'organismo.</p>
<b>Forza tensile</b>	<p>Circa 90% della forza tensile iniziale dopo 1 settimana e 75% dopo 2 settimane dall'impianto.</p>
<b>Sterilizzazione</b>	<p>Ossido di etilene.</p>
<b>Assorbimento</b>	<p>L'assorbimento inizia come perdita della forza tensile senza un'apprezzabile perdita di massa. I dati sugli animali indicano che l'assorbimento viene sostanzialmente completato in 90-110 giorni.</p>
<b>Confezionamento</b>	<p>I dispositivi assorbibili per la chiusura di ferite V-Loc™ 90 sono disponibili nelle dimensioni USP ed EP comprese tra 2-0 (3 metrico) e 4-0 (1,5 metrico). I dispositivi assorbibili per la chiusura di ferite V-Loc™ 90 sono disponibili Coloreati di viola o non Coloreati (al naturale). I dispositivi vengono forniti sterili, in pretagliati, montati su vari tipi di aghi. Le suture sono disponibili in confezioni da una dozzina. Si prega di fare riferimento ai singoli foglietti illustrativi per le istruzioni complete, le indicazioni, le controindicazioni, le avvertenze e le precauzioni.</p>

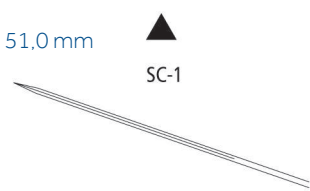
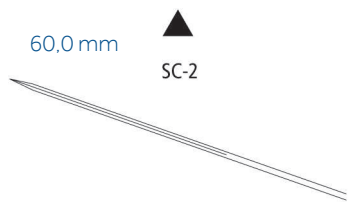
## V-Loc™ 90 assorbibile

TAGLIANTE ESTERNO, PUNTA DI PRECISIONE								
Specifiche degli aghi	Dimensione		Lunghezza		Colore	Unità per confezione	Commenti	Codice di riordino
	USP	EP	cm	Pollici				
<b>P-11</b> 3/8 cerchio 16,0 mm  P-11	4-0	1,5	30	12	Non colorate	12	Surgalloy™	VLOCM1413
	4-0	1,5	45	18	Non colorate	12	Surgalloy™	VLOCM1423
<b>P-12</b> 3/8 cerchio 19,0 mm  P-12	4-0	1,5	15	6	Non colorate	12	Surgalloy™	VLOCM0003
	4-0	1,5	30	12	Non colorate	12	Surgalloy™	VLOCM0013
	4-0	1,5	45	18	Non colorate	12	Surgalloy™	VLOCM0023
	4-0	1,5	58	23	Non colorate	12	Surgalloy™	VLOCM0033
	3-0	2	15	6	Non colorate	12		VLOCM0004
	3-0	2	30	12	Non colorate	12		VLOCM0014
	3-0	2	45	18	Non colorate	12		VLOCM0024
	3-0	2	58	23	Non colorate	12	Surgalloy™	VLOCM0034
	2-0	3	15	6	Non colorate	12		VLOCM0005
	2-0	3	30	12	Non colorate	12		VLOCM0015
	2-0	3	45	18	Non colorate	12		VLOCM0025
	2-0	3	58	23	Non colorate	12		VLOCM0035



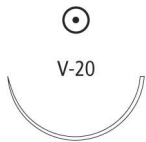
## TAGLIENTE ESTERNO, PUNTA DI PRECISIONE

Specifiche degli aghi	Dimensione		Lunghezza		Colore	Unità per confezione	Commenti	Codice di riordino
	USP	EP	cm	Pollici				
<b>P-14</b> 3/8 cerchio 24,0 mm 	4-0	1,5	30	12	Non colorate	12	Surgalloy™	VLOCM0113
	4-0	1,5	45	18	Non colorate	12	Surgalloy™	VLOCM0123
	4-0	1,5	58	23	Non colorate	12	Surgalloy™	VLOCM0133
	3-0	2	30	12	Non colorate	12	Surgalloy™	VLOCM0114
	3-0	2	45	18	Non colorate	12	Surgalloy™	VLOCM0124
	3-0	2	58	23	Non colorate	12	Surgalloy™	VLOCM0134
	2-0	3	30	12	Non colorate	12		VLOCM0115
	2-0	3	45	18	Non colorate	12		VLOCM0125
	2-0	3	58	23	Non colorate	12		VLOCM0135
<b>P-17</b> 3/8 cerchio 30,0 mm 	3-0	2	45	18	Non colorate	12		VLOCM1824

## TAGLIANTE INTERNO


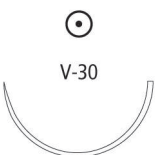


Specifiche degli aghi	Dimensione		Lunghezza		Colore	Unità per confezione	Commenti	Codice di riordino
	USP	EP	cm	Pollici				
<b>SC-1</b> Retto 51,0 mm 	3-0	2	45	18	Non colorate	12	Reliapioint™	VLOCM1624
<b>SC-2</b> Retto 60,0 mm 	4-0	1,5	45	18	Non colorate	12	Reliapioint™	VLOCM0223
	3-0	2	45	18	Non colorate	12		VLOCM0224

## CILINDRICO

Specifiche degli aghi	Dimensione		Lunghezza		Colore	Unità per confezione	Commenti	Codice di riordino
	USP	EP	cm	Pollici				
<b>CV-15</b> 3/8 cerchio 17,0 mm 	<b>4-0</b>	1,5	15	6	Viola	12		VLOCM1203
	<b>3-0</b>	2	15	6	Viola	12	Surgalloy™	VLOCM1204
<b>CV-23</b> 1/2 cerchio 17,0 mm 	<b>4-0</b>	1,5	23	9		12		VLOCM0843
	<b>4-0</b>	1,5	30	12	Viola	12		VLOCM0813
	<b>3-0</b>	2	15	6	Non colorate	12	Surgalloy™	VLOCM1904
	<b>3-0</b>	2	15	6	Viola	12	Surgalloy™	VLOCM0804
	<b>3-0</b>	2	23	9	Non colorate	12	Surgalloy™	VLOCM1944
	<b>3-0</b>	2	23	9	Viola	12	Surgalloy™	VLOCM0844
	<b>3-0</b>	2	30	12	Viola	12		VLOCM0814
	<b>3-0</b>	2	45	18	Viola	12		VLOCM0824
<b>V-20</b> 1/2 cerchio 26,0 mm 	<b>4-0</b>	1,5	15	6	Viola	12	Surgalloy™	VLOCM0603
	<b>4-0</b>	1,5	45	18	Viola	12	Surgalloy™	VLOCM0623
	<b>3-0</b>	2	15	6	Viola	12		VLOCM0604
	<b>3-0</b>	2	15	6	Non colorate	12	Surgalloy™	VLOCM2004
	<b>3-0</b>	2	23	9	Viola	12	Surgalloy™	VLOCM0644
	<b>3-0</b>	2	23	9	Non colorate	12	Surgalloy™	VLOCM2044
	<b>3-0</b>	2	30	12	Viola	12		VLOCM0614
	<b>3-0</b>	2	45	18	Viola	12		VLOCM0624
	<b>2-0</b>	3	45	18	Viola	12		VLOCM0625



## CILINDRICO

Specifiche degli aghi	Dimensione		Lunghezza		Colore	Unità per confezione	Commenti	Codice di riordino
	USP	EP	cm	Pollici				
<b>GS-22</b> 1/2 cerchio 27,0 mm  Rinforzato	2-0	3	15	6	Viola	12		VLOCM2105
	2-0	3	15	6	Non colorate	12		VLOCM2205
	2-0	3	23	9	Viola	12		VLOCM2145
	2-0	3	23	9	Non colorate	12		VLOCM2245
	2-0	3	30	12	Viola	12		VLOCM2115
<b>V-30</b> 1/2 cerchio 30,0 mm  Rinforzato	3-0	2	23	9	Viola	12		VLOCM1544
	2-0	3	23	9	Viola	12		VLOCM1545
<b>GS-21</b> 1/2 cerchio 37,0 mm  Rinforzato	3-0	2	23	9	Viola	12		VLOCM0344
	3-0	2	45	18	Viola	12		VLOCM0324
	2-0	3	15	6	Viola	12		VLOCM0305
	2-0	3	23	9	Viola	12		VLOCM0345
	2-0	3	30	12	Viola	12		VLOCM0315
	2-0	3	45	18	Non colorate	12		VLOCM3225
<b>GU-46</b> 5/8 cerchio 27,0 mm  Rinforzato	3-0	2	15	6	Viola	12	Surgalloy™	VLOCM1704
	3-0	2	23	9	Viola	12		VLOCM1744

# V-LOC™ 180

Dispositivo assorbibile autobloccante per la chiusura delle ferite



## Forza tensile

Circa 80% della forza tensile iniziale dopo 1 settimana, 75% dopo 2 settimane e 65% dopo 3 settimane dall'impianto.

## Confezionamento

Disponibili nelle dimensioni USP ed EP comprese tra 4-0 (1,5 metrico) e 0 (3,5 metrico). I dispositivi assorbibili per la chiusura di ferite V-LOC™ 180 vengono Coloreati con D&C n. 6 o sono disponibili trasparenti (non Coloreati).

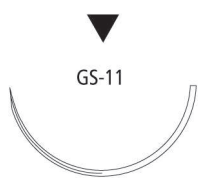
I dispositivi vengono forniti sterili, in pretagliati, montati su vari tipi di aghi. Le suture sono disponibili in confezioni da una dozzina.

## Indicazioni

Indicati per l'approssimazione di tessuti molli, dove risulta essere appropriato l'uso di una sutura assorbibile. Non è stato possibile stabilire la sicurezza e l'efficacia del dispositivo assorbibile per la chiusura di ferite V-LOC™ 180 per l'uso nelle chiusure fasciali (parete addominale, chiusure fasciali toraciche e di estremità), nelle anastomosi gastrointestinali, nelle anastomosi cardiovascolari, nella chirurgia neurologica, oftalmica, ortopedica o nella microchirurgia.


<b>Descrizione</b>	Il dispositivo assorbibile per la chiusura di ferite V-Loc™ 180 è composto da un filo assorbibile dentato, dotato di un ago chirurgico su un'estremità e di un loop sull'altra. La progettazione della dentellatura e del loop consentono l'approssimazione dei tessuti senza la necessità di praticare nodi chirurgici. Il dispositivo assorbibile per la chiusura di ferite V-Loc™ 180 viene realizzato con un copolimero di acido glicolico e trimetil carbonato. Il dispositivo assorbibile per la chiusura di ferite è disponibile in verde o trasparente. Il dispositivo è sterile, inerte, non collagenico e non antigenico.
<b>Indicazioni</b>	I dispositivi assorbibili per la chiusura di ferite V-Loc™ 180 sono indicati per l'approssimazione di tessuti molli dove risulta essere appropriato l'uso di una sutura assorbibile. Non è stato possibile stabilire la sicurezza e l'efficacia del dispositivo assorbibile per la chiusura di ferite V-Loc™ 180 per l'uso nelle chiusure fasciali (parete addominale, chiusure fasciali toraciche e di estremità), nelle anastomosi gastrointestinali, nelle anastomosi cardiovascolari, nella chirurgia neurologica, oftalmica, ortopedica o nella microchirurgia.
<b>Azioni</b>	Quando impiantati nel tessuto animale, i dispositivi assorbibili per la chiusura di ferite V-Loc™ 180 inducono una reazione minima del tessuto tipica della risposta del corpo estraneo a una sostanza. La reazione del tessuto scompare quando il dispositivo viene assorbito. Gli studi sperimentali sugli animali per questo materiale assorbibile non hanno prodotto alcuna evidenza di antigenicità, tossicità sistemica, carcinogenicità, mutagenicità, teratogenicità o effetti dannosi sul sistema riproduttivo.
<b>Forza tensile</b>	Gli studi dimostrano la seguente % di approssimazione per la specifica delle medie minime in caso di stretta del nodo U.S.P. ed E.P. per la dimensione del diametro indicata: circa 80% della forza tensile iniziale dopo 1 settimana, 75% dopo 2 settimane e 65% dopo 3 settimane dall'impianto.
<b>Sterilizzazione</b>	Ossido di etilene.
<b>Assorbimento</b>	I dati relativi agli animali indicano che l'assorbimento è minimo fino al 60o giorno dopo l'impianto. L'assorbimento viene sostanzialmente completato entro sei mesi.
<b>Confezionamento</b>	I dispositivi assorbibili per la chiusura di ferite V-Loc™ 180 sono disponibili nelle dimensioni USP ed EP comprese tra 4-0 (1,5 metrico) e 0 (3,5 metrico). I dispositivi assorbibili per la chiusura di ferite V-Loc™ 180 vengono Coloreati con D&C n. 6 o sono disponibili trasparenti (non Coloreati). I dispositivi vengono forniti sterili, in pretagliati, montati su vari tipi di aghi. Le suture sono disponibili in confezioni da una dozzina.

# V-Loc™ 180 assorbibile

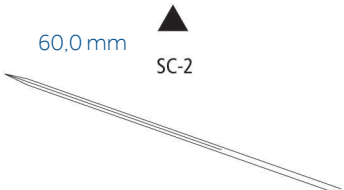
TAGLIENTE ESTERNO								
Specifiche degli aghi	Dimensione		Lunghezza		Colore	Unità per confezione	Commenti	Codice di riordino
	USP	EP	cm	Pollici				
<b>GS-11</b> 1/2 cerchio 37,0 mm  Rinforzato	2-0	3	30	12	Trasparente	12	Reliappoint™	VLOCL2815
	0	3,5	45	18	Trasparente	12	Reliappoint™	VLOCL2826

TAGLIENTE ESTERNO, PUNTA DI PRECISIONE								
Specifiche degli aghi	Dimensione		Lunghezza		Colore	Unità per confezione	Commenti	Codice di riordino
	USP	EP	cm	Pollici				
<b>P-11</b> 3/8 cerchio 16,0 mm 	4-0	1,5	30	12	Verde	12		VLOCL1413
<b>P-12</b> 3/8 cerchio 19,0 mm 	4-0	1,5	15	6	Trasparente	12	Surgalloy™	VLOCL0003
	4-0	1,5	30	12	Trasparente	12	Surgalloy™	VLOCL0013
	4-0	1,5	45	18	Trasparente	12	Surgalloy™	VLOCL0023
	4-0	1,5	58	23	Trasparente	12	Surgalloy™	VLOCL0033
	3-0	2	15	6	Trasparente	12		VLOCL0004
	3-0	2	30	12	Trasparente	12		VLOCL0014
	3-0	2	45	18	Trasparente	12		VLOCL0024
	3-0	2	58	23	Trasparente	12		VLOCL0034
	2-0	3	30	12	Trasparente	12		VLOCL0015
	2-0	3	45	18	Trasparente	12		VLOCL0025

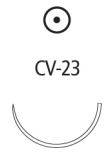
## TAGLIENTE ESTERNO, PUNTA DI PRECISIONE

Specifiche degli aghi	Dimensione		Lunghezza		Colore	Unità per confezione	Commenti	Codice di riordino
	USP	EP	cm	Pollici				
<b>P-14</b> 3/8 cerchio 24,0 mm 	4-0	1,5	45	18	Trasparente	12	Surgalloy™	VLOCL0123
	4-0	1,5	58	23	Trasparente	12	Surgalloy™	VLOCL0133
	3-0	2	30	12	Trasparente	12		VLOCL0114
	3-0	2	45	18	Trasparente	12		VLOCL0124
	3-0	2	60	24	Trasparente	12		VLOCL0134
	2-0	3	30	12	Trasparente	12		VLOCL0115
	2-0	3	45	18	Trasparente	12		VLOCL0125
	2-0	3	60	24	Trasparente	12		VLOCL0135



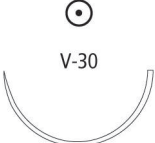


## TAGLIENTE INTERNO

Specifiche degli aghi	Dimensione		Lunghezza		Colore	Unità per confezione	Commenti	Codice di riordino
	USP	EP	cm	Pollici				
<b>SC-2</b> Retto 60,0 mm 	4-0	1,5	45	18	Trasparente	12		VLOCL0223
	3-0	2	45	18	Trasparente	12		VLOCL0224

## CILINDRICO

Specifiche degli aghi	Dimensione		Lunghezza		Colore	Unità per confezione	Commenti	Codice di riordino
	USP	EP	cm	Pollici				
<b>CV-23</b> 1/2 cerchio 17,0 mm 	4-0	1,5	15	6	Verde	12		VLOCL0803
	4-0	1,5	30	12	Verde	12	Surgalloy™	VLOCL0813
	3-0	2	15	6	Verde	12		VLOCL0804
	3-0	2	15	6	Acciaio	12		VLOCL1904
	3-0	2	23	9	Verde	12	Surgalloy™	VLOCL0844
	3-0	2	30	12	Verde	12		VLOCL0814
	3-0	2	45	18	Verde	12		VLOCL0824

## CILINDRICO

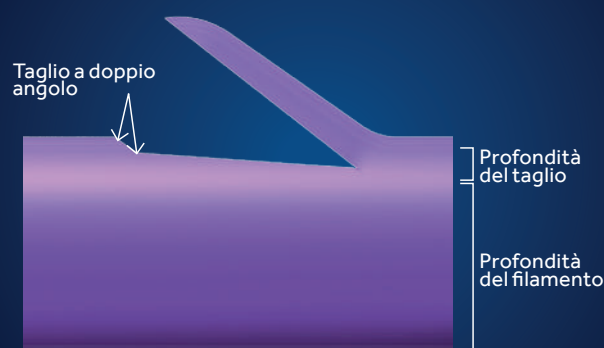
Specifiche degli aghi	Dimensione		Lunghezza		Colore	Unità per confezione	Commenti	Codice di riordino
	USP	EP	cm	Pollici				
<b>V-20</b> 1/2 cerchio 26,0 mm 	4-0	1,5	15	6	Verde	12		VLOCL0603
	4-0	1,5	30	12	Verde	12		VLOCL0613
	3-0	2	15	6	Verde	12		VLOCL0604
	3-0	2	23	9	Verde	12	Surgalloy™	VLOCL0644
	3-0	2	30	12	Verde	12	Surgalloy™	VLOCL0614
	3-0	2	45	18	Verde	12	Surgalloy™	VLOCL0624
	2-0	3	30	12	Verde	12		VLOCL0615
	2-0	3	45	18	Verde	12		VLOCL0625
<b>GS-22</b> 1/2 cerchio 27,0 mm  Rinforzato	2-0	3	15	6	Verde	12		VLOCL2105
	2-0	3	23	9	Verde	12		VLOCL2145
<b>V-30</b> 1/2 cerchio 30,0 mm 	3-0	2	23	9	Verde	12		VLOCL1544
	2-0	3	23	9	Verde	12		VLOCL1545
<b>GS-21</b> 1/2 cerchio 37,0 mm  Rinforzato	3-0	2	23	9	Verde	12		VLOCL0344
	3-0	2	45	18	Verde	12		VLOCL0324
	2-0	3	15	6	Verde	12		VLOCL0305
	2-0	3	23	9	Verde	12		VLOCL0345
	2-0	3	30	12	Verde	12		VLOCL0315
	2-0	3	45	18	Verde	12		VLOCL0325
	2-0	3	60	24	Verde	12		VLOCL0335
	0	3,5	15	6	Verde	12		VLOCL0306
	0	3,5	23	9	Verde	12		VLOCL0346
	0	3,5	30	12	Verde	12		VLOCL0316
	0	3,5	45	18	Verde	12		VLOCL0326
	0	3,5	60	24	Verde	12		VLOCL0336
<b>GS-25</b> 1/2 cerchio 48,0 mm (Non in scala)  Rinforzato	0	3,5	30	12	Verde	12		VLOCL0416
	0	3,5	45	18	Verde	12		VLOCL0426
	0	3,5	60	24	Verde	12		VLOCL0436

## CILINDRICO

Specifiche degli aghi	Dimensione		Lunghezza		Colore	Unità per confezione	Commenti	Codice di riordino
	USP	EP	cm	Pollici				
<b>SK</b> SKI 23,0 mm 	<b>3-0</b>	2	23	9	Verde	12		VLOCL2744

# V-LOC™ PBT

Dispositivo non assorbibile autoancorante per la chiusura delle ferite



## Forza tensile

Non si verifica alcuna variazione in termini di mantenimento della trazione in vivo per il dispositivo non assorbibile per la chiusura di ferite V-LOC™ PBT.

## Confezionamento

Disponibili nelle dimensioni USP ed EP comprese tra 1 (4 metrico) e 3-0 (2 metrico). I dispositivi non assorbibili per la chiusura di ferite V-LOC™ PBT vengono colorati con il colorante Copper Phthalocyanine Blue. I dispositivi vengono forniti sterili, montati su aghi taperpoint. Le suture sono disponibili in confezioni da una dozzina.

## Indicazioni

Indicati per l'approssimazione di tessuti molli, dove risulta essere appropriato l'uso di una sutura assorbibile. Non è stato possibile stabilire la sicurezza e l'efficacia del dispositivo assorbibile per la chiusura di ferite V-LOC™ 90 per l'uso nelle chiusure fasciali (parete addominale, chiusure fasciali toraciche e di estremità), nelle anastomosi gastrointestinali, nelle anastomosi cardiovascolari, nella chirurgia neurologica, oftalmica, ortopedica o nella microchirurgia.



**Descrizione**

Il dispositivo non assorbibile per la chiusura di ferite in polibutestere V-Loc™ è composto da un filo dentato non assorbibile, dotato di un ago chirurgico su un'estremità e di un loop sull'altra. La progettazione della dentellatura e del loop consentono l'approssimazione dei tessuti senza la necessità di praticare nodi chirurgici. Il dispositivo non assorbibile per la chiusura di ferite V-Loc™ PBT è realizzato con un copolimero di polibutilentereftalato e politetrametilene-glicol-etero. Il dispositivo è sterile, inerte, non collagenico e non antigenico.

**Indicazioni**

I dispositivi non assorbibili per le chiusure di ferite V-Loc™ PBT sono indicati per l'approssimazione di tessuti molli. Non è stato possibile stabilire la sicurezza e l'efficacia del dispositivo assorbibile per la chiusura di ferite V-Loc™ PBT per l'uso nelle chiusure fasciali (parete addominale, chiusure fasciali toraciche e di estremità), nelle anastomosi gastrointestinali, nelle anastomosi cardiovascolari, nella chirurgia neurologica, oftalmica, ortopedica o nella microchirurgia.

**Azioni**

Le suture Sofsil™ inducono una reazione infiammatoria acuta minima nel tessuto, seguita da un graduale incapsulamento della sutura nel tessuto connettivo fibroso.

**Forza tensile**

Il dispositivo non assorbibile per la chiusura di ferite V-Loc™ PBT induce una reazione infiammatoria acuta minima nei tessuti, seguita da un graduale incapsulamento della sutura nel tessuto connettivo fibroso.

**Sterilizzazione**

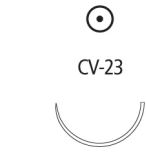




Radiazione gamma

**Assorbimento**

Permanente.

**Confezionamento**

I dispositivi non assorbibili per la chiusura di ferite V-Loc™ PBT sono disponibili nelle dimensioni USP ed EP comprese tra 1 (4 metrico) e 3-0 (2 metrico). I dispositivi non assorbibili per la chiusura di ferite V-Loc™ PBT vengono colorati con il colorante Copper Phthalocyanine Blue. I dispositivi vengono forniti sterili, montati su aghi taperpoint. Le suture sono disponibili in confezioni da una dozzina.

CILINDRICO									
Specifiche degli aghi	Dimensione		Lunghezza		Colore	Unità per confezione	Commenti	Codice di riordino	
	USP	EP	cm	Pollici					
<b>CV-23</b> 1/2 cerchio 17,0 mm  CV-23	<b>3-0</b>	2	30	12	Blu	12	Surgalloy™	VLOCN0814	
<b>V-20</b> 1/2 cerchio 26,0 mm  V-20	<b>3-0</b>	2	15	6	Blu	12		VLOCN0604	
	<b>3-0</b>	2	23	9	Blu	12		VLOCN0644	
	<b>3-0</b>	2	30	12	Blu	12	Surgalloy™	VLOCN0614	
	<b>2-0</b>	3	15	6	Blu	12		VLOCN0605	
	<b>2-0</b>	3	30	12	Blu	12		VLOCN0615	
<b>GS-22</b> 1/2 cerchio 27,0 mm  GS-22 Rinforzato	<b>0</b>	3,5	45	18	Blu	12		VLOCN1126	
<b>GS-21</b> 1/2 cerchio 37,0 mm  GS-21 Rinforzato	<b>2-0</b>	3	15	6		12		VLOCN0305	
	<b>2-0</b>	3	45	18	Blu	12		VLOCN0325	
	<b>0</b>	3,5	15	6	Blu	12		VLOCN0306	
	<b>0</b>	3,5	45	18	Blu	12		VLOCN0326	
	<b>1</b>	4	45	18	Blu	12		VLOCN0327	
<b>GS-25</b> 1/2 cerchio 48,0 mm  GS-25 Rinforzato	<b>1</b>	4	60	24	Blu	12		VLOCN0437	



# PLEDGETS

Non assorbibili in PTFE, non colorati



<b>Descrizione</b>	I pledgets in PTFE (politetrafluoroetilene) sono non assorbibili e non colorati
<b>Indicazioni</b>	I pledgets in PTFE sono indicati come cuscinetto tra la sutura e la superficie del tessuto al fine di ridurre il rischio di lacerazione del tessuto. Sono usati in varie procedure come chiusure vascolari, sostituzioni valvolari e riparazioni epatiche.
<b>Azioni</b>	I pledgets in PTFE provocano una reazione tissutale minima, seguita da un graduale incapsulamento di tessuto connettivo
<b>Assorbimento</b>	I pledgets in PTFE sono non assorbibili. Nessun significativo cambiamento nella resistenza tensile nel tempo
<b>Confezionamento</b>	I pledgets sono disponibili sterili, pre-forati, in forma rettangolare o ovale. Confezioni da 3 dozzine.

## PLEDGETS

Rettangolari e Quadrati Codici di riordino	Descrizione
8886867701	3x7 Firm Pledget 10 PK
8886868201	3x7 Soft Pledget 10 PK
8886867901	9.5x4.8 Soft Pledget 5 PK
8886867501	3x3 Firm Pledget 10 PK
8886867801	9.5x4.8 Firm Pledget 5 PK
VCD-656	Ti-Cron™ 2-0 4 Blue 4 White 30" Y-31 DA 3x7S
88863086-56	Ti-Cron™ 2-0 4 Blue 4 White 30" CV-331 DA 3x3F
88863323-56	Ti-Cron™ 2-0 4 Blue 4 White 30" Y-5 DA 3x7F
VCD-375	Ti-Cron™ 2-0 BL/WH 8X30 CV-316 DA 7S
88863348-51	Ti-Cron™ 2-0 BL 1X30 CV-316 DA 3X7PGT
88862978-51	Ti-Cron™ 2-0 WH 1X30 CV-316 DA 3X7PGT
88863324-56	Ti-Cron™ 2-0 5 Blue 5 White 30" CV-305 DA 3x7F
VCD-346	Ti-Cron™ 2-0 BL/WH 8X30 CV-305 DA 7S
88863256-51	Ti-Cron™ 2-0 BL 1X36 CV-305 DA
88863185-51	Ti-Cron™ 2-0 BL 1X30 CV-305
88862981-56	Ti-Cron™ 2-0 4 Blue 4 White 30" CV-331 DA 3x7F
88863324-56	Ti-Cron™ 2-0 5 Blue 5 White 30" CV-305 DA 3x7F
VCD-346	Ti-Cron™ 2-0 BL/WH 8X30 CV-305 DA 7S

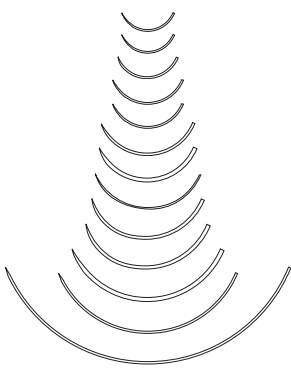
	Pledgets Ovali Codici di riordino	Descrizione
NUOVI	VPG36FE	Pledget Oval 3x6 Firm 10 PK
	VPG36SE	Pledget Oval 3x6 Soft 10 PK
	VPG56FE	Pledget Oval 4.5x6 Firm 10 PK
	VPG56SE	Pledget Oval 4.5x6 Soft 10 PK
	VCD2031MFE	Ti-Cron™ 2-0 BL/WH 8x30 Y31 DA 3x6F
	VCD2031MSE	Ti-Cron™ 2-0 BL/WH 8x30 Y31 DA 3x6S
	VCD20331FE	Ti-Cron™ 2-0 BL/WH 8x30 CV331 DA 3x6F
	VCD20316MFE	Ti-Cron™ 2-0 BL/WH 8x30 CV316 DA 3x6F
	VCD20316MSE	Ti-Cron™ 2-0 BL/WH 8x30 CV316 DA 3x6S
	VCD20316FE	Ti-Cron™ 2-0 BL 30 CV316 DA 3x6F
	VCD20316SE	Ti-Cron™ 2-0 BL 30 CV-316 DA 3X6S
	VCD20305MFE	Ti-Cron™ 2-0 BL/WH 8x30 CV305 DA 3x6F
	VCD20305MSE	Ti-Cron™ 2-0 BL/WH 8x30 CV305 DA 3x6S
	VCD20305FE	Ti-Cron™ 2-0 BL 30 CV-305 DA 3x6F
	VCD20305SE	Ti-Cron™ 2-0 BL 30 CV-305 DA 3X6S
	VCD2036305FE	Ti-Cron™ 2-0 BL/WH 8x36 CV305 DA 3x6F
	VCD2030556MFE	Ti-Cron™ 2-0 BL/WH 8x30 CV305 DA 4.5F
	VCD2030556MSE	Ti-Cron™ 2-0 BL/WH 8x30 CV305 DA 4.5S

# ACCESSORI

ACCESSORI	
Descrizione	Codice di riordino
Bone-wax	BW25G

## CARDIOVASCOLARE

Codice	Conc	Lunghezza
⊙ Cilindrico - $\frac{3}{8}$ Cerchio		
CV-1/CVF-1	BV-1	9 mm
CV-310	BV	10 mm
CV/CVF	BV	11 mm
CV-11/CVF-11	C-1	13 mm
CV-301	C-1*	13 mm
CV-307	BB*	16 mm
CV-15/CVF-15	BB	17 mm
CV-327	BB*	18 mm
CV-16		20 mm
CV-13	BB-1	22 mm
CV-18	TE-2	26 mm
CV-17	TE-2	32 mm
CV-19		50 mm



## ⊙ Cilindrico - $\frac{1}{2}$ Cerchio

CV-20	RB-3	10 mm
CV-337	RB-3	10 mm
CVF-21	TF	12 mm
CV-22/CVF-22	RB-2	13 mm
CV-330	RB-2	13 mm
CV-26	RB-1*	15 mm
CV-331	RB-1*	16 mm
CV-23/CVF-23	RB-1	17 mm
CV-316	SH-2	20 mm
CV-24	SH-2	20 mm
CV-25	SH-1	22 mm
CV-305	SH*	25 mm
V-20/VF-20	SH	26 mm
V-30		30 mm
CV-300	MH*	35 mm
V-26	MH*	37 mm



## CARDIOVASCOLARE

Codice	Conc	Lunghezza
⊙ Cilindrico - CardioCurve™		
CVL		11 mm
CVL-11		13 mm



## ⊙ Penetrating taper - $\frac{3}{8}$ Cerchio

YE-1	CC-1	13 mm
YE-7	V-4	18 mm



## ⊙ Penetrating taper - $\frac{1}{2}$ Cerchio

Y-31	V-5	16 mm
Y-16	V-6*	20 mm
Y-5	V-7	26 mm



## ⊙ Tapercutting - $\frac{3}{8}$ Cerchio

KV-1/KVF-1	CC	9 mm
KV-11/KVF-11	CC-1	13 mm
KV-15	V-4	17 mm
KV-26	V-26	26 mm



## ⊙ Tapercutting - $\frac{1}{2}$ Cerchio

KV-5/KVF-5	V-5	17 mm
KV-7	V-7	26 mm



## ▲ Tagliente interno - $\frac{1}{2}$ Cerchio

SCC	CCS	48 mm
SCC-1	CCS-1	60 mm



## ▲ Tagliente interno - $\frac{3}{8}$ Cerchio

GCC-90	90 mm
--------	-------







## PLASTICA/COSMETICA

Codice	Conc	Lunghezza
--------	------	-----------


### ▲ Tagliente interno punta di precisione - $\frac{3}{8}$ Cerchio

PC-13	P-1	11 mm	
PC-10	PC-1	13 mm	
PC-11	PC-3	16 mm	
PC-12	PC-5	19 mm	


### ▼ Tagliente esterno punta di precisione - $\frac{3}{8}$ Cerchio

P-16	P-6	7 mm	
P-10	P-1	11 mm	
P-13	P-3	13 mm	
P-15		15 mm	
P-11	PS-3	16 mm	
P-12	PS-2	19 mm	
P-14	PS-1	24 mm	
P-17	PSL	30 mm	
P-18	PSLX	39 mm	

### ▼ Tagliente esterno punta di precisione - $\frac{1}{2}$ Cerchio

P-21	P-2	9 mm	
P-22	PS-5	13 mm	
P-24	PS-4*	16 mm	

### ◆ DermaX™ premium X tagliente interno · $\frac{3}{8}$ Cerchio

DX-11		11 mm	
DX-13		13 mm	
DX-16		16 mm	
DX-19		19 mm	


### ◆ DermaX™ premium X tagliente interno · $\frac{1}{2}$ Cerchio

DXH-16		16 mm	
--------	--	-------	---

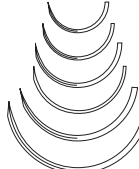
## CUTE

Codice	Conc	Lunghezza
--------	------	-----------

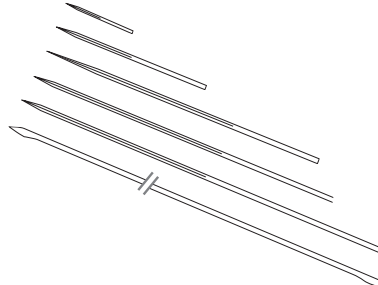
### ▼ Tagliente Esterno - $\frac{3}{8}$ Cerchio

C-1	C-2*	12 mm	
C-12	FS-3	16 mm	
C-13	FS-2	19 mm	
C-14	FS-1	24 mm	
C-15	FS	26 mm	
C-16	FSL	30 mm	
C-18		35 mm	
C-17	FSLX*	39 mm	
C-50	LS-1*	50 mm	
GS-18	LS-1*	77 mm	

### ▼ Tagliente Esterno - $\frac{1}{2}$ Cerchio

C-21	M-1*	13 mm	
C-26	J-1*	15 mm	
C-22	J-1	18 mm	
C-27		20 mm	
C-23	X-1*	24 mm	
C-25	CP-2*	30 mm	

### ▲ Tagliente interno - retto

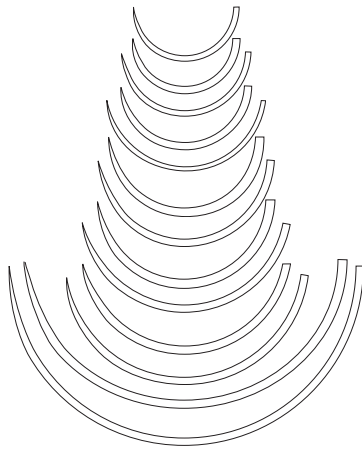
SC-11	SC-1*	11 mm	
SC-4		24 mm	
SC		44 mm	
SC-1	TS*	51 mm	
SC-2	KS	60 mm	
SC-250		254 mm	

1/2

\*Suggerito

## CHIRURGIA GENERALE

Codice	Conc	Lunghezza
<b>⊙ Cilindrico - ½ Cerchio</b>		
GS-23	CT-3	22 mm
HGS-23	MO-7	22 mm
GS-22	CT-2	27 mm
HGS-22	MO-6	27 mm
GS-20	CT-1*	34 mm
HGS-20	MO-5*	34 mm
GS-21	CT-1	37 mm
HGS-21	MO-4	37 mm
GS-24	CT	40 mm
HGS-24	MO-2	40 mm
GS-25	CTX	48 mm
GS-26	TP-1	65 mm
GS-27	XLH	76 mm



### ⊙ Cilindrico - retto

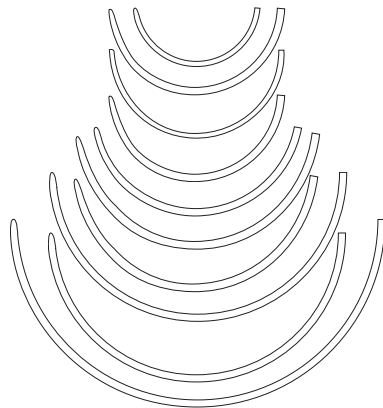
ST-4	ST-4	19 mm	
ST-3		38 mm	
ST-2		44 mm	
ST-1	ST	51 mm	
ST		60 mm	

### ⊙ Cilindrico - slitta

SK		23 mm	
----	--	-------	--

### ⊙ Cilindrico punta smussa - Protect•Point™ - ½ Cerchio

BTV-20	SHB	26 mm
BGS-21	CTB-1	37 mm
HBGS-21	MOB-4	37 mm
BTP-1	CTB-1	37 mm
BGS-24		40 mm
BGS-25	CTX-B	48 mm
BTP-X	CTX-B	48 mm
BGS-29	BP-1	65 mm
BGST-29	BP-1	65 mm
BGS-28	BP*	85 mm



### ● Punta smussa - Protect•Point™ - ½ Cerchio

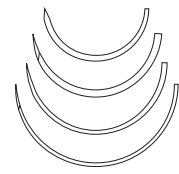
BP-27		64 mm	
-------	--	-------	--

### ⊙ Punta diamantata - ⅓ Cerchio

KV-20		20 mm	
-------	--	-------	--

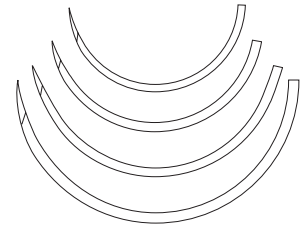
## CHIRURGIA GENERALE

Codice	Conc	Lunghezza
<b>⊙ Punta diamantata - ½ Cerchio</b>		
KV-25		22 mm
KV-30		27 mm
KV-8		30 mm
KV-9		35 mm



### ⊙ Tapercutting - ½ Cerchio

KV-34	V-34	37 mm
KV-37	V-37	40 mm
KV-40	V-40	48 mm
KV-56	V-56	60 mm



## MICROCHIRURGIA

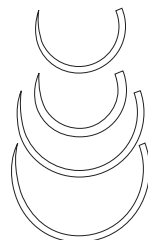
Codice	Conc	Lunghezza
<b>⊙ Cilindrico - ⅓ Cerchio</b>		
MV-100-3	BV-100-3	4 mm
MV-50-3	BV-50-3	4 mm
MV-70-3	BV-75-3	4 mm
MV-135-3	BV-130-3*	4 mm
MV-70-4	BV-75-4	5 mm
MV-135-4	BV-130-4*	5 mm
MV-100-4	BV-100-4	5 mm
CV-345	BV-130-5	6 mm
MVF-135-5	BV-130-5	6 mm
MV-135-5	BV-130-5	6 mm
CV-351	BV-175-6	8 mm
MV-175-8	BV-175-6	8 mm
MVF-175-8	BV-175-6	8 mm
MV-175-9	BV-175-8	10 mm

### ⊙ Tapercutting - ⅓ Cerchio

MVK-70-3	BV-75-3	4 mm
MVK-100-4	BV-100-4	5 mm

## UROLOGIA


Codice	Conc	Lunghezza
<b>⊙ Cilindrico - ⅓ Cerchio</b>		
GU-46	UR-6	27 mm
HGU-46	UR-6	27 mm
GU-45	UR-5	37 mm
GU-44	UR-4	40 mm



## ORTOPEDIA

Codice	Conc	Lunghezza
--------	------	-----------

### ▼ Tagliente Esterno - 3/8 Cerchio



### ▼ Tagliente Esterno - 1/2 Cerchio

GS-10	CP-2	26 mm
HOS-10	OS-4*	26 mm
GS-11	CP-1	37 mm
HOS-11	OS-6	37 mm
GS-12	CP	40 mm
HOS-12	OS-8	40 mm
GS-13	CPX	48 mm
HOS-14		55 mm

### 🔪 Tapercutting - retto



\*Suggested

## MULTI-PURPOSE

Codice	Conc	Lunghezza
--------	------	-----------


### 🔪 Multi-purpose - 3/8 Cerchio



### 🔪 Multi-purpose - 1/2 Cerchio

4.21	20 mm
4.25	25 mm
4.30	30 mm
4.31	30 mm
4.41	40 mm
4.45	45 mm
4.50	50 mm
4.51	50 mm

### 🔪 Multi-purpose - 3/4 Cerchio



## OFTALMICA

Codice	Lunghezza	Curvatura	Conc
--------	-----------	-----------	------

### ▼ Tagliente Esterno - 3/8 Cerchio

HE-10	5.6 mm	130°	G-6° 110°
HE-6	7.4 mm	110°	G-6 110°
HE-7	7.4 mm	145°	G-7 165°
HE-5	8.6 mm	135°	
HE-1	11.0 mm	135°	G-1 135°
HE-3	13.0 mm	155°	G-3 155°

### ▼ Tagliente Esterno - 1/2 Cerchio



### 🔪 Punta di precisione a spatola inversa - 1/4 Cerchio



### 🔪 Punta di precisione a spatola inversa - 3/8 Cerchio



### 🔪 Punta di precisione a spatola - 1/8 Cerchio



### 🔪 Punta di precisione a spatola - 1/4 Cerchio

SE-100-8	6.3 mm	100°	TG-100-8 97°
SD-1	8.1 mm	90°	RD-1 90°
SS-24	8.6 mm	95°	S-24 90°
SS-14	8.6 mm	115°	S-14 112°

### 🔪 Punta di precisione a spatola - 5/8 Cerchio



### 🔪 Punta di precisione a spatola - 3/8 Cerchio

SE-140-6	6.3 mm	140°	TG-140-6/CS-140-6 140°
SE-140-8	6.3 mm	140°	TG-140-8/CS-140-8 140°
SE-140-9	6.5 mm	140°	TG-140-8 137°

### 🔪 Punta di precisione a spatola - 1/2 Cerchio

SE-160-4	5.5 mm	160°	TG-160-4/CS-160-4 160°
SE-160-6	5.5 mm	160°	TG-160-6/CS-160-6 160°
SE-160-8	5.5 mm	160°	TG-160-8/CS-160-8 160°
SE-160-9	5.5 mm	160°	TG-160-8/CS-160-8 160°
SE-175-6	7.0 mm	175°	TG-175-6/CS-175-6 175°
SE-175-8	6.9 mm	175°	TG-175-8/CS-175-8 175°
SS-22	7.4 mm	170°	S-22 170°
SS-2	8.6 mm	200°	S-2 180°

### 🔪 Punta di precisione a spatola - curvatura composita



# NOTE

A series of 25 horizontal dotted lines for writing notes.

# NOTE

A series of 25 horizontal dotted lines providing space for writing a note.





# Medtronic



Use scan app to read

For more information, please visit  
[medtronic.eu/product-catalog](https://www.medtronic.eu/product-catalog)

**IMPORTANT:** Please refer to the package insert for complete instructions, contraindications, warnings and precautions.

© 2017 Medtronic. All rights reserved. Medtronic, Medtronic logo and Further, Together are trademarks of Medtronic.  
™\* Third party brands are trademarks of their respective owners. All other brands are trademarks of a Medtronic company.  
16-eu-or-ess-sutures-catalogue-dic16-897730-fr