




OPERATING ROOM **ESSENTIALS**

THE COMPLETE
SOLUTION
YOU CAN TRUST



Catalogo Suture

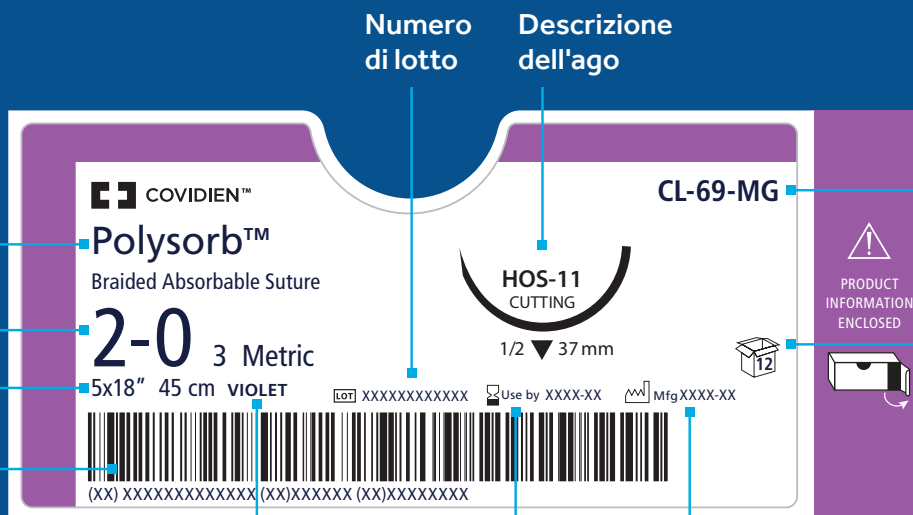
Medtronic
Further, Together



COME LEGGERE L'ETICHETTA DI UNA SUTURA



- USP / EP
- Lunghezza della sutura
- Numero di lotto
- Codice a barre
- CL-812
- Polysorb™
- Braided Absorbable Suture
- 0 3.5 Metric
- 30" 75 cm VIOLET
- GS-21 TAPER
- 1/2 37 mm
- 36
- LOT XXXXXXXXX
- Use by XXXX-XX
- Codice di riordino
- Materiale
- Colore
- Descrizione dell'ago
- Quantità per confezione
- Data di scadenza



- Materiale
- USP/EP
- Lunghezza della sutura
- Codice a barre
- Numero di lotto
- Descrizione dell'ago
- CL-69-MG
- Polysorb™
- Braided Absorbable Suture
- 2-0 3 Metric
- 5x18" 45 cm VIOLET
- HOS-11 CUTTING
- 1/2 37 mm
- 12
- LOT XXXXXXXXXXXXX
- Use by XXXX-XX
- Mfg XXXX-XX
- PRODUCT INFORMATION ENCLOSED
- Codice di riordino
- Quantità per confezione
- Colore
- Data di scadenza
- Data di produzione

INTRODUZIONE

Una gamma completa di materiali e accessori per la chiusura di ferite

Facciamo tutti parte della stessa comunità. Una comunità che fa affidamento sul miglioramento e sulla salvaguardia della vita dei pazienti. In Medtronic collaboriamo attivamente con te per fornire ai tuoi pazienti la cura migliore. Ogni giorno. Indipendentemente dal ruolo che svolgi, siamo qui per te - sfruttando oltre 100 anni di esperienza e competenza per innovare le soluzioni per la chiusura di ferite. Il nostro impegno è quello di rimanere al tuo fianco per i prossimi 100 anni, adattandoci alle tue necessità in modo da continuare a fornire gli standard più elevati in termini di cura dei pazienti. La nostra gamma completa di soluzioni efficaci per la chiusura di ferite copre l'intero spettro di procedure generali e specifiche.

Suture assorbibili

Le suture assorbibili della Medtronic forniscono profili di assorbimento e mantenimento della resistenza tali da adattarsi ai requisiti di guarigione del tessuto e della specialità chirurgica.

Suture non assorbibili

Le suture non assorbibili della Medtronic possono essere usate in una gamma di procedure, comprese la chirurgia cardiovascolare, oftalmica e neurologica.

Chiusura di ferite con suture dentate

Il dispositivo per la chiusura di ferite V-Loc™ si avvale di una tecnologia rivoluzionaria, che elimina la necessità di annodare il filo, in modo da chiudere le incisioni riducendo i tempi fino al 50%, senza compromettere la resistenza e la sicurezza

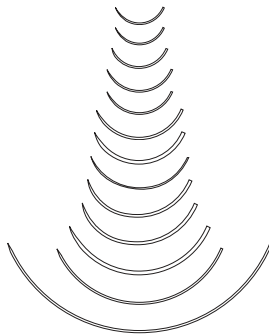
Accessori per la chiusura di ferite

Gli accessori per la chiusura di ferite della Medtronic comprendono cera ossea, supporti, dispositivi di sutura, pledget cardiovascolari e cerotti ombelicali

AGHI

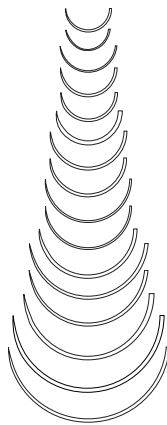
CARDIOVASCOLARE

Codice	Conc	Lunghezza
⊙ Cilindrico - $\frac{3}{8}$ Cerchio		
CV-1/CVF-1	BV-1	9 mm
CV-310	BV	10 mm
CV/CVF	BV	11 mm
CV-11/CVF-11	C-1	13 mm
CV-301	C-1*	13 mm
CV-307	BB*	16 mm
CV-15/CVF-15	BB	17 mm
CV-327	BB*	18 mm
CV-16		20 mm
CV-13	BB-1	22 mm
CV-18	TE-2	26 mm
CV-17	TE-2	32 mm
CV-19		50 mm



⊙ Cilindrico - $\frac{1}{2}$ Cerchio

CV-20	RB-3	10 mm
CV-337	RB-3	10 mm
CVF-21	TF	12 mm
CV-22/CVF-22	RB-2	13 mm
CV-330	RB-2	13 mm
CV-26	RB-1*	15 mm
CV-331	RB-1*	16 mm
CV-23/CVF-23	RB-1	17 mm
CV-316	SH-2	20 mm
CV-24	SH-2	20 mm
CV-25	SH-1	22 mm
CV-305	SH*	25 mm
V-20/VF-20	SH	26 mm
V-30		30 mm
CV-300	MH*	35 mm
V-26	MH*	37 mm



CARDIOVASCOLARE

Codice	Conc	Lunghezza
⊙ Cilindrico - CardioCurve™		
CVL		11 mm
CVL-11		13 mm
⊙ Penetrating taper - $\frac{3}{8}$ Cerchio		
YE-1	CC-1	13 mm
YE-7	V-4	18 mm
⊙ Penetrating taper - $\frac{1}{2}$ Cerchio		
Y-31	V-5	16 mm
Y-16	V-6*	20 mm
Y-5	V-7	26 mm



⊙ Tapercutting - $\frac{3}{8}$ Cerchio

KV-1/KVF-1	CC	9 mm
KV-11/KVF-11	CC-1	13 mm
KV-15	V-4	17 mm
KV-26	V-26	26 mm



⊙ Tapercutting - $\frac{1}{2}$ Cerchio

KV-5/KVF-5	V-5	17 mm
KV-7	V-7	26 mm




▲ Tagliante interno - $\frac{1}{2}$ Cerchio

SCC	CCS	48 mm
SCC-1	CCS-1	60 mm



▲ Tagliante interno - $\frac{3}{8}$ Cerchio

GCC-90	90 mm
--------	-------



PLASTICA/COSMETICA

Codice	Conc	Lunghezza
--------	------	-----------


▲ Tagliante interno punta di precisione - 3/8 Cerchio

PC-13	P-1	11 mm
PC-10	PC-1	13 mm
PC-11	PC-3	16 mm
PC-12	PC-5	19 mm



▼ Tagliante esterno punta di precisione - 3/8 Cerchio

P-16	P-6	7 mm
P-10	P-1	11 mm
P-13	P-3	13 mm
P-15		15 mm
P-11	PS-3	16 mm
P-12	PS-2	19 mm
P-14	PS-1	24 mm
P-17	PSL	30 mm
P-18	PSLX	39 mm



▼ Tagliante esterno punta di precisione - 1/2 Cerchio

P-21	P-2	9 mm
P-22	PS-5	13 mm
P-24	PS-4*	16 mm



◆ DermaX™ premium X tagliante interno · 3/8 Cerchio

DX-11		11 mm
DX-13		13 mm
DX-16		16 mm
DX-19		19 mm



◆ DermaX™ premium X tagliante interno · 1/2 Cerchio

DXH-16		16 mm
--------	--	-------




CUTE

Codice	Conc	Lunghezza
--------	------	-----------

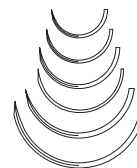
▼ Tagliante Esterno - 3/8 Cerchio

C-1	C-2*	12 mm
C-12	FS-3	16 mm
C-13	FS-2	19 mm
C-14	FS-1	24 mm
C-15	FS	26 mm
C-16	FSL	30 mm
C-18		35 mm
C-17	FSLX*	39 mm
C-50	LS-1*	50 mm
GS-18	LS-1*	77 mm



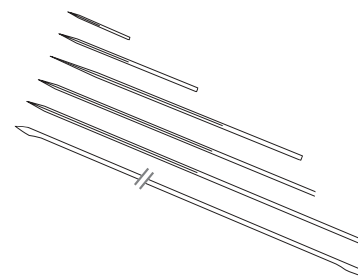
▼ Tagliante Esterno - 1/2 Cerchio

C-21	M-1*	13 mm
C-26	J-1*	15 mm
C-22	J-1	18 mm
C-27		20 mm
C-23	X-1*	24 mm
C-25	CP-2*	30 mm



▲ Tagliante interno - retto

SC-11	SC-1*	11 mm
SC-4		24 mm
SC		44 mm
SC-1	TS*	51 mm
SC-2	KS	60 mm
SC-250		254 mm

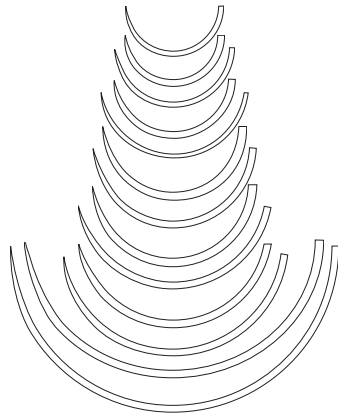


1/2

*Suggerito

CHIRURGIA GENERALE

Codice	Conc	Lunghezza
● Cilindrico - ½ Cerchio		
GS-23	CT-3	22 mm
HGS-23	MO-7	22 mm
GS-22	CT-2	27 mm
HGS-22	MO-6	27 mm
GS-20	CT-1*	34 mm
HGS-20	MO-5*	34 mm
GS-21	CT-1	37 mm
HGS-21	MO-4	37 mm
GS-24	CT	40 mm
HGS-24	MO-2	40 mm
GS-25	CTX	48 mm
GS-26	TP-1	65 mm
GS-27	XLH	76 mm



● Cilindrico - retto

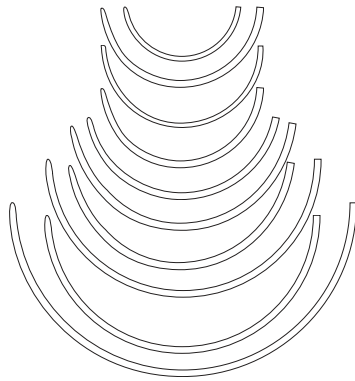
ST-4	ST-4	19 mm	
ST-3		38 mm	
ST-2		44 mm	
ST-1	ST	51 mm	
ST		60 mm	

● Cilindrico - slitta

SK		23 mm	
----	--	-------	--

● Cilindrico punta smussa - Protect•Point™ - ½ Cerchio

BTV-20	SHB	26 mm
BGS-21	CTB-1	37 mm
HBGS-21	MOB-4	37 mm
BTP-1	CTB-1	37 mm
BGS-24		40 mm
BGS-25	CTX-B	48 mm
BTP-X	CTX-B	48 mm
BGS-29	BP-1	65 mm
BGST-29	BP-1	65 mm
BGS-28	BP*	85 mm



● Punta smussa - Protect•Point™ - ½ Cerchio

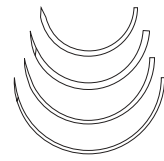
BP-27		64 mm	
-------	--	-------	--

⊕ Punta diamantata - ⅓ Cerchio

KV-20		20 mm	
-------	--	-------	--

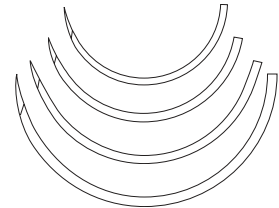
CHIRURGIA GENERALE

Codice	Conc	Lunghezza
⊕ Punta diamantata - ½ Cerchio		
KV-25		22 mm
KV-30		27 mm
KV-8		30 mm
KV-9		35 mm



⊕ Tapercutting - ½ Cerchio

KV-34	V-34	37 mm
KV-37	V-37	40 mm
KV-40	V-40	48 mm
KV-56	V-56	60 mm



MICROCHIRURGIA

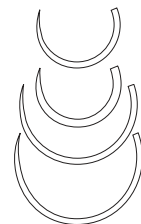
Codice	Conc	Lunghezza
● Cilindrico - ⅓ Cerchio		
MV-100-3	BV-100-3	4 mm
MV-50-3	BV-50-3	4 mm
MV-70-3	BV-75-3	4 mm
MV-135-3	BV-130-3*	4 mm
MV-70-4	BV-75-4	5 mm
MV-135-4	BV-130-4*	5 mm
MV-100-4	BV-100-4	5 mm
CV-345	BV-130-5	6 mm
MVF-135-5	BV-130-5	6 mm
MV-135-5	BV-130-5	6 mm
CV-351	BV-175-6	8 mm
MV-175-8	BV-175-6	8 mm
MVF-175-8	BV-175-6	8 mm
MV-175-9	BV-175-8	10 mm

⊕ Tapercutting - ⅓ Cerchio

MVK-70-3	BV-75-3	4 mm
MVK-100-4	BV-100-4	5 mm

UROLOGIA

Codice	Conc	Lunghezza
● Cilindrico - ⅓ Cerchio		
GU-46	UR-6	27 mm
HGU-46	UR-6	27 mm
GU-45	UR-5	37 mm
GU-44	UR-4	40 mm

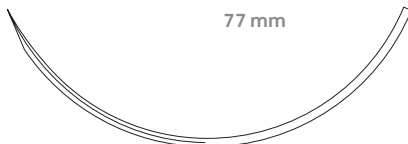


ORTOPEDIA

Codice	Conc	Lunghezza
--------	------	-----------

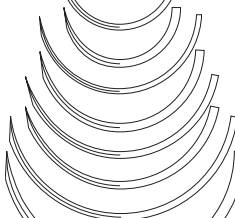
▼ Tagliente Esterno - 3/8 Cerchio

GS-18		77 mm
-------	--	-------



▼ Tagliente Esterno - 1/2 Cerchio

GS-10	CP-2	26 mm
HOS-10	OS-4*	26 mm
GS-11	CP-1	37 mm
HOS-11	OS-6	37 mm
GS-12	CP	40 mm
HOS-12	OS-8	40 mm
GS-13	CPX	48 mm
HOS-14		55 mm



🔪 Tapercutting - retto

KS		24 mm
----	--	-------



*Suggested

MULTI-PURPOSE

Codice	Conc	Lunghezza
--------	------	-----------

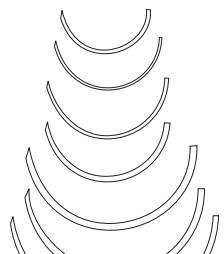
🔪 Multi-purpose - 3/8 Cerchio

3.16		16 mm
------	--	-------




🔪 Multi-purpose - 1/2 Cerchio

4.21		20 mm
4.25		25 mm
4.30		30 mm
4.31		30 mm
4.41		40 mm
4.45		45 mm
4.50		50 mm
4.51		50 mm



🔪 Multi-purpose - 3/4 Cerchio

5.65		65 mm
------	--	-------




OFTALMICA

Codice	Lunghezza	Curvatura	Conc
--------	-----------	-----------	------

▼ Tagliente Esterno - 3/8 Cerchio

HE-10	5.6 mm	130°	G-6' 110°
HE-6	7.4 mm	110°	G-6 110°
HE-7	7.4 mm	145°	G-7 165°
HE-5	8.6 mm	135°	
HE-1	11.0 mm	135°	G-1 135°
HE-3	13.0 mm	155°	G-3 155°



▼ Tagliente Esterno - 1/2 Cerchio

HE-2	8.6 mm	205°	G-2 180°
------	--------	------	----------



🔪 Punta di precisione a spatola inversa - 1/4 Cerchio

SS-29	7.4 mm	110°	S-29 110°
-------	--------	------	-----------



🔪 Punta di precisione a spatola inversa - 3/8 Cerchio

SS-28	7.4 mm	145°	S-28 163°
-------	--------	------	-----------



🔪 Punta di precisione a spatola - 1/6 Cerchio

SS-1	5.6 mm	60°	SM-1 60°
------	--------	-----	----------



🔪 Punta di precisione a spatola - 1/4 Cerchio

SE-100-8	6.3 mm	100°	TG-100-8 97°
SD-1	8.1 mm	90°	RD-1 90°
SS-24	8.6 mm	95°	S-24 90°
SS-14	8.6 mm	115°	S-14 112°



🔪 Punta di precisione a spatola - 5/8 Cerchio


SE-110-11	8.0 mm	110°	S-29 110°
-----------	--------	------	-----------

(previously SLO-110-11)




🔪 Punta di precisione a spatola - 3/8 Cerchio

SE-140-6	6.3 mm	140°	TG-140-6/CS-140-6 140°
SE-140-8	6.3 mm	140°	TG-140-8/CS-140-8 140°
SE-140-9	6.5 mm	140°	TG-140-8 137°



🔪 Punta di precisione a spatola - 1/2 Cerchio

SE-160-4	5.5 mm	160°	TG-160-4/CS-160-4 160°
SE-160-6	5.5 mm	160°	TG-160-6/CS-160-6 160°
SE-160-8	5.5 mm	160°	TG-160-8/CS-160-8 160°
SE-160-9	5.5 mm	160°	TG-160-8/CS-160-8 160°
SE-175-6	7.0 mm	175°	TG-175-6/CS-175-6 175°
SE-175-8	6.9 mm	175°	TG-175-8/CS-175-8 175°
SS-22	7.4 mm	170°	S-22 170°
SS-2	8.6 mm	200°	S-2 180°



🔪 Punta di precisione a spatola - curvatura composta

SE-CC-6	4.8 mm	130°	TG6-S
---------	--------	------	-------



DERMALON™ / MONOSOF™

Suture non assorbibili in nylon monofilamento



Forza tensile

Così come per le suture in nylon, nonostante siano non assorbibili, un'idrolisi progressiva della sutura, in vivo, può portare a una perdita graduale nel tempo della sua forza tensile.

Confezionamento

Disponibili colorate di blu con blu D&C n. 2 nelle dimensioni comprese tra 2-0 (3 metrico) e 6-0 (0,7 metrico). Le suture in nylon monofilamento MONOSOF™ sono disponibili trasparenti (non colorate) o colorate di nero con estratto di legno di campeggio, nelle dimensioni comprese tra 2 (5 metrico) e 11-0 (0,1 metrico). Entrambe le suture vengono fornite sterili, in pretagliati, montate su aghi, usando tecniche di fissaggio permanente agli aghi.

Indicazioni

Indicate per l'uso nell'approssimazione e/o legatura dei tessuti molli in generale, compreso l'uso nella chirurgia cardiovascolare, oftalmica e neurologica.

Descrizione

Le suture monofilamento DERMALON™ e MONOSOF™ sono suture chirurgiche sterili, non assorbibili e inerti composte dai polimeri alifatici a catena lunga Nylon 6 e Nylon 6.6.

Indicazioni

Le suture in nylon monofilamento DERMALON™ e MONOSOF™ sono indicate per l'uso nell'approssimazione e/o legatura dei tessuti molli in generale, compreso l'uso nella chirurgia cardiovascolare, oftalmica e neurologica.

Azioni

Entrambe le suture in nylon monofilamento DERMALON™ e MONOSOF™ inducono una reazione infiammatoria acuta minima nel tessuto, seguita da un graduale incapsulamento della sutura nel tessuto connettivo fibroso.

Forza tensile

Così come per le suture in nylon, nonostante siano non assorbibili, un'idrolisi progressiva della sutura, in vivo, può portare a una perdita graduale nel tempo della sua forza tensile.

Sterilizzazione

Le suture in nylon monofilamento DERMALON™ e MONOSOF™ vengono sterilizzate con ossido di etilene o radiazioni gamma.

Confezionamento


Le suture monofilamento in nylon sono disponibili colorate di blu con blu D&C n. 2 nelle dimensioni comprese tra 2-0 (3 metrico) e 6-0 (0,7 metrico). Le suture in nylon monofilamento MONOSOF™ sono disponibili trasparenti (non colorate) o colorate di nero con estratto di legno di campeggio, nelle dimensioni comprese tra 2 (5 metrico) e 11-0 (0,1 metrico). Entrambe le suture vengono fornite sterili, in pretagliati, montate su aghi, usando tecniche di fissaggio permanente agli aghi.

Dermalon™ / Monosof™



PRETAGLIATE

Specifiche degli aghi	Dimensione		Lunghezza		Colore	Unità per confezione	Commenti	Codice di riordino
	USP	EP	cm	Pollici				
	3-0	2	12 × 45	18	Nero	36	Pretagliate	N-63
	2-0	3	6 × 45	18	Nero	36	Pretagliate	N-59
	2	5	6 × 45	18	Nero	36	Pretagliate	N-64

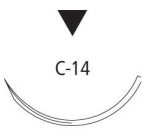
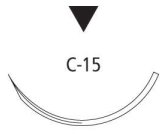
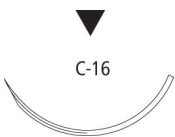
TAGLIANTE ESTERNO

Specifiche degli aghi	Dimensione		Lunghezza		Colore	Unità per confezione	Commenti	Codice di riordino
	USP/	EP	cm	Pollici				
C-1 3/8 cerchio 12,0 mm 	6-0	0,7	25	10	Nero	12		SN-770G
	6-0	0,7	45	18	Nero	12		SN-667G
	6-0	0,7	45	18	Nero	36		SN-667
	6-0	0,7	45	18	Blu	36		88861741-11
	6-0	0,7	75	30	Nero	36		SN-367
	5-0	1	25	10	Nero	12		SN-771G
	5-0	1	45	18	Nero	36		SN-871
	5-0	1	45	18	Blu	36		88861741-21
	5-0	1	75	30	Nero	36		SN-368
	4-0	1,5	25	10	Nero	12		SN-772G
	4-0	1,5	45	18	Nero	36		SN-872
	4-0	1,5	45	18	Blu	36		88861741-31

TAGLIENTE ESTERNO

Specifiche degli aghi	Dimensione		Lunghezza		Colore	Unità per confezione	Commenti	Codice di riordino
	USP	EP	cm	Pollici				
C-12 3/8 cerchio 16,0 mm 	6-0	0,7	45	18	Blu	36		88861747-11
	6-0	0,7	45	18	Nero	36		SN-660
	6-0	0,7	75	30	Nero	36		SN-760
	5-0	1	45	18	Nero	36		SN-659
	5-0	1	45	18	Nero	12		SN-659G
	5-0	1	75	30	Nero	36		SN-761
	4-0	1,5	75	30	Nero	36		SN-762
	3-0	2	75	30	Nero	36		SN-763
C-13 3/8 cerchio 19,0 mm 	6-0	0,7	45	18	Blu	36		88861756-11
	5-0	1	45	18	Blu	36		88861756-21
	5-0	1	45	18	Nero	12		SN-661G
	5-0	1	45	18	Nero	36		SN-661
	5-0	1	75	30	Nero	36		SN-643
	4-0	1,5	25	10	Nero	12		SN-552G
	4-0	1,5	45	18	Nero	12		SN-662G
	4-0	1,5	45	18	Nero	36		SN-662
	4-0	1,5	45	18	Blu	36		88861756-31
	4-0	1,5	75	30	Blu	36		88861757-31
	4-0	1,5	90	36	Nero	36		SN-644
	3-0	2	45	18	Nero	36		SN-653
	3-0	2	45	18	Blu	36		88861756-41
	3-0	2	75	30	Nero	36		SN-641
	3-0	2	75	30	Blu	36		88861757-41
	3-0	2	90	36	Nero	36		SN-665
	2-0	3	45	18	Blu	36		88861756-51
	2-0	3	75	30	Nero	36		SN-750
	2-0	3	90	36	Nero	36		SN-666

TAGLIENTE ESTERNO

Specifiche degli aghi	Dimensione		Lunghezza		Colore	Unità per confezione	Commenti	Codice di riordino
	USP	EP	cm	Pollici				
C-14 3/8 cerchio 24,0 mm 	4-0	1,5	45	18	Nero	36		SN-658
	4-0	1,5	45	18	Blu	36		88861744-31
	4-0	1,5	75	30	Blu	36		88861799-31
	4-0	1,5	90	36	Nero	36		SN-649
	3-0	2	45	18	Nero	12		SN-663G
	3-0	2	45	18	Nero	36		SN-663
	3-0	2	45	18	Blu	36		88861744-41
	3-0	2	75	30	Blu	36		88861799-41
	3-0	2	75	30	Nero	36		SN-669
	3-0	2	90	36	Nero	36		SN-648
	2-0	3	45	18	Nero	36		SN-758
	2-0	3	75	30	Non colorate	36		88861799-51
	2-0	3	90	36	Nero	36		SN-747
C-15 3/8 cerchio 26,0 mm 	2-0	3	45	18	Nero	12		SN-764G
	2-0	3	45	18	Nero	36		SN-764
	2-0	3	45	18	Blu	36		88861744-51
	2-0	3	75	30	Nero	12		SN-664G
	2-0	3	75	30	Nero	36		SN-664
	2-0	3	90	36	Blu	36		88861720-51
	0	3,5	75	30	Nero	36		SN-765
C-16 3/8 cerchio 30,0 mm 	4-0	1,5	75	30	Nero	36		SN-670
	3-0	2	75	30	Blu	36		88861750-41
	3-0	2	75	30	Nero	12		SN-671G
	3-0	2	75	30	Nero	36		SN-671
	3-0	2	90	36	Nero	36		SN-771
	2-0	3	75	30	Nero	36		SN-688
	2-0	3	90	36	Nero	36		SN-788
	0	3,5	75	30	Nero	36		SN-689
	1	4	90	36	Nero	36		SN-790





TAGLIENTE ESTERNO

Specifiche degli aghi	Dimensione		Lunghezza		Colore	Unità per confezione	Commenti	Codice di riordino
	USP	EP	cm	Pollici				
C-18 3/8 cerchio 35,0 mm 	3-0	2	90	36	Nero	36		SN-693
	2-0	3	90	36	Nero	36		SN-694
C-17 3/8 cerchio 39,0 mm 	4-0	1,5	75	30	Nero	36		SN-672
	3-0	2	75	30	Nero	12		SN-673G
	3-0	2	75	30	Nero	36		SN-673
	3-0	2	75	30	Blu	36		88861727-41
	2-0	3	75	30	Blu	36		88861727-51
	2-0	3	75	30	Nero	36		SN-674
	0	3,5	90	36	Nero	36		SN-775
	1	4	90	36	Nero	36		SN-776
	2	5	90	36	Nero	36		SN-777
GS-18 3/8 cerchio 77,0 mm  Rinforzato	2	5	45	18	Nero	24	Con supporto e peso	CN-290
GS-18 3/8 cerchio 77,0 mm Doppio armato  Rinforzato	2	5	75	30	Nero	24		CN-490


TAGLIENTE ESTERNO

Specifiche degli aghi	Dimensione		Lunghezza		Colore	Unità per confezione	Commenti	Codice di riordino
	USP/	EP	cm	Pollici				
C-22 1/2 cerchio 20,0 mm 	5-0	1	75	30	Nero	36		SN-629
	4-0	1,5	75	30	Nero	36		SN-630
	3-0	2	75	30	Nero	36		SN-631
C-23 1/2 cerchio 24,0 mm 	3-0	2	90	36	Nero	36		SN-247
C-25 1/2 cerchio 30,0 mm 	3-0	2	75	30	Nero	36		SN-681
	3-0	2	90	36	Nero	36		SN-781
	2-0	3	75	30	Nero	36		SN-682
	2-0	3	90	36	Nero	36		SN-782
GS-11 1/2 cerchio 37,0 mm  Rinforzato	3-0	2	90	36	Nero	36		SN-881
	2-0	3	75	30	Nero	36		CN-819
	1	4	90	36	Nero	36		CN-822

TAGLIENTE ESTERNO, PUNTA DI PRECISIONE

Specifiche degli aghi	Dimensione		Lunghezza		Colore	Unità per confezione	Commenti	Codice di riordino
	USP	EP	cm	Pollici				
P-16 3/8 cerchio 7,0 mm 	7-0	0,5	45	18	Nero	12		SN-1647G
	7-0	0,5	45	18	Nero	36		SN-1647
P-10 3/8 cerchio 11,0 mm 	7-0	0,5	45	18	Nero	12	Surgalloy™	SN-3686
	6-0	0,7	45	18	Nero	12	Surgalloy™	SN-3697
	6-0	0,7	45	18	Trasparente	12	Surgalloy™	SN-1689G
	6-0	0,7	45	18	Nero	36	Surgalloy™	SN-5697
	6-0	0,7	45	18	Trasparente	36	Surgalloy™	SN-1689
	6-0	0,7	45	18	Blu	12		88861754-13
	5-0	1	45	18	Nero	12	Surgalloy™	SN-3695
P-13 3/8 cerchio 13,0 mm 	6-0	0,7	45	18	Nero	36	Surgalloy™	SN-5696
	6-0	0,7	45	18	Nero	12	Surgalloy™	SN-5696G
	6-0	0,7	45	18	Blu	12	Surgalloy™	SDN-5696G
	5-0	1	45	18	Nero	12	Surgalloy™	SN-5698G
	5-0	1	45	18	Trasparente	12	Surgalloy™	SN-5690G
	5-0	1	45	18	Nero	36	Surgalloy™	SN-5698
	5-0	1	45	18	Trasparente	36	Surgalloy™	SN-5690
	5-0	1	45	18	Blu	12	Surgalloy™	88861749-24
	4-0	1,5	45	18	Nero	12	Surgalloy™	SN-5699G
	4-0	1,5	45	18	Nero	36	Surgalloy™	SN-5699
	4-0	1,5	45	18	Trasparente	36	Surgalloy™	SN-5691
	4-0	1,5	45	18	Blu	12	Surgalloy™	SDN-5691G
	P-11 3/8 cerchio 16,0 mm 	6-0	0,7	45	18	Nero	12	Surgalloy™
5-0		1	45	18	Nero	12	Surgalloy™	SN-5668G
5-0		1	45	18	Nero	36	Surgalloy™	SN-5668
4-0		1,5	45	18	Nero	12	Surgalloy™	SN-5694G
4-0		1,5	45	18	Nero	36	Surgalloy™	SN-5694





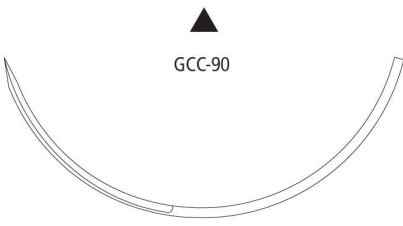
TAGLIENTE ESTERNO, PUNTA DI PRECISIONE

Specifiche degli aghi	Dimensione		Lunghezza		Colore	Unità per confezione	Commenti	Codice di riordino
	USP	EP	cm	Pollici				
P-12 3/8 cerchio 19,0 mm 	6-0	0,7	45	18	Nero	12	Surgalloy™	SN-5665G
	5-0	1	45	18	Nero	12	Surgalloy™	SN-5666G
	5-0	1	45	18	Nero	36	Surgalloy™	SN-5666
	4-0	1,5	45	18	Trasparente	12	Surgalloy™	SN-5677
	4-0	1,5	45	18	Nero	12	Surgalloy™	SN-5667G
	4-0	1,5	45	18	Nero	36	Surgalloy™	SN-5667
	4-0	1,5	45	18	Blu	12	Surgalloy™	SDN-5666G
	3-0	2	45	18	Nero	12	Surgalloy™	SN-5669G
	3-0	2	45	18	Nero	36	Surgalloy™	SN-5669
	2-0	3	45	18	Nero	36	Surgalloy™	SN-5670

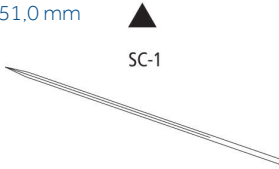
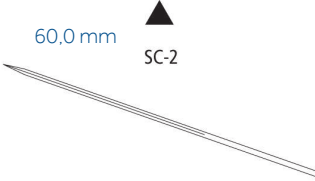
TAGLIENTE ESTERNO, PUNTA DI PRECISIONE

Specifiche degli aghi	Dimensione		Lunghezza		Colore	Unità per confezione	Commenti	Codice di riordino
	USP	EP	cm	Pollici				
P-14 3/8 cerchio 24,0 mm 	4-0	1,5	45	18	Nero	12	Surgalloy™	SN-5862G
	3-0	2	45	18	Nero	12	Surgalloy™	SN-5663G
	3-0	2	45	18	Nero	36	Surgalloy™	SN-5663
	3-0	2	45	18	Blu	12	Surgalloy™	SDN-5943G
P-24 1/2 cerchio 16,0 mm 	6-0	0,7	45	18	Nero	12	Surgalloy™	SN-5660G
	4-0	1,5	45	18	Nero	12	Surgalloy™	SN-5662G
	4-0	1,5	45	18	Nero	36	Surgalloy™	SN-5662

TAGLIANTE INTERNO PUNTA DI PRECISIONE

Specifiche degli aghi	Dimensione		Lunghezza		Colore	Unità per confezione	Commenti	Codice di riordino
	USP	EP	cm	Pollici				
PC-13 3/8 cerchio 11,0 mm 	6-0	0,7	45	18	Nero	36		SN-1956
	5-0	1	45	18	Nero	36		SN-1955
	4-0	1,5	45	18	Nero	36		SN-1954
PC-11 3/8 cerchio 16,0 mm 	6-0	0,7	45	18	Nero	36		SN-1966
	5-0	1	45	18	Nero	12	Surgalloy™	SN-3965
	4-0	1,5	45	18	Nero	36		SN-1964
PC-12 3/8 cerchio 19,0 mm 	5-0	1	45	18	Nero	36		SN-1995
	4-0	1,5	45	18	Nero	36		SN-1994
	3-0	2	45	18	Nero	36		SN-1693
SCE-4 3/8 cerchio 19,0 mm 	5-0	1	45	18	Blu	36		88861742-21
	4-0	1,5	45	18	Blu	36		88861742-31
	4-0	1,5	45	18	Nero	36		SN-568
	3-0	2	45	18	Blu	36		88861742-41
GCC-90 3/8 cerchio 90,0 mm  Rinforzato	2-0	3	100	40	Nero	36		CN-791
	0	3,5	100	40	Nero	36		CN-792
	1	4	100	40	Nero	36		CN-793




TAGLIENTE INTERNO

Specifiche degli aghi	Dimensione		Lunghezza		Colore	Unità per confezione	Commenti	Codice di riordino
	USP	EP	cm	Pollici				
SC-1 Retto 51,0 mm 	4-0	1,5	90	36	Nero	36		SN-615
	3-0	2	90	36	Nero	36		SN-616
	2-0	3	90	36	Nero	36		SN-617
SC-2 Retto 60,0 mm 	3-0	2	75	30	Nero	36		SN-627
	3-0	2	75	30	Blu	36		88861764-41
	2-0	3	75	30	Nero	36		SN-628
	2-0	3	75	30	Blu	36		88861764-51
	2-0	3	100	40	Nero	36		SN-728

CILINDRICO

Specifiche degli aghi	Dimensione	Lunghezza		Colore	Unità per confezione	Commenti	Codice di riordino
		USP	EP				
MV-50-3 3/8 cerchio 4,0 mm ⊙ MV-50-3 ⌒	11-0	0,1	13	5	Nero	12	Surgalloy™ N-2500
MV-70-3 3/8 cerchio 4,0 mm ⊙ MV-70-3 ⌒	11-0	0,1	13	5	Nero	12	Surgalloy™ N-2510
	10-0	0,2	13	5	Nero	12	Surgalloy™ N-2512
MV-135-3 3/8 cerchio 4,0 mm ⊙ MV-135-3 ⌒	10-0	0,2	13	5	Nero	12	Surgalloy™ N-2540
	9-0	0,3	8	3	Nero	12	Surgalloy™ N-1603G
	8-0	0,4	13	5	Nero	12	Surgalloy™ N-2541
MV-70-4 3/8 cerchio 5,0 mm ⊙ MV-70-4 ⌒	10-0	0,2	13	5	Nero	12	Surgalloy™ N-2514
MV-100-4 3/8 cerchio 5,0 mm ⊙ MV-100-4 ⌒	10-0	0,2	13	5	Nero	12	Surgalloy™ N-2530
	9-0	0,3	13	5	Nero	12	Surgalloy™ N-2532
MV-135-4 3/8 cerchio 5,0 mm ⊙ MV-135-4 ⌒	10-0	0,2	13	5	Nero	12	Surgalloy™ N-2544
	9-0	0,3	13	5	Nero	12	Surgalloy™ N-2546
	8-0	0,4	13	5	Nero	12	Surgalloy™ N-2543
MV-135-5 3/8 cerchio 6,0 mm ⊙ MV-135-5 ⌒	9-0	0,3	13	5	Nero	12	Surgalloy™ N-2548
	8-0	0,4	13	5	Nero	12	Surgalloy™ N-2547


CILINDRICO

Specifiche degli aghi	Dimensione		Lunghezza		Colore	Unità per confezione	Commenti	Codice di riordino
	USP	EP	cm	Pollici				
GS-22 1/2 cerchio 27,0 mm  GS-22 Rinforzato	0	3,5	100	40	Nero	36		CN-225
GS-24 1/2 cerchio 40,0 mm  GS-24 Rinforzato	0	3,5	100	40	Nero	36		CN-723
	1	4	100	40	Nero	36		CN-722
GS-24 LOOP 1/2 cerchio 40,0 mm  GS-24 Rinforzato	0	3,5	150	60	Nero	24	Loop	CN-825-L



CILINDRICO

Specifiche degli aghi	Dimensione		Lunghezza		Colore	Unità per confezione	Commenti	Codice di riordino
	USP	EP	cm	Pollici				
GS-25 1/2 cerchio 48,0 mm  Rinforzato	1	4	100	40	Nero	36		CN-724
GS-25 LOOP 1/2 cerchio 48,0 mm  Rinforzato	1	4	150	60	Nero	24	Loop	CN-830-L
GS-26 1/2 cerchio 65,0 mm  Rinforzato	1	4	150	60	Nero	24		CN-824
	2	5	150	60	Nero	24		CN-825
GS-26 LOOP 1/2 cerchio 65,0 mm  Rinforzato	0	3,5	240	96	Nero	24	Loop	CN-823-L
ST Retto 60,0 mm Doppio armato (Non in scala)  ST	2-0	3	90	36	Nero	36		GN-283
	0	3,5	90	36	Nero	36		GN-284


CILINDRICO SUPER RINFORZATO

Specifiche degli aghi	Dimensione		Lunghezza		Colore	Unità per confezione	Commenti	Codice di riordino
	USP	EP	cm	Pollici				
HGS-22 1/2 cerchio 27,0 mm  HGS-22	0	3,5	100	40	Nero	36		CN-925
	1	4	100	40	Nero	36		CN-926






TAPERCUTTING

Specifiche degli aghi	Dimensione		Lunghezza		Colore	Unità per confezione	Commenti	Codice di riordino
	USP	EP	cm	Pollici				
MVK-70-3 3/8 cerchio 4,0 mm  MVK-70-3	10-0	0,2	13	5	Nero	12	Surgalloy™	N-2513
MVK-100-4 3/8 cerchio 5,0 mm  MVK-100-4	10-0	0,2	13	5	Nero	12	Surgalloy™	N-2531
	9-0	0,3	13	5	Nero	12	Surgalloy™	N-2533

PUNTA SMUSSA

Specifiche degli aghi	Dimensione		Lunghezza		Colore	Unità per confezione	Commenti	Codice di riordino
	USP	EP	cm	Pollici				
BGS-25 1/2 cerchio 48,0 mm  BGS-25 Rinforzato	1	4	100	40	Nero	36	ProtectPoint™	CN-771

PUNTA DI PRECISIONE A SPATOLA

Specifiche degli aghi	Dimensione		Lunghezza		Colore	Unità per confezione	Commenti	Codice di riordino
	USP	EP	cm	Pollici				
SE-100-8 1/4 cerchio 6,3 mm Doppio armato		8-0	0,4	30	12	Nero	12	Surgalloy™ N-2714K
SS-24 1/4 cerchio 8,6 mm Doppio armato		5-0	1	45	18	Nero	12	Surgalloy™ N-2781K
SE-140-6 3/8 cerchio 6,3 mm		10-0	0,2	20	8	Nero	12	Surgalloy™ N-2730-K
SE-140-6 3/8 cerchio 6,3 mm Doppio armato		10-0	0,2	30	12	Nero	12	Surgalloy™ N-2770-K
		9-0	0,3	30	12	Nero	12	Surgalloy™ N-2771-K
SE-140-8 3/8 cerchio 6,3 mm		10-0	0,2	20	8	Nero	12	Surgalloy™ N-2736K
SE-140-8 3/8 cerchio 6,3 mm Doppio armato		10-0	0,2	30	12	Nero	12	Surgalloy™ N-2718K
		9-0	0,3	30	12	Nero	12	Surgalloy™ N-2717-K
SE-CC-6 Curva composta 4,8 mm Doppio armato		10-0	0,2	30	12	Nero	12	Surgalloy™ N-2799-K
SE-160-4 1/2 cerchio 5,5 mm Doppio armato		11-0	0,1	30	12	Nero	12	Surgalloy™ N-2705K
		10-0	0,2	30	12	Nero	12	Surgalloy™ N-2704K

SPATOLA

Specifiche degli aghi	Dimensione	Lunghezza		Colore	Unità per confezione	Commenti	Codice di riordino
		USP	EP				
SE-160-6 1/2 cerchio 5,5 mm 	10-0	0,2	20	8	Nero	12	Surgalloy™ N-2734K
SE-160-6 1/2 cerchio 5,5 mm Doppio armato 	10-0	0,2	15	6	Nero	12	Surgalloy™ N-2757K
	10-0	0,2	30	12	Nero	12	Surgalloy™ N-2756K
	9-0	0,3	30	12	Nero	12	Surgalloy™ N-2760K
SE-160-8 1/2 cerchio 5,5 mm 	10-0	0,2	15	6	Nero	12	Surgalloy™ N-2766K
SE-160-8 1/2 cerchio 5,5 mm Doppio armato 	10-0	0,2	30	12	Nero	12	Surgalloy™ N-2786K
	9-0	0,3	30	12	Nero	12	Surgalloy™ N-2787K
SE-175-8 1/2 cerchio 6,9 mm Doppio armato 	10-0	0,2	30	12	Nero	12	Surgalloy™ N-2719K
	8-0	0,4	30	12	Nero	12	Surgalloy™ N-2716K
SE-175-6 1/2 cerchio 7,0 mm Doppio armato 	10-0	0,2	30	12	Nero	12	N-2966K
	9-0	0,3	30	12	Nero	12	Surgalloy™ N-2967
SS-2 1/2 cerchio 8,6 mm Doppio armato 	5-0	1	45	18	Nero	12	Surgalloy™ N-2761K