




OPERATING ROOM **ESSENTIALS**

THE COMPLETE
SOLUTION
YOU CAN TRUST



Catalogo Suture

Medtronic
Further, Together



COME LEGGERE L'ETICHETTA DI UNA SUTURA



USP / EP

Lunghezza della sutura

Numero di lotto

Codice a barre

CL-812

Polysorb™

Braided Absorbable Suture

0 3.5 Metric

30" 75 cm VIOLET



LOT XXXXXXXXX

Use by XXXX-XX



Codice di riordino

Materiale

Colore

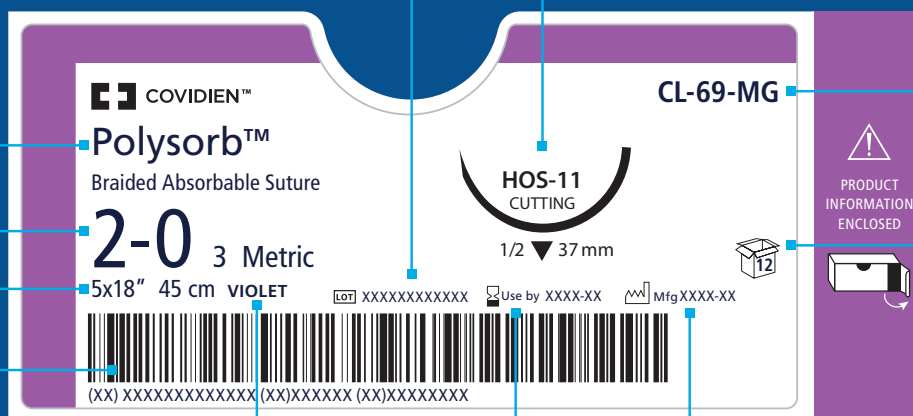
Descrizione dell'ago

Quantità per confezione

Data di scadenza

Numero di lotto

Descrizione dell'ago



Materiale

USP/EP

Lunghezza della sutura

Codice a barre

CL-69-MG

Polysorb™

Braided Absorbable Suture

2-0 3 Metric

5x18" 45 cm VIOLET



LOT XXXXXXXXX

Use by XXXX-XX

Mfg XXXX-XX



PRODUCT INFORMATION ENCLOSED



Codice di riordino

Quantità per confezione

Colore

Data di scadenza

Data di produzione

INTRODUZIONE

Una gamma completa di materiali e accessori per la chiusura di ferite

Facciamo tutti parte della stessa comunità. Una comunità che fa affidamento sul miglioramento e sulla salvaguardia della vita dei pazienti. In Medtronic collaboriamo attivamente con te per fornire ai tuoi pazienti la cura migliore. Ogni giorno. Indipendentemente dal ruolo che svolgi, siamo qui per te - sfruttando oltre 100 anni di esperienza e competenza per innovare le soluzioni per la chiusura di ferite. Il nostro impegno è quello di rimanere al tuo fianco per i prossimi 100 anni, adattandoci alle tue necessità in modo da continuare a fornire gli standard più elevati in termini di cura dei pazienti. La nostra gamma completa di soluzioni efficaci per la chiusura di ferite copre l'intero spettro di procedure generali e specifiche.

Suture assorbibili

Le suture assorbibili della Medtronic forniscono profili di assorbimento e mantenimento della resistenza tali da adattarsi ai requisiti di guarigione del tessuto e della specialità chirurgica.

Suture non assorbibili

Le suture non assorbibili della Medtronic possono essere usate in una gamma di procedure, comprese la chirurgia cardiovascolare, oftalmica e neurologica.

Chiusura di ferite con suture dentate

Il dispositivo per la chiusura di ferite V-Loc™ si avvale di una tecnologia rivoluzionaria, che elimina la necessità di annodare il filo, in modo da chiudere le incisioni riducendo i tempi fino al 50%, senza compromettere la resistenza e la sicurezza

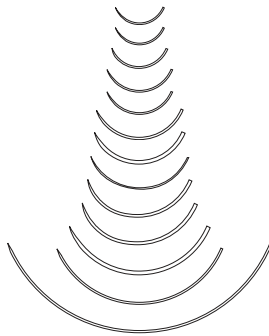
Accessori per la chiusura di ferite

Gli accessori per la chiusura di ferite della Medtronic comprendono cera ossea, supporti, dispositivi di sutura, pledget cardiovascolari e cerotti ombelicali

AGHI

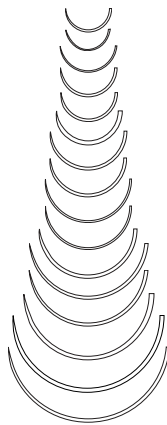
CARDIOVASCOLARE

Codice	Conc	Lunghezza
⊙ Cilindrico - $\frac{3}{8}$ Cerchio		
CV-1/CVF-1	BV-1	9 mm
CV-310	BV	10 mm
CV/CVF	BV	11 mm
CV-11/CVF-11	C-1	13 mm
CV-301	C-1*	13 mm
CV-307	BB*	16 mm
CV-15/CVF-15	BB	17 mm
CV-327	BB*	18 mm
CV-16		20 mm
CV-13	BB-1	22 mm
CV-18	TE-2	26 mm
CV-17	TE-2	32 mm
CV-19		50 mm



⊙ Cilindrico - $\frac{1}{2}$ Cerchio

CV-20	RB-3	10 mm
CV-337	RB-3	10 mm
CVF-21	TF	12 mm
CV-22/CVF-22	RB-2	13 mm
CV-330	RB-2	13 mm
CV-26	RB-1*	15 mm
CV-331	RB-1*	16 mm
CV-23/CVF-23	RB-1	17 mm
CV-316	SH-2	20 mm
CV-24	SH-2	20 mm
CV-25	SH-1	22 mm
CV-305	SH*	25 mm
V-20/VF-20	SH	26 mm
V-30		30 mm
CV-300	MH*	35 mm
V-26	MH*	37 mm



CARDIOVASCOLARE

Codice	Conc	Lunghezza
⊙ Cilindrico - CardioCurve™		
CVL		11 mm
CVL-11		13 mm
⊙ Penetrating taper - $\frac{3}{8}$ Cerchio		
YE-1	CC-1	13 mm
YE-7	V-4	18 mm
⊙ Penetrating taper - $\frac{1}{2}$ Cerchio		
Y-31	V-5	16 mm
Y-16	V-6*	20 mm
Y-5	V-7	26 mm



⊙ Tapercutting - $\frac{3}{8}$ Cerchio

KV-1/KVF-1	CC	9 mm
KV-11/KVF-11	CC-1	13 mm
KV-15	V-4	17 mm
KV-26	V-26	26 mm



⊙ Tapercutting - $\frac{1}{2}$ Cerchio

KV-5/KVF-5	V-5	17 mm
KV-7	V-7	26 mm




▲ Tagliante interno - $\frac{1}{2}$ Cerchio

SCC	CCS	48 mm
SCC-1	CCS-1	60 mm



▲ Tagliante interno - $\frac{3}{8}$ Cerchio

GCC-90	90 mm
--------	-------




PLASTICA/COSMETICA

Codice	Conc	Lunghezza
--------	------	-----------


▲ Tagliante interno punta di precisione - 3/8 Cerchio

PC-13	P-1	11 mm
PC-10	PC-1	13 mm
PC-11	PC-3	16 mm
PC-12	PC-5	19 mm




▼ Tagliante esterno punta di precisione - 3/8 Cerchio

P-16	P-6	7 mm
P-10	P-1	11 mm
P-13	P-3	13 mm
P-15		15 mm
P-11	PS-3	16 mm
P-12	PS-2	19 mm
P-14	PS-1	24 mm
P-17	PSL	30 mm
P-18	PSLX	39 mm




▼ Tagliante esterno punta di precisione - 1/2 Cerchio

P-21	P-2	9 mm
P-22	PS-5	13 mm
P-24	PS-4*	16 mm



◆ DermaX™ premium X tagliante interno · 3/8 Cerchio

DX-11		11 mm
DX-13		13 mm
DX-16		16 mm
DX-19		19 mm



◆ DermaX™ premium X tagliante interno · 1/2 Cerchio

DXH-16		16 mm
--------	--	-------



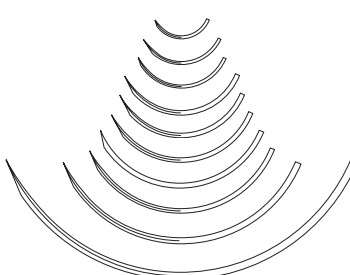
1/2

CUTE

Codice	Conc	Lunghezza
--------	------	-----------


▼ Tagliante Esterno - 3/8 Cerchio

C-1	C-2*	12 mm
C-12	FS-3	16 mm
C-13	FS-2	19 mm
C-14	FS-1	24 mm
C-15	FS	26 mm
C-16	FSL	30 mm
C-18		35 mm
C-17	FSLX*	39 mm
C-50	LS-1*	50 mm
GS-18	LS-1*	77 mm



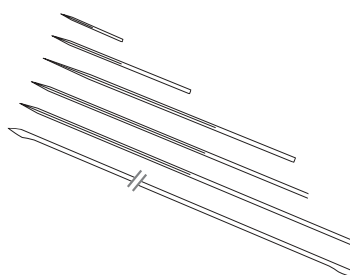
▼ Tagliante Esterno - 1/2 Cerchio

C-21	M-1*	13 mm
C-26	J-1*	15 mm
C-22	J-1	18 mm
C-27		20 mm
C-23	X-1*	24 mm
C-25	CP-2*	30 mm



▲ Tagliante interno - retto

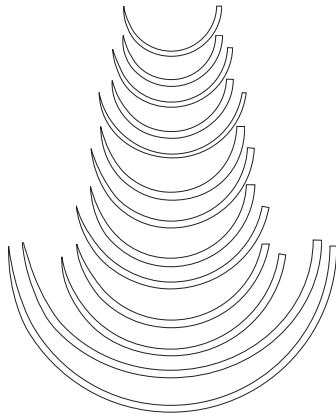
SC-11	SC-1*	11 mm
SC-4		24 mm
SC		44 mm
SC-1	TS*	51 mm
SC-2	KS	60 mm
SC-250		254 mm



*Suggerito

CHIRURGIA GENERALE

Codice	Conc	Lunghezza
● Cilindrico - ½ Cerchio		
GS-23	CT-3	22 mm
HGS-23	MO-7	22 mm
GS-22	CT-2	27 mm
HGS-22	MO-6	27 mm
GS-20	CT-1*	34 mm
HGS-20	MO-5*	34 mm
GS-21	CT-1	37 mm
HGS-21	MO-4	37 mm
GS-24	CT	40 mm
HGS-24	MO-2	40 mm
GS-25	CTX	48 mm
GS-26	TP-1	65 mm
GS-27	XLH	76 mm



● Cilindrico - retto

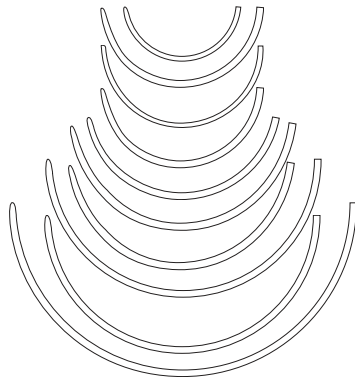
ST-4	ST-4	19 mm	
ST-3		38 mm	
ST-2		44 mm	
ST-1	ST	51 mm	
ST		60 mm	

● Cilindrico - slitta

SK		23 mm	
----	--	-------	--

● Cilindrico punta smussa - Protect•Point™ - ½ Cerchio

BTV-20	SHB	26 mm
BGS-21	CTB-1	37 mm
HBGS-21	MOB-4	37 mm
BTP-1	CTB-1	37 mm
BGS-24		40 mm
BGS-25	CTX-B	48 mm
BTP-X	CTX-B	48 mm
BGS-29	BP-1	65 mm
BGST-29	BP-1	65 mm
BGS-28	BP*	85 mm



● Punta smussa - Protect•Point™ - ½ Cerchio

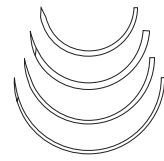
BP-27		64 mm	
-------	--	-------	--

⊕ Punta diamantata - ⅓ Cerchio

KV-20		20 mm	
-------	--	-------	--

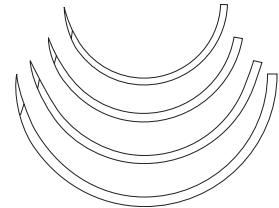
CHIRURGIA GENERALE

Codice	Conc	Lunghezza
⊕ Punta diamantata - ½ Cerchio		
KV-25		22 mm
KV-30		27 mm
KV-8		30 mm
KV-9		35 mm



⊕ Tapercutting - ½ Cerchio

KV-34	V-34	37 mm
KV-37	V-37	40 mm
KV-40	V-40	48 mm
KV-56	V-56	60 mm



MICROCHIRURGIA

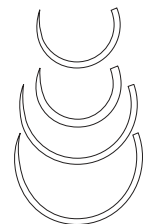
Codice	Conc	Lunghezza
● Cilindrico - ⅓ Cerchio		
MV-100-3	BV-100-3	4 mm
MV-50-3	BV-50-3	4 mm
MV-70-3	BV-75-3	4 mm
MV-135-3	BV-130-3*	4 mm
MV-70-4	BV-75-4	5 mm
MV-135-4	BV-130-4*	5 mm
MV-100-4	BV-100-4	5 mm
CV-345	BV-130-5	6 mm
MVF-135-5	BV-130-5	6 mm
MV-135-5	BV-130-5	6 mm
CV-351	BV-175-6	8 mm
MV-175-8	BV-175-6	8 mm
MVF-175-8	BV-175-6	8 mm
MV-175-9	BV-175-8	10 mm

⊕ Tapercutting - ⅓ Cerchio

MVK-70-3	BV-75-3	4 mm
MVK-100-4	BV-100-4	5 mm

UROLOGIA

Codice	Conc	Lunghezza
● Cilindrico - ⅓ Cerchio		
GU-46	UR-6	27 mm
HGU-46	UR-6	27 mm
GU-45	UR-5	37 mm
GU-44	UR-4	40 mm

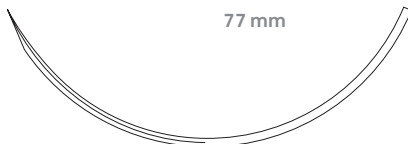


ORTOPEDIA

Codice	Conc	Lunghezza
--------	------	-----------

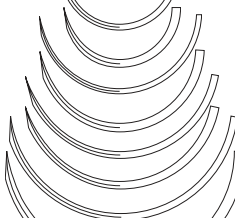
▼ Tagliente Esterno - 3/8 Cerchio

GS-18		77 mm
-------	--	-------



▼ Tagliente Esterno - 1/2 Cerchio

GS-10	CP-2	26 mm
HOS-10	OS-4*	26 mm
GS-11	CP-1	37 mm
HOS-11	OS-6	37 mm
GS-12	CP	40 mm
HOS-12	OS-8	40 mm
GS-13	CPX	48 mm
HOS-14		55 mm



🔪 Tapercutting - retto

KS		24 mm
----	--	-------



*Suggested

MULTI-PURPOSE

Codice	Conc	Lunghezza
--------	------	-----------

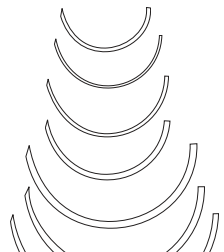
🔪 Multi-purpose - 3/8 Cerchio

3.16		16 mm
------	--	-------



🔪 Multi-purpose - 1/2 Cerchio

4.21		20 mm
4.25		25 mm
4.30		30 mm
4.31		30 mm
4.41		40 mm
4.45		45 mm
4.50		50 mm
4.51		50 mm



🔪 Multi-purpose - 3/4 Cerchio

5.65		65 mm
------	--	-------




OFTALMICA

Codice	Lunghezza	Curvatura	Conc
--------	-----------	-----------	------

▼ Tagliente Esterno - 3/8 Cerchio

HE-10	5.6 mm	130°	G-6' 110°
HE-6	7.4 mm	110°	G-6 110°
HE-7	7.4 mm	145°	G-7 165°
HE-5	8.6 mm	135°	
HE-1	11.0 mm	135°	G-1 135°
HE-3	13.0 mm	155°	G-3 155°



▼ Tagliente Esterno - 1/2 Cerchio

HE-2	8.6 mm	205°	G-2 180°
------	--------	------	----------



🔪 Punta di precisione a spatola inversa - 1/4 Cerchio

SS-29	7.4 mm	110°	S-29 110°
-------	--------	------	-----------



🔪 Punta di precisione a spatola inversa - 3/8 Cerchio

SS-28	7.4 mm	145°	S-28 163°
-------	--------	------	-----------




🔪 Punta di precisione a spatola - 1/6 Cerchio

SS-1	5.6 mm	60°	SM-1 60°
------	--------	-----	----------



🔪 Punta di precisione a spatola - 1/4 Cerchio


SE-100-8	6.3 mm	100°	TG-100-8 97°
SD-1	8.1 mm	90°	RD-1 90°
SS-24	8.6 mm	95°	S-24 90°
SS-14	8.6 mm	115°	S-14 112°



🔪 Punta di precisione a spatola - 5/8 Cerchio


SE-110-11	8.0 mm	110°	S-29 110°
-----------	--------	------	-----------

(previously SLO-110-11)




🔪 Punta di precisione a spatola - 3/8 Cerchio

SE-140-6	6.3 mm	140°	TG-140-6/CS-140-6 140°
SE-140-8	6.3 mm	140°	TG-140-8/CS-140-8 140°
SE-140-9	6.5 mm	140°	TG-140-8 137°



🔪 Punta di precisione a spatola - 1/2 Cerchio

SE-160-4	5.5 mm	160°	TG-160-4/CS-160-4 160°
SE-160-6	5.5 mm	160°	TG-160-6/CS-160-6 160°
SE-160-8	5.5 mm	160°	TG-160-8/CS-160-8 160°
SE-160-9	5.5 mm	160°	TG-160-8/CS-160-8 160°
SE-175-6	7.0 mm	175°	TG-175-6/CS-175-6 175°
SE-175-8	6.9 mm	175°	TG-175-8/CS-175-8 175°
SS-22	7.4 mm	170°	S-22 170°
SS-2	8.6 mm	200°	S-2 180°



🔪 Punta di precisione a spatola - curvatura composta

SE-CC-6	4.8 mm	130°	TG6-S
---------	--------	------	-------



SOFSILK™

Suture non assorbibili in seta, intrecciate e rivestite



Forza tensile

Nonostante le suture Sof silk™ non vengano assorbite, la degradazione progressiva in vivo della fibra di seta di origine proteica può portare, nel tempo, a una perdita graduale della forza tensile della sutura.

Confezionamento

Disponibili in nero con estratto di legno di campeggio e rivestite uniformemente con silicone o con una miscela di cera speciale, nelle dimensioni comprese tra 2 (5 metrico) e 8-0 (0,4 metrico). Le suture vengono fornite sterili, in pretagliati e bobine, senza aghi o montate su aghi, usando tecniche di fissaggio agli aghi sia permanenti che removibili.

Indicazioni

Indicate per l'uso nell'approssimazione e/o legatura dei tessuti molli in generale, compreso l'uso nella chirurgia cardiovascolare, oftalmica, neurologica e nella microchirurgia.

Descrizione

Le suture intrecciate in seta Sof silk™ sono suture chirurgiche non mutagene, sterili e non assorbibili, composte da fibre naturali di seta di origine proteica, nota come fibroina. Questa proteina deriva da specie di bachi da seta addomesticati Bombyx mori, della famiglia Bombycidae. Le fibre di seta vengono trattate per eliminare la gomma di sericina normalmente presente in natura, in modo da produrre suture chirurgiche in seta Sof silk™. Le suture intrecciate sono disponibili rivestite in modo uniforme con silicone o con una speciale miscela di cera per ridurre la capillarità e aumentare la lubrificazione in superficie, migliorando così le caratteristiche di maneggevolezza, la facilità di passaggio attraverso il tessuto e le proprietà di scorrevolezza del nodo.

Indicazioni

Le suture Sof silk™ sono indicate per l'uso nell'approssimazione e/o legatura dei tessuti molli in generale, compreso l'uso nella chirurgia cardiovascolare, oftalmica, neurologica e nella microchirurgia.

Azioni

Le suture Sof silk™ inducono una reazione infiammatoria acuta minima nel tessuto, seguita da un graduale incapsulamento della sutura nel tessuto connettivo fibroso.

Forza tensile

Nonostante le suture Sof silk™ non vengano assorbite, la degradazione progressiva in vivo della fibra di seta di origine proteica può portare, nel tempo, a una perdita graduale della forza tensile della sutura.

Sterilizzazione

Radiazione gamma.

Confezionamento

Le suture Sof silk™ sono disponibili in nero con estratto di legno di campeggio e rivestite uniformemente con silicone o con una miscela di cera speciale, nelle dimensioni comprese tra 2 (5 metrico) e 8-0 (0,4 metrico). Le suture vengono fornite sterili, in pretagliati e bobine, senza aghi o montate su aghi, usando tecniche di fissaggio agli aghi sia permanenti che removibili. Si prega di fare riferimento ai singoli foglietti illustrativi per le istruzioni complete, le indicazioni, le controindicazioni, le avvertenze e le precauzioni.

PRETAGLIATE								
Specifiche degli aghi	Dimensione		Lunghezza		Colore	Unità per confezione	Commenti	Codice di riordino
	USP	EP	cm	Pollici				
	5-0	1	12×45	18	Nero	36	Pretagliate	S-182
	4-0	1,5	12×45	18	Nero	24	Pretagliate, racetrac	S-193
	4-0	1,5	12×45	18	Nero	36	Pretagliate	S-183
	4-0	1,5	12×60	24	Nero	36	Pretagliate	S-243
	4-0	1,5	12×75	30	Nero	36	Pretagliate	S-303
	3-0	2	12×45	18	Nero	24	Pretagliate, racetrac	S-194
	3-0	2	12×45	18	Nero	36	Pretagliate	S-184
	3-0	2	12×60	24	Nero	24	Pretagliate, racetrac	S-254
	3-0	2	12×60	24	Nero	36	Pretagliate	S-244
	3-0	2	12×75	30	Nero	24	Pretagliate, racetrac	S-404
	3-0	2	12×75	30	Nero	36	Pretagliate	S-304
	2-0	3	12×45	18	Nero	24	Pretagliate, racetrac	S-195
	2-0	3	12×45	18	Nero	36	Pretagliate	S-185
	2-0	3	12×60	24	Nero	36	Pretagliate	S-245
	2-0	3	12×75	30	Nero	36	Pretagliate	S-305
	2-0	3	2×150	60	Nero	36	Pretagliate	S-605
	0	3,5	6×45	18	Nero	24	Pretagliate, racetrac	S-196
	0	3,5	12×45	18	Nero	24	Pretagliate	S-176
	0	3,5	12×60	24	Nero	24	Pretagliate	S-346
	0	3,5	6×60	24	Nero	36	Pretagliate	S-246
	0	3,5	12×75	30	Nero	24	Pretagliate	S-316
	0	3,5	2×150	60	Nero	36	Pretagliate	S-606
	1	4	6×45	18	Nero	24	Pretagliate, racetrac	S-197
	1	4	6×45	18	Nero	36	Pretagliate	S-187
	1	4	12×75	30	Nero	24	Pretagliate	S-317
	1	4	2×150	60	Nero	36	Pretagliate	S-607
	2	5	12×75	30	Nero	24	Pretagliate	S-318
	2	5	2×150	60	Nero	36	Pretagliate	S-608

PRETAGLIATE

Specifiche degli aghi	Dimensione		Lunghezza		Colore	Unità per confezione	Commenti	Codice di riordino
	USP	EP	cm	Pollici				
	5	7	3×60	24	Nero	36	Pretagliate	S-282
	5	7	2×150	60	Nero	12	Pretagliate	S-610



LUNGHEZZA STANDARD, ASSENZA DI AGO

Specifiche degli aghi	Dimensione		Lunghezza		Colore	Unità per confezione	Commenti	Codice di riordino
	USP	EP	cm	Pollici				
	2	5	100	40	Nero	36	Lunghezza standard	S-206
	4	6	180	72	Nero	12	Lunghezza standard	S-199





BOBINA

Specifiche degli aghi	Dimensione		Lunghezza		Colore	Unità per confezione	Commenti	Codice di riordino
	USP	EP	cm	Pollici				
	4-0	1,5	250	98	Nero	24	Bobina	LS-640
	3-0	2	250	98	Nero	24	Bobina	LS-639
	2-0	3	250	98	Nero	24	Bobina	LS-638
	0	3,5	250	98	Nero	24	Bobina	LS-637
	1	4	250	98	Nero	24	Bobina	LS-636



TAGLIENTE ESTERNO

Specifiche degli aghi	Dimensione		Lunghezza		Colore	Unità per confezione	Commenti	Codice di riordino	
	USP	EP	cm	Pollici					
HE-6 3/8 cerchio 7,4 mm Doppio armato	 HE-6	7-0	0,5	45	18	Nero	12	S-1768K	
		6-0	0,7	45	18	Nero	12	Surgalloy™	S-1769K
HE-5 3/8 cerchio 8,6 mm Doppio armato	 HE-5	6-0	0,7	30	12	Nero	12	Surgalloy™	S-1746K

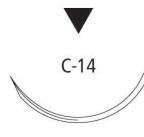
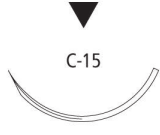
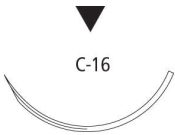
TAGLIENTE ESTERNO

Specifiche degli aghi	Dimensione		Lunghezza		Colore	Unità per confezione	Commenti	Codice di riordino
	USP	EP	cm	Pollici				
HE-1 3/8 cerchio 11,0 mm Doppio armato		6-0	0,7	45	18	Nero	12	Surgalloy™ S-1750K
C-1 3/8 cerchio 12,0 mm		6-0	0,7	45	18	Nero	36	S-1172
		5-0	1	45	18	Nero	36	S-1173
		4-0	1,5	45	18	Nero	36	S-1174
		4-0	1,5	75	30	Nero	36	S-1373
C-1 3/8 cerchio 12,0 mm Doppio armato		6-0	0,7	45	18	Nero	12	S-1272
		4-0	1,5	30	12	Nero	12	S-1735
		4-0	1,5	45	18	Nero	12	S-1274
HE-3 3/8 cerchio 13,0 mm Doppio armato		4-0	1,5	45	18	Nero	12	Surgalloy™ S-1789K
		4-0	1,5	45	18	Nero	12	Surgalloy™ S-1783K

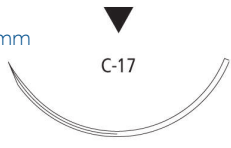
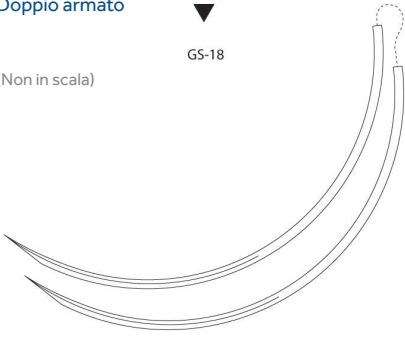


TAGLIENTE ESTERNO

Specifiche degli aghi	Dimensione		Lunghezza		Colore	Unità per confezione	Commenti	Codice di riordino
	USP	EP	cm	Pollici				
C-12 3/8 cerchio 16,0 mm 	6-0	0,7	45	18	Nero	36		SS-681
	5-0	1	75	30	Nero	36		SS-673
	4-0	1,5	45	18	Nero	12		SS-686
	4-0	1,5	75	30	Nero	36		SS-645
	3-0	2	75	30	Nero	36		SS-745
	2-0	3	75	30	Nero	36		SS-746
C-13 3/8 cerchio 19,0 mm 	5-0	1	45	18	Nero	36		SS-682
	5-0	1	75	30	Nero	36		SS-652
	4-0	1,5	45	18	Nero	12		SS-683G
	4-0	1,5	45	18	Nero	36		SS-683
	4-0	1,5	75	30	Nero	36		SS-653
	3-0	2	45	18	Nero	36		SS-694
	3-0	2	75	30	Nero	36		SS-654
	2-0	3	75	30	Nero	36		SS-655
	0	3,5	75	30	Nero	36		SS-656



TAGLIENTE ESTERNO

Specifiche degli aghi	Dimensione		Lunghezza		Colore	Unità per confezione	Commenti	Codice di riordino
	USP	EP	cm	Pollici				
C-14 3/8 cerchio 24,0 mm 	4-0	1,5	45	18	Nero	36		SS-629
	3-0	2	45	18	Nero	36		SS-684
	3-0	2	45	18	Nero	12		SS-684G
	3-0	2	75	30	Nero	36		SS-784
	2-0	3	45	18	Nero	36		SS-695
	2-0	3	75	30	Nero	36		SS-785
	0	3,5	75	30	Nero	36		SS-786
	1	4	75	30	Nero	36		SS-787
C-15 3/8 cerchio 26,0 mm 	2-0	3	45	18	Nero	12		SS-685G
	2-0	3	45	18	Nero	36		SS-685
C-16 3/8 cerchio 30,0 mm 	3-0	2	75	30	Nero	36		SS-675
	2-0	3	45	18	Nero	36		SS-677
	2-0	3	75	30	Nero	36		SS-679
	0	3,5	45	18	Nero	36		SS-678
	0	3,5	5×75	30	Nero	24	D-Tach™	SS-70-M
	0	3,5	75	30	Nero	36		SS-680
	1	4	75	30	Nero	36		SS-689

TAGLIENTE ESTERNO

Specifiche degli aghi	Dimensione		Lunghezza		Colore	Unità per confezione	Commenti	Codice di riordino
	USP	EP	cm	Pollici				
C-17 3/8 cerchio 39,0 mm 	2-0	3	75	30	Nero	36		SS-648
	0	3,5	75	30	Nero	36		SS-647
	1	4	75	30	Nero	36		SS-646
	2	5	75	30	Nero	36		SS-651
GS-18 3/8 cerchio 77,0 mm Doppio armato (Non in scala) 	2	5	75	30	Nero	24		CS-482
	5	7	75	30	Nero	24		CS-485
HE-7 1/2 cerchio 7,4 mm Doppio armato 	7-0	0,5	45	18	Nero	12		S-1766K
	6-0	0,7	45	18	Nero	12	Surgalloy™	S-1765K
C-21 1/2 cerchio 13,0 mm 	4-0	1,5	5 × 45	18	Nero	24	D-Tach™	SS-82-M

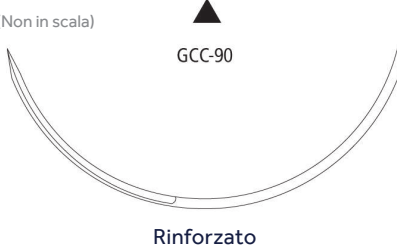

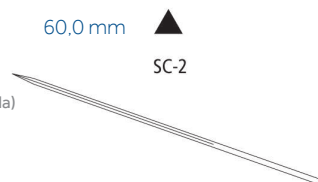
TAGLIENTE ESTERNO

Specifiche degli aghi	Dimensione		Lunghezza		Colore	Unità per confezione	Commenti	Codice di riordino
	USP	EP	cm	Pollici				
C-22 1/2 cerchio 20,0 mm 	4-0	1,5	45	18	Nero	36		SS-733
C-23 1/2 cerchio 24,0 mm 	3-0	2	45	18	Nero	36		SS-732
	3-0	2	75	30	Nero	36		SS-632
	2-0	3	45	18	Nero	36		SS-734
	2-0	3	75	30	Nero	36		SS-633
GS-10 1/2 cerchio 26,0 mm  Rinforzato	2-0	3	45	18	Nero	36		CS-390
GS-11 1/2 cerchio 37,0 mm  Rinforzato	2-0	3	75	30	Nero	36		CS-490

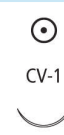

TAGLIENTE ESTERNO, PUNTA DI PRECISIONE

Specifiche degli aghi	Dimensione		Lunghezza		Colore	Unità per confezione	Commenti	Codice di riordino
	USP	EP	cm	Pollici				
P-10 3/8 cerchio 11,0 mm 	6-0	0,7	45	18	Nero	36	Surgalloy™	SS-5639
	6-0	0,7	45	18	Nero	12	Surgalloy™	SS-1639G
P-13 3/8 cerchio 13,0 mm 	6-0	0,7	45	18	Nero	12	Surgalloy™	SS-5649G
	5-0	1	45	18	Nero	36	Surgalloy™	SS-5640
	4-0	1,5	45	18	Nero	12	Surgalloy™	SS-5641G
	4-0	1,5	45	18	Nero	36	Surgalloy™	SS-5641
P-11 3/8 cerchio 16,0 mm 	5-0	1	45	18	Nero	36	Surgalloy™	SS-5678
P-12 3/8 cerchio 19,0 mm 	5-0	1	45	18	Nero	36	Surgalloy™	SS-5676
	4-0	1,5	45	18	Nero	36	Surgalloy™	SS-5677
	3-0	2	45	18	Nero	36	Surgalloy™	SS-5679
P-14 3/8 cerchio 24,0 mm 	3-0	2	45	18	Nero	36	Surgalloy™	SS-5684
	2-0	3	45	18	Nero	12		SS-5685G
P-24 1/2 cerchio 16,0 mm 	4-0	1,5	45	18	Nero	12	Surgalloy™	SS-1694G




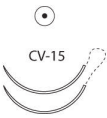
TAGLIENTE INTERNO

Specifiche degli aghi	Dimensione		Lunghezza		Colore	Unità per confezione	Commenti	Codice di riordino
	USP	EP	cm	Pollici				
GCC-90 3/8 cerchio 90,0 mm (Non in scala)  Rinforzato	2-0	3	100	40	Nero	36		CS-791
	0	3,5	100	40	Nero	36		CS-792
	1	4	100	40	Nero	36		CS-793
	2	5	100	40	Nero	36		CS-794
SC-1 Retto 51,0 mm Doppio armato (Non in scala) 	2-0	3	75	30	Nero	36		SS-523
	1	4	75	30	Nero	36		SS-525
SC-2 Retto 60,0 mm (Non in scala) 	4-0	1,5	75	30	Nero	36		SS-621
	3-0	2	75	30	Nero	36		SS-622
	3-0	2	100	40	Nero	36		SS-722
	2-0	3	75	30	Nero	36		SS-623
	2-0	3	100	40	Nero	36		SS-723
	0	3,5	75	30	Nero	36		SS-624



CILINDRICO

Specifiche degli aghi	Dimensione		Lunghezza		Colore	Unità per confezione	Commenti	Codice di riordino
	USP	EP	cm	Pollici				
CV-1 3/8 cerchio 9,0 mm 	6-0	0,7	45	18	Nero	36	Surgalloy™	VS-802
CV-1 3/8 cerchio 9,0 mm Doppio armato 	7-0	0,5	45	18	Nero	36	Surgalloy™	VS-809

CILINDRICO

Specifiche degli aghi	Dimensione	Lunghezza		Colore	Unità per confezione	Commenti	Codice di riordino
		USP	EP				
CV-11 3/8 cerchio 13,0 mm 	6-0	0,7	75	30	Nero	36	Surgalloy™ VS-889
	5-0	1	75	30	Nero	36	Surgalloy™ VS-890
	4-0	1,5	75	30	Nero	36	Surgalloy™ VS-891
CV-11 3/8 cerchio 13,0 mm Doppio armato 	6-0	0,7	45	18	Nero	36	Surgalloy™ VS-806
	6-0	0,7	5 × 60	24	Nero	12	Surgalloy™ VS-706-M
	4-0	1,5	45	18	Nero	36	Surgalloy™ VS-709
CV-15 3/8 cerchio 17,0 mm 	5-0	1	75	30	Nero	36	Surgalloy™ VS-880
	4-0	1,5	75	30	Nero	36	Surgalloy™ VS-881
	3-0	2	75	30	Nero	36	Surgalloy™ VS-882
	2-0	3	75	30	Nero	36	Surgalloy™ VS-823
CV-15 3/8 cerchio 17,0 mm Doppio armato 	4-0	1,5	60	24	Nero	36	Surgalloy™ VS-581

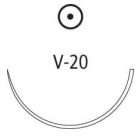
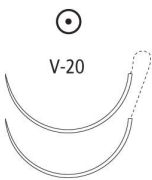

CILINDRICO

Specifiche degli aghi	Dimensione	Lunghezza		Colore	Unità per confezione	Commenti	Codice di riordino
		USP	EP				
CVF-21 1/2 cerchio 12,0 mm 	5-0	1	45	18	Nero	36	Surgalloy™ CS-210
	4-0	1,5	45	18	Nero	36	Surgalloy™ CS-211
CV-22 1/2 cerchio 13,0 mm 	4-0	1,5	5 × 45	18	Nero	24	D-Tach™ GS-44-M

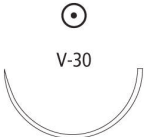
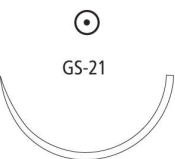

CILINDRICO

Specifiche degli aghi		Dimensione		Lunghezza		Colore	Unità per confezione	Commenti	Codice di riordino
		USP	EP	cm	Pollici				
CV-23 1/2 cerchio 17,0 mm	 CV-23 	5-0	1	75	30	Nero	36	Surgalloy™	VS-870
		4-0	1,5	75	30	Nero	36	Surgalloy™	VS-871
		3-0	2	5×45	18	Nero	24	D-Tach™	GS-47-M
		3-0	2	75	30	Nero	36	Surgalloy™	VS-872
		2-0	3	75	30	Nero	36	Surgalloy™	VS-873
CV-24 1/2 cerchio 20,0 mm	 CV-24 	4-0	1,5	75	30	Nero	36		GS-451
		3-0	2	75	30	Nero	36		GS-452
		2-0	3	75	30	Nero	36		GS-453
CV-25 1/2 cerchio 22,0 mm	 CV-25 	4-0	1,5	5×45	18	Nero	24	D-Tach™	GS-34-M
		3-0	2	5×45	18	Nero	24	D-Tach™	GS-33-M
		3-0	2	5×75	30	Nero	24	D-Tach™	GS-30-M
CV-25 1/2 cerchio 22,0 mm Doppio armato	 CV-25 	3-0	2	75	30	Nero	36	Surgalloy™	VS-552
GS-23 1/2 cerchio 22,0 mm	 GS-23 Rinforzato 	2-0	3	75	30	Nero	36		CS-562




CILINDRICO

Specifiche degli aghi	Dimensione		Lunghezza		Colore	Unità per confezione	Commenti	Codice di riordino
	USP	EP	cm	Pollici				
V-20 1/2 cerchio 26,0 mm 	4-0	1,5	5 × 45	18	Nero	24	D-Tach™	GS-64-M
	4-0	1,5	75	30	Nero	36		GS-831
	3-0	2	5 × 45	18	Nero	24	D-Tach™	GS-63-M
	3-0	2	5 × 75	30	Nero	24	D-Tach™	GS-67-M
	3-0	2	75	30	Nero	36		GS-832
	2-0	3	5 × 45	18	Nero	24	D-Tach™	GS-62-M
	2-0	3	75	30	Nero	36		GS-833
	2-0	3	5 × 75	30	Nero	24	D-Tach™	GS-66-M
	0	3,5	75	30	Nero	36		GS-834
	1	4	75	30	Nero	36		GS-835
	V-20 1/2 cerchio 26,0 mm Doppio armato 	2-0	3	90	36	Nero	36	Surgalloy™
GS-22 1/2 cerchio 27,0 mm  Rinforzato	2-0	3	5 × 45	18	Nero	24	D-Tach™	CS-16-M
	0	3,5	5 × 45	18	Nero	24	D-Tach™	CS-17-M

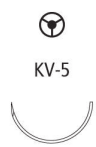


CILINDRICO

Specifiche degli aghi	Dimensione		Lunghezza		Colore	Unità per confezione	Commenti	Codice di riordino
	USP	EP	cm	Pollici				
V-30 1/2 cerchio 30,0 mm 	3-0	2	75	30	Nero	36		GS-822
	2-0	3	75	30	Nero	36		GS-823
	0	3,5	75	30	Nero	36		GS-824
GS-21 1/2 cerchio 37,0 mm  Rinforzato	2-0	3	75	30	Nero	36		CS-423
	0	3,5	5×45	18	Nero	24	D-Tach™	CS-10-M
	0	3,5	75	30	Nero	36		CS-424
	1	4	75	30	Nero	36		CS-425
V-26 1/2 cerchio 37,0 mm 	3-0	2	75	30	Nero	36		VS-842
	2-0	3	75	30	Nero	36		VS-843
	0	3,5	75	30	Nero	36		VS-844
	1	4	75	30	Nero	36		VS-845
	1	4	2×75	30	Bianco	24	D-Tach™	CS-745
	1	4	75	30	Bianco	36		CS-744
	2	5	75	30	Nero	36		VS-846
	2	5	2×75	30	Bianco	24	D-Tach™	CS-746





CILINDRICO SUPER RINFORZATO

Specifiche degli aghi	Dimensione		Lunghezza		Colore	Unità per confezione	Commenti	Codice di riordino
	USP	EP	cm	Pollici				
HGS-23 1/2 cerchio 22,0 mm 	2-0	3	5 × 45	18	Nero	24	D-Tach™	CS-93-M
	0	3,5	5 × 45	18	Nero	24	D-Tach™	CS-92-M
HGS-22 1/2 cerchio 27,0 mm 	0	3,5	5 × 45	18	Nero	24	D-Tach™	CS-85-M
HGS-20 1/2 cerchio 34 mm 	1	4	5 × 75	30	Nero	12		X-1095

TAPERCUTTING

Specifiche degli aghi	Dimensione		Lunghezza		Colore	Unità per confezione	Commenti	Codice di riordino
	USP	EP	cm	Pollici				
KV-5 1/2 cerchio 17,0 mm 	3-0	2	75	30	Nero	36	Surgalloy™	VS-863
KV-7 1/2 cerchio 26,0 mm 	2-0	3	75	30	Nero	36	Surgalloy™	VS-964
KV-34 1/2 cerchio 37,0 mm  Rinforzato	1	4	2 × 75	30	Bianco	12	D-Tach™	VS-766G

SPATOLA

Specifiche degli aghi	Dimensione		Lunghezza		Colore	Unità per confezione	Commenti	Codice di riordino
	USP	EP	cm	Pollici				
SE-100-8 1/4 cerchio 6,3 mm Doppio armato	 SE-100-8	8-0	0,4	45	18	Nero	12	Surgalloy™ S-2176K
SS-14 1/4 cerchio 8,6 mm Doppio armato	 SS-14	6-0	0,7	45	18	Nero	12	Surgalloy™ S-1780K
SS-24 1/4 cerchio 8,6 mm Doppio armato	 SS-24	6-0	0,7	45	18	Nero	12	Surgalloy™ S-2780K
		4-0	1,5	45	18	Bianco	12	S-2782K
SE-140-8 3/8 cerchio 6,3 mm Doppio armato	 SE-140-8	8-0	0,4	30	12	Nero	12	Surgalloy™ S-2752K
		8-0	0,4	45	18	Nero	12	Surgalloy™ S-1734K
		7-0	0,5	45	18	Nero	12	Surgalloy™ S-1733K
		6-0	0,7	45	18	Nero	12	Surgalloy™ S-1732K