




OPERATING ROOM **ESSENTIALS**

THE COMPLETE
SOLUTION
YOU CAN TRUST



Catalogo Suture

Medtronic
Further, Together



COME LEGGERE L'ETICHETTA DI UNA SUTURA

COVIDIEN™

CL-812 — Codice di riordino

Polysorb™ — Materiale

Braided Absorbable Suture

0 3.5 Metric — USP / EP

30" 75 cm VIOLET — Lunghezza della sutura

GS-21 TAPER — Descrizione dell'ago

1/2 37 mm

36 — Quantità per confezione

LOT XXXXXXXX — Numero di lotto

Use by XXXX-XX — Data di scadenza

Codice a barre

(XX)XXXXXXXXXXXX

COVIDIEN™

CL-69-MG — Codice di riordino

Polysorb™ — Materiale

Braided Absorbable Suture

2-0 3 Metric — USP/EP

5x18" 45 cm VIOLET — Lunghezza della sutura

HOS-11 CUTTING — Descrizione dell'ago

1/2 37 mm

12 — Quantità per confezione

LOT XXXXXXXX — Numero di lotto

Use by XXXX-XX — Data di scadenza

Mfg XXXX-XX — Data di produzione

Codice a barre

Coloree

PRODUCT INFORMATION ENCLOSED

INTRODUZIONE

Una gamma completa di materiali e accessori per la chiusura di ferite

Facciamo tutti parte della stessa comunità. Una comunità che fa affidamento sul miglioramento e sulla salvaguardia della vita dei pazienti. In Medtronic collaboriamo attivamente con te per fornire ai tuoi pazienti la cura migliore. Ogni giorno. Indipendentemente dal ruolo che svolgi, siamo qui per te - sfruttando oltre 100 anni di esperienza e competenza per innovare le soluzioni per la chiusura di ferite. Il nostro impegno è quello di rimanere al tuo fianco per i prossimi 100 anni, adattandoci alle tue necessità in modo da continuare a fornire gli standard più elevati in termini di cura dei pazienti. La nostra gamma completa di soluzioni efficaci per la chiusura di ferite copre l'intero spettro di procedure generali e specifiche.

Suture assorbibili

Le suture assorbibili della Medtronic forniscono profili di assorbimento e mantenimento della resistenza tali da adattarsi ai requisiti di guarigione del tessuto e della specialità chirurgica.

Suture non assorbibili

Le suture non assorbibili della Medtronic possono essere usate in una gamma di procedure, comprese la chirurgia cardiovascolare, oftalmica e neurologica.

Chiusura di ferite con suture dentate

Il dispositivo per la chiusura di ferite V-Loc™ si avvale di una tecnologia rivoluzionaria, che elimina la necessità di annodare il filo, in modo da chiudere le incisioni riducendo i tempi fino al 50%, senza compromettere la resistenza e la sicurezza

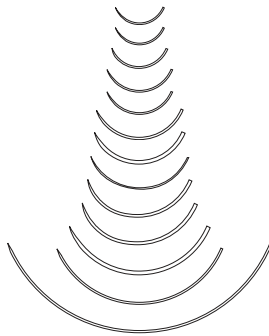
Accessori per la chiusura di ferite

Gli accessori per la chiusura di ferite della Medtronic comprendono cera ossea, supporti, dispositivi di sutura, pledget cardiovascolari e cerotti ombelicali

AGHI

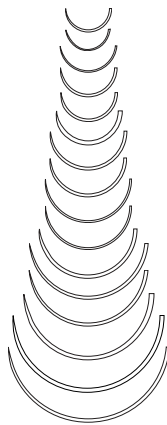
CARDIOVASCOLARE

Codice	Conc	Lunghezza
⊙ Cilindrico - $\frac{3}{8}$ Cerchio		
CV-1/CVF-1	BV-1	9 mm
CV-310	BV	10 mm
CV/CVF	BV	11 mm
CV-11/CVF-11	C-1	13 mm
CV-301	C-1*	13 mm
CV-307	BB*	16 mm
CV-15/CVF-15	BB	17 mm
CV-327	BB*	18 mm
CV-16		20 mm
CV-13	BB-1	22 mm
CV-18	TE-2	26 mm
CV-17	TE-2	32 mm
CV-19		50 mm



⊙ Cilindrico - $\frac{1}{2}$ Cerchio

CV-20	RB-3	10 mm
CV-337	RB-3	10 mm
CVF-21	TF	12 mm
CV-22/CVF-22	RB-2	13 mm
CV-330	RB-2	13 mm
CV-26	RB-1*	15 mm
CV-331	RB-1*	16 mm
CV-23/CVF-23	RB-1	17 mm
CV-316	SH-2	20 mm
CV-24	SH-2	20 mm
CV-25	SH-1	22 mm
CV-305	SH*	25 mm
V-20/VF-20	SH	26 mm
V-30		30 mm
CV-300	MH*	35 mm
V-26	MH*	37 mm



CARDIOVASCOLARE

Codice	Conc	Lunghezza
⊙ Cilindrico - CardioCurve™		
CVL		11 mm
CVL-11		13 mm
⊙ Penetrating taper - $\frac{3}{8}$ Cerchio		
YE-1	CC-1	13 mm
YE-7	V-4	18 mm
⊙ Penetrating taper - $\frac{1}{2}$ Cerchio		
Y-31	V-5	16 mm
Y-16	V-6*	20 mm
Y-5	V-7	26 mm



⊙ Tapercutting - $\frac{3}{8}$ Cerchio

KV-1/KVF-1	CC	9 mm
KV-11/KVF-11	CC-1	13 mm
KV-15	V-4	17 mm
KV-26	V-26	26 mm



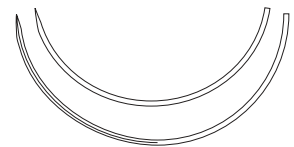
⊙ Tapercutting - $\frac{1}{2}$ Cerchio

KV-5/KVF-5	V-5	17 mm
KV-7	V-7	26 mm




▲ Tagliente interno - $\frac{1}{2}$ Cerchio

SCC	CCS	48 mm
SCC-1	CCS-1	60 mm



▲ Tagliente interno - $\frac{3}{8}$ Cerchio

GCC-90	90 mm
--------	-------



PLASTICA/COSMETICA

Codice	Conc	Lunghezza
--------	------	-----------


▲ Tagliante interno punta di precisione - 3/8 Cerchio

PC-13	P-1	11 mm
PC-10	PC-1	13 mm
PC-11	PC-3	16 mm
PC-12	PC-5	19 mm



▼ Tagliante esterno punta di precisione - 3/8 Cerchio

P-16	P-6	7 mm
P-10	P-1	11 mm
P-13	P-3	13 mm
P-15		15 mm
P-11	PS-3	16 mm
P-12	PS-2	19 mm
P-14	PS-1	24 mm
P-17	PSL	30 mm
P-18	PSLX	39 mm



▼ Tagliante esterno punta di precisione - 1/2 Cerchio

P-21	P-2	9 mm
P-22	PS-5	13 mm
P-24	PS-4*	16 mm



◆ DermaX™ premium X tagliante interno · 3/8 Cerchio

DX-11		11 mm
DX-13		13 mm
DX-16		16 mm
DX-19		19 mm



◆ DermaX™ premium X tagliante interno · 1/2 Cerchio

DXH-16		16 mm
--------	--	-------




CUTE

Codice	Conc	Lunghezza
--------	------	-----------

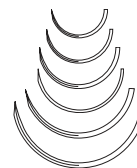
▼ Tagliante Esterno - 3/8 Cerchio

C-1	C-2*	12 mm
C-12	FS-3	16 mm
C-13	FS-2	19 mm
C-14	FS-1	24 mm
C-15	FS	26 mm
C-16	FSL	30 mm
C-18		35 mm
C-17	FSLX*	39 mm
C-50	LS-1*	50 mm
GS-18	LS-1*	77 mm



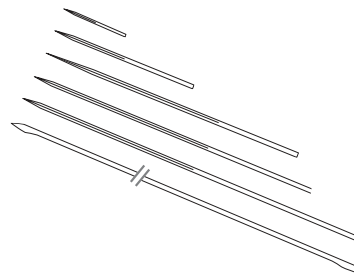
▼ Tagliante Esterno - 1/2 Cerchio

C-21	M-1*	13 mm
C-26	J-1*	15 mm
C-22	J-1	18 mm
C-27		20 mm
C-23	X-1*	24 mm
C-25	CP-2*	30 mm



▲ Tagliante interno - retto

SC-11	SC-1*	11 mm
SC-4		24 mm
SC		44 mm
SC-1	TS*	51 mm
SC-2	KS	60 mm
SC-250		254 mm

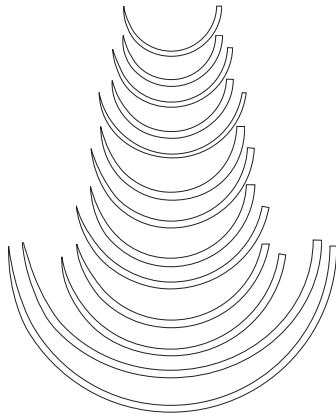


1/2

*Suggerito

CHIRURGIA GENERALE

Codice	Conc	Lunghezza
● Cilindrico - ½ Cerchio		
GS-23	CT-3	22 mm
HGS-23	MO-7	22 mm
GS-22	CT-2	27 mm
HGS-22	MO-6	27 mm
GS-20	CT-1*	34 mm
HGS-20	MO-5*	34 mm
GS-21	CT-1	37 mm
HGS-21	MO-4	37 mm
GS-24	CT	40 mm
HGS-24	MO-2	40 mm
GS-25	CTX	48 mm
GS-26	TP-1	65 mm
GS-27	XLH	76 mm



● Cilindrico - retto

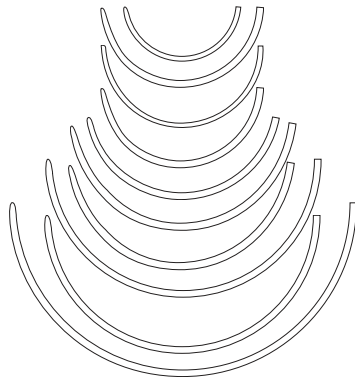
ST-4	ST-4	19 mm	
ST-3		38 mm	
ST-2		44 mm	
ST-1	ST	51 mm	
ST		60 mm	

● Cilindrico - slitta

SK		23 mm	
----	--	-------	--

● Cilindrico punta smussa - Protect•Point™ - ½ Cerchio

BTV-20	SHB	26 mm
BGS-21	CTB-1	37 mm
HBGS-21	MOB-4	37 mm
BTP-1	CTB-1	37 mm
BGS-24		40 mm
BGS-25	CTX-B	48 mm
BTP-X	CTX-B	48 mm
BGS-29	BP-1	65 mm
BGST-29	BP-1	65 mm
BGS-28	BP*	85 mm



● Punta smussa - Protect•Point™ - ½ Cerchio

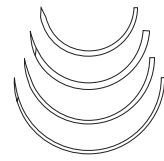
BP-27		64 mm	
-------	--	-------	--

⊕ Punta diamantata - ⅓ Cerchio

KV-20		20 mm	
-------	--	-------	--

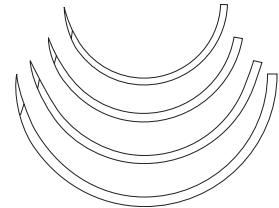
CHIRURGIA GENERALE

Codice	Conc	Lunghezza
⊕ Punta diamantata - ½ Cerchio		
KV-25		22 mm
KV-30		27 mm
KV-8		30 mm
KV-9		35 mm



⊕ Tapercutting - ½ Cerchio

KV-34	V-34	37 mm
KV-37	V-37	40 mm
KV-40	V-40	48 mm
KV-56	V-56	60 mm



MICROCHIRURGIA

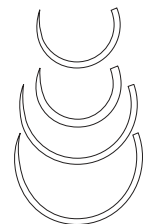
Codice	Conc	Lunghezza
● Cilindrico - ⅓ Cerchio		
MV-100-3	BV-100-3	4 mm
MV-50-3	BV-50-3	4 mm
MV-70-3	BV-75-3	4 mm
MV-135-3	BV-130-3*	4 mm
MV-70-4	BV-75-4	5 mm
MV-135-4	BV-130-4*	5 mm
MV-100-4	BV-100-4	5 mm
CV-345	BV-130-5	6 mm
MVF-135-5	BV-130-5	6 mm
MV-135-5	BV-130-5	6 mm
CV-351	BV-175-6	8 mm
MV-175-8	BV-175-6	8 mm
MVF-175-8	BV-175-6	8 mm
MV-175-9	BV-175-8	10 mm

⊕ Tapercutting - ⅓ Cerchio

MVK-70-3	BV-75-3	4 mm
MVK-100-4	BV-100-4	5 mm

UROLOGIA

Codice	Conc	Lunghezza
● Cilindrico - ⅓ Cerchio		
GU-46	UR-6	27 mm
HGU-46	UR-6	27 mm
GU-45	UR-5	37 mm
GU-44	UR-4	40 mm



ORTOPEDIA

Codice	Conc	Lunghezza
--------	------	-----------

▼ Tagliente Esterno - 3/8 Cerchio

GS-18		77 mm	
-------	--	-------	--

▼ Tagliente Esterno - 1/2 Cerchio

GS-10	CP-2	26 mm	
HOS-10	OS-4*	26 mm	
GS-11	CP-1	37 mm	
HOS-11	OS-6	37 mm	
GS-12	CP	40 mm	
HOS-12	OS-8	40 mm	
GS-13	CPX	48 mm	
HOS-14		55 mm	

🔪 Tapercutting - retto

KS		24 mm	
----	--	-------	--

*Suggested

MULTI-PURPOSE

Codice	Conc	Lunghezza
--------	------	-----------

🔪 Multi-purpose - 3/8 Cerchio

3.16		16 mm	
------	--	-------	--

🔪 Multi-purpose - 1/2 Cerchio

4.21		20 mm	
4.25		25 mm	
4.30		30 mm	
4.31		30 mm	
4.41		40 mm	
4.45		45 mm	
4.50		50 mm	
4.51		50 mm	

🔪 Multi-purpose - 3/4 Cerchio

5.65		65 mm	
------	--	-------	--

OFTALMICA

Codice	Lunghezza	Curvatura	Conc
--------	-----------	-----------	------

▼ Tagliente Esterno - 3/8 Cerchio

HE-10	5.6 mm	130°	G-6' 110°	
HE-6	7.4 mm	110°	G-6 110°	
HE-7	7.4 mm	145°	G-7 165°	
HE-5	8.6 mm	135°		
HE-1	11.0 mm	135°	G-1 135°	
HE-3	13.0 mm	155°	G-3 155°	

▼ Tagliente Esterno - 1/2 Cerchio

HE-2	8.6 mm	205°	G-2 180°	
------	--------	------	----------	--

🔪 Punta di precisione a spatola inversa - 1/4 Cerchio

SS-29	7.4 mm	110°	S-29 110°	
-------	--------	------	-----------	--

🔪 Punta di precisione a spatola inversa - 3/8 Cerchio

SS-28	7.4 mm	145°	S-28 163°	
-------	--------	------	-----------	--

🔪 Punta di precisione a spatola - 1/6 Cerchio

SS-1	5.6 mm	60°	SM-1 60°	
------	--------	-----	----------	--

🔪 Punta di precisione a spatola - 1/4 Cerchio

SE-100-8	6.3 mm	100°	TG-100-8 97°	
SD-1	8.1 mm	90°	RD-1 90°	
SS-24	8.6 mm	95°	S-24 90°	
SS-14	8.6 mm	115°	S-14 112°	

🔪 Punta di precisione a spatola - 5/8 Cerchio

SE-110-11	8.0 mm	110°	S-29 110°	
-----------	--------	------	-----------	--

(previously SLO-110-11)

🔪 Punta di precisione a spatola - 3/8 Cerchio

SE-140-6	6.3 mm	140°	TG-140-6/CS-140-6 140°	
SE-140-8	6.3 mm	140°	TG-140-8/CS-140-8 140°	
SE-140-9	6.5 mm	140°	TG-140-8 137°	

🔪 Punta di precisione a spatola - 1/2 Cerchio

SE-160-4	5.5 mm	160°	TG-160-4/CS-160-4 160°	
SE-160-6	5.5 mm	160°	TG-160-6/CS-160-6 160°	
SE-160-8	5.5 mm	160°	TG-160-8/CS-160-8 160°	
SE-160-9	5.5 mm	160°	TG-160-8/CS-160-8 160°	
SE-175-6	7.0 mm	175°	TG-175-6/CS-175-6 175°	
SE-175-8	6.9 mm	175°	TG-175-8/CS-175-8 175°	
SS-22	7.4 mm	170°	S-22 170°	
SS-2	8.6 mm	200°	S-2 180°	

🔪 Punta di precisione a spatola - curvatura composta

SE-CC-6	4.8 mm	130°	TG6-S	
---------	--------	------	-------	--

VELOSORB™ FAST

Suture assorbibili sintetiche intrecciate e rivestite



Assorbimento

Mediante idrolisi Sostanzialmente completo entro 40-50 giorni.

Forza tensile

Non inferiore al 45% della sua forza tensile originaria 5 giorni dopo l'impianto. La forza tensile viene persa completamente nel giro di 14 giorni.

Confezionamento

Disponibili nelle dimensioni USP comprese tra 1 (4 metrico) e 6-0 (0,7 metrico). Sono disponibili non colorate (al naturale). Le suture vengono fornite sterili, in pretagliati, montate su vari tipi di aghi.

Indicazioni

Indicate per l'uso nell'approssimazione del tessuto molle di cute, mucosa e congiuntiva, per le quali sono necessari solo 7-10 giorni di supporto alla ferita, ma non per l'uso nel tessuto legamentoso, cardiovascolare o neurologico.

Descrizione

Le suture assorbibili intrecciate Velosorb™ Fast sono composte da un poliestere sintetico assorbibile contenente glicolide e lattide (derivati da acido glicolico e lattico). Le suture assorbibili Velosorb™ Fast vengono preparate rivestendo la sutura con una miscela di un copolimero di glicolide e lattide e stearato di calcio.

Indicazioni

Le suture assorbibili Velosorb™ Fast sono indicate per l'uso nell'approssimazione dei tessuti molli di cute, mucosa e congiuntiva, per la quale sono necessari solo 7-10 giorni di supporto alla ferita, ma non per l'uso nel tessuto legamentoso, cardiovascolare o neurologico.

Azioni

Le suture assorbibili Velosorb™ Fast inducono una reazione infiammatoria acuta minima nel tessuto, seguita da un graduale incapsulamento della sutura nel tessuto connettivo fibroso. La perdita progressiva della forza tensile e l'assorbimento finale delle suture assorbibili Velosorb™ Fast si verificano mediante idrolisi, dove il copolimero di glicolide/lattide viene scisso in acido glicolico e acido lattico, successivamente assorbiti e metabolizzati dall'organismo.

Forza tensile

Alcuni studi indicano che la resistenza media alla trazione delle suture assorbibili Velosorb™ Fast si attesta, 5 giorni dopo l'impianto, nientemeno che al 45% della loro resistenza originaria. La forza tensile viene persa completamente nel giro di 14 giorni.

Sterilizzazione

Radiazione gamma.

Assorbimento



L'assorbimento inizia come perdita della forza tensile senza un'apprezzabile perdita di massa. L'assorbimento delle suture assorbibili Velosorb™ Fast viene sostanzialmente completato tra il 40o e il 50o giorno.

Confezionamento





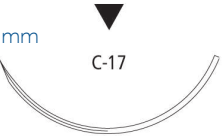
Le suture assorbibili Velosorb™ Fast sono disponibili nelle dimensioni USP comprese tra 1 (4 metrico) e 6-0 (0,7 metrico). Sono disponibili non colorate (al naturale). Le suture vengono fornite sterili, in pretagliati, montate su vari tipi di aghi. Si prega di fare riferimento ai singoli foglietti illustrativi per le istruzioni complete, le indicazioni, le controindicazioni, le avvertenze e le precauzioni.

Sutura intrecciata a rapido assorbimento Velosorb™ Fast






PRETAGLIATE								
Specifiche degli aghi	Dimensione		Lunghezza		Colore	Unità per confezione	Commenti	Codice di riordino
	USP	EP	cm	Pollici				
	4-0	1,5	6 × 45	18	Non colorate	36		CV-8977
	4-0	1,5	3 × 45	18	Non colorate	36		CV-8643
	3-0	2	6 × 45	18	Non colorate	36		CV-8978
	3-0	2	3 × 45	18	Non colorate	36		CV-8644
	2-0	3	6 × 45	18	Non colorate	36		CV-8979
	2-0	3	5 × 75	30	Non colorate	36		CV-8653
	0	3,5	6 × 45	18	Non colorate	36		CV-8980

TAGLIANTE ESTERNO								
Specifiche degli aghi	Dimensione		Lunghezza		Colore	Unità per confezione	Commenti	Codice di riordino
	UDP	EP	cm	Pollici				
C-1 3/8 cerchio 12,0 mm 	5-0	1	75	30	Non colorate	36		SV-2289
	4-0	1,5	45	18	Non colorate	36		SV-1290
	4-0	1,5	75	30	Non colorate	36		SV-2290
C-12 3/8 cerchio 16,0 mm 	5-0	1	75	30	Non colorate	36		SV-2296
	4-0	1,5	75	30	Non colorate	36		SV-2294
	3-0	2	75	30	Non colorate	36		SV-2295








TAGLIENTE ESTERNO

Specifiche degli aghi	Dimensione		Lunghezza		Colore	Unità per confezione	Commenti	Codice di riordino
	USP	EP	cm	Pollici				
C-13 3/8 cerchio 19,0 mm 	5-0	1	45	18	Non colorate	36		SV-2910
	4-0	1,5	45	18	Non colorate	36		SV-2920
	4-0	1,5	75	30	Non colorate	36		SV-2297
	3-0	2	45	18	Non colorate	36		SV-2930
	3-0	2	75	30	Non colorate	36		SV-2298
	2-0	3	75	30	Non colorate	36		SV-2299
C-14 3/8 cerchio 24,0 mm 	4-0	1,5	75	30	Non colorate	36		SV-2251
	3-0	2	45	18	Non colorate	36		SV-4431
	3-0	2	75	30	Non colorate	36		SV-2252
	2-0	3	75	30	Non colorate	36		SV-2253
C-15 3/8 cerchio 26,0 mm 	3-0	2	75	30	Non colorate	12		SV-9940G
	2-0	3	75	30	Non colorate	12		SV-9941G
C-16 3/8 cerchio 30,0 mm 	3-0	2	90	36	Non colorate	36		SV-2285
	2-0	3	90	36	Non colorate	36		SV-2286
	0	3,5	90	36	Non colorate	36		SV-2287
C-17 3/8 cerchio 39,0 mm 	2-0	3	75	30	Non colorate	12		SV-9961G



TAGLIENTE ESTERNO

Specifiche degli aghi	Dimensione		Lunghezza		Colore	Unità per confezione	Commenti	Codice di riordino
	USP	EP	cm	Pollici				
C-22 1/2 cerchio 20,0 mm 	4-0	1,5	45	18	Non colorate	36		SV-4550
C-23 1/2 cerchio 24,0 mm 	4-0	1,5	45	18	Non colorate	36		SV-9926
	3-0	2	45	18	Non colorate	36		SV-9927
	2-0	3	45	18	Non colorate	36		SV-9928
GS-10 1/2 cerchio 26,0 mm  Rinforzato	2-0	3	75	30	Non colorate	12		CV-9936G
GS-11 1/2 cerchio 37,0 mm  Rinforzato	3-0	2	135	54	Non colorate	12		CV-931G
	2-0	3	90	36	Non colorate	36		CV-4721
	2-0	3	135	54	Non colorate	12		CV-932G
	0	3,5	90	36	Non colorate	36		CV-4731
GS-12 1/2 cerchio 40,0 mm  Rinforzato	0	3,5	90	36	Non colorate	36		CV-485
	1	4	90	36	Non colorate	36		CV-486




TAGLIENTE ESTERNO, PUNTA DI PRECISIONE

Specifiche degli aghi	Dimensione	Lunghezza		Colore	Unità per confezione	Commenti	Codice di riordino
		USP	EP				
P-10 3/8 cerchio 11,0 mm 	6-0	0,7	45	18	Non colorate	36	SV-9913
	6-0	0,7	45	18	Viola	36	SV-32
	6-0	0,7	75	30	Non colorate	36	SV-4893
	5-0	1	45	18	Non colorate	36	SV-9915
P-13 3/8 cerchio 13,0 mm 	5-0	1	45	18	Non colorate	36	SV-493
	4-0	1,5	45	18	Non colorate	36	SV-494
	4-0	1,5	75	30	Non colorate	36	Surgalloy™ SVP-494
P-11 3/8 cerchio 16,0 mm 	5-0	1	75	30	Non colorate	36	Surgalloy™ SVP-2296
	4-0	1,5	75	30	Non colorate	36	Surgalloy™ SVP-2294
	3-0	2	75	30	Non colorate	36	Surgalloy™ SVP-2295
P-12 3/8 cerchio 19,0 mm 	4-0	1,5	45	18	Non colorate	12	SV-496G
	4-0	1,5	45	18	Non colorate	36	SV-496
	4-0	1,5	75	30	Non colorate	36	SV-426
	4-0	1,5	90	36	Non colorate	36	SV-412
	3-0	2	45	18	Non colorate	12	SV-497G
	3-0	2	75	30	Non colorate	36	SV-425
	2-0	3	75	30	Non colorate	36	SV-424
P-14 3/8 cerchio 24,0 mm 	4-0	1,5	75	30	Non colorate	36	SVP-2251
	3-0	2	45	18	Non colorate	36	SV-6830
	3-0	2	75	30	Non colorate	36	SV-935
	2-0	3	45	18	Non colorate	36	SV-6840
	2-0	3	75	30	Non colorate	36	SV-439
P-17 3/8 cerchio 30,0 mm 	3-0	2	90	36	Non colorate	36	SVP-2285
P-18 3/8 cerchio 38,0 mm 	3-0	2	75	30	Non colorate	12	SV-9937G
	2-0	3	75	30	Non colorate	12	SV-9938G

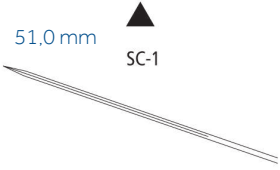
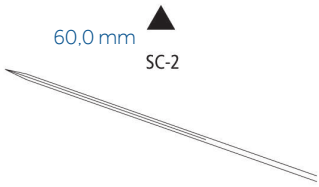
TAGLIENTE ESTERNO, PUNTA DI PRECISIONE

Specifiche degli aghi	Dimensione	Lunghezza		Colore	Unità per confezione	Commenti	Codice di riordino
		USP	EP				
P-21 1/2 cerchio 9,0 mm 	4-0	1,5	45	18	Non colorate	36	SV-1642
P-24 1/2 cerchio 16,0 mm 	5-0	1	45	18	Non colorate	12	SV-9910G
	4-0	1,5	45	18	Non colorate	12	SV-9911G


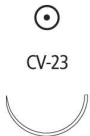
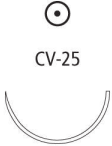
TAGLIENTE INTERNO PUNTA DI PRECISIONE

Specifiche degli aghi	Dimensione	Lunghezza		Colore	Unità per confezione	Commenti	Codice di riordino
		USP	EP				
PC-10 3/8 cerchio 13,0 mm 	5-0	1	45	18	Non colorate	12	SV-834G
	4-0	1,5	45	18	Non colorate	12	SV-835G
PC-11 3/8 cerchio 16,0 mm 	6-0	0,7	75	30	Non colorate	12	SV-489G
	5-0	1	45	18	Non colorate	12	SV-844G
	4-0	1,5	45	18	Non colorate	12	SV-845G
	4-0	1,5	75	30	Non colorate	12	SV-488G
	3-0	2	75	30	Non colorate	12	SV-487G
SC-11 Retto 11,0 mm 	4-0	1,5	45	18	Non colorate	12	SV-9909G

TAGLIENTE INTERNO

Specifiche degli aghi	Dimensione		Lunghezza		Colore	Unità per confezione	Commenti	Codice di riordino
	USP	EP	cm	Pollici				
SC-1 Retto 51,0 mm 	4-0	1,5	75	30	Non colorate	36		SV-2238
	3-0	2	75	30	Non colorate	36		SV-2239
	2-0	3	75	30	Non colorate	36		SV-2240
SC-2 Retto 60,0 mm 	3-0	2	75	30	Non colorate	36		SV-9943
	2-0	3	75	30	Non colorate	12		SV-9944G



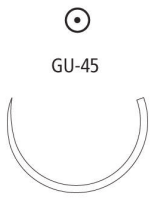
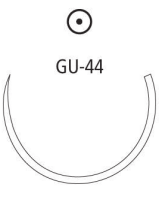
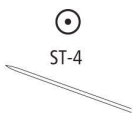
CILINDRICO

Specifiche degli aghi	Dimensione		Lunghezza		Colore	Unità per confezione	Commenti	Codice di riordino
	USP	EP	cm	Pollici				
CV-1 3/8 cerchio 9,0 mm 	8-0	0,4	30	12	Viola	12		CV-9916G
CV-23 1/2 cerchio 17,0 mm 	5-0	1	75	30	Non colorate	36		CV-1213
	4-0	1,5	75	30	Non colorate	36		CV-1214
	3-0	2	75	30	Non colorate	36		CV-1215
CV-25 1/2 cerchio 22,0 mm 	4-0	1,5	75	30	Non colorate	36	Optivis™	CV-3100
	3-0	2	75	30	Non colorate	36	Optivis™	CV-3110
	2-0	3	75	30	Non colorate	36		CV-3120


CILINDRICO

Specifiche degli aghi	Dimensione		Lunghezza		Colore	Unità per confezione	Commenti	Codice di riordino
	USP	EP	cm	Pollici				
V-20 1/2 cerchio 26,0 mm  V-20	4-0	1,5	75	30	Non colorate	36		CV-415
	3-0	2	75	30	Non colorate	12		CV-416G
	2-0	3	75	30	Non colorate	12		CV-417G
	0	3,5	75	30	Non colorate	36		CV-418
GS-22 1/2 cerchio 27,0 mm  GS-22 Rinforzato	2-0	3	75	30	Non colorate	36		CV-55
	0	3,5	75	30	Non colorate	36		CV-56
	1	4	75	30	Non colorate	36		CV-57
V-30 1/2 cerchio 30,0 mm  V-30	0	3,5	75	30	Non colorate	36		CV-318
	1	4	75	30	Non colorate	36		CV-319
GS-20 1/2 cerchio 34,0 mm  GS-20 Rinforzato	2-0	3	75	30	Non colorate	12		CV-9975G
GS-21 1/2 cerchio 37,0 mm  GS-21 Rinforzato	3-0	2	75	30	Non colorate	36		CV-322
	3-0	2	90	36	Non colorate	36		CV-944
	2-0	3	75	30	Non colorate	36		CV-323
	2-0	3	90	36	Non colorate	36		CV-945
	0	3,5	75	30	Non colorate	36		CV-1324
	0	3,5	90	36	Non colorate	36		CV-946
	1	4	90	36	Non colorate	36		CV-947



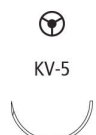


CILINDRICO

Specifiche degli aghi	Dimensione		Lunghezza		Colore	Unità per confezione	Commenti	Codice di riordino
	USP	EP	cm	Pollici				
GS-24 1/2 cerchio 40,0 mm  Rinforzato	2-0	3	90	36	Non colorate	36		CV-9592
	0	3,5	90	36	Non colorate	36		CV-9591
	1	4	90	36	Non colorate	36		CV-9590
GS-25 1/2 cerchio 48,0 mm  Rinforzato	2-0	3	90	36	Non colorate	36		CV-606
	0	3,5	90	36	Non colorate	36		CV-604
	1	4	90	36	Non colorate	36		CV-605
GU-45 5/8 cerchio 37,0 mm  Rinforzato	2-0	3	75	30	Non colorate	36		UV-412
	1	4	90	36	Non colorate	36		UV-401
GU-44 5/8 cerchio 40,0 mm  Rinforzato	0	3,5	90	36	Non colorate	36		UV-1381
	1	4	90	36	Non colorate	36		UV-1382
ST-4 Retto 19,0 mm 	4-0	1,5	75	30	Non colorate	36		CV-1673

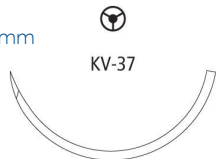
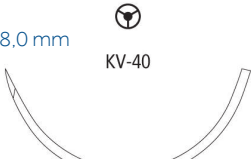
CILINDRICO SUPER RINFORZATO

Specifiche degli aghi	Dimensione		Lunghezza		Colore	Unità per confezione	Commenti	Codice di riordino
	USP	EP	cm	Pollici				
HGS-20 1/2 cerchio 34,0 mm 	1	4	90	36	Non colorate	36		CV-1696


TAPERCUTTING

Specifiche degli aghi	Dimensione	Lunghezza		Colore	Unità per confezione	Commenti	Codice di riordino
		USP	EP				
KV-11 3/8 cerchio 13,0 mm 	5-0	1	75	30	Non colorate	36	CV-2293
KV-15 3/8 cerchio 17,0 mm 	4-0	1,5	45	18	Non colorate	12	CV-2275G
	4-0	1,5	75	30	Non colorate	36	CV-2279
	3-0	2	75	30	Non colorate	36	CV-2280
KV-5 1/2 cerchio 17,0 mm 	3-0	2	75	30	Non colorate	12	CV-1674G
KV-7 1/2 cerchio 26,0 mm 	3-0	2	75	30	Non colorate	12	CV-2003G
	2-0	3	90	36	Non colorate	36	CV-1002
KV-34 1/2 cerchio 37,0 mm Rinforzato 	3-0	2	90	36	Non colorate	36	CV-916
	2-0	3	90	36	Non colorate	36	CV-917
	2-0	3	120	48	Non colorate	36	CV-927
	0	3,5	90	36	Non colorate	36	CV-919
	1	4	90	36	Non colorate	36	CV-918
KV17-C14 1/2 cerchio 40,0 mm Doppio armato	2-0	3,5/3	3×90	36t	Non colorate	24	CV-0146


TAPERCUTTING

Specifiche degli aghi	Dimensione		Lunghezza		Colore	Unità per confezione	Commenti	Codice di riordino
	USP	EP	cm	Pollici				
KV-37 1/2 cerchio 40,0 mm  KV-37 Rinforzato	2-0	3	90	36	Non colorate	36		CV-2218
	0	3,5	90	36	Non colorate	36		CV-2217
	1	4	90	36	Non colorate	36		CV-2216
KVt37-C- 14 1/2 cerchio 40,0 mm Doppio armato	2-0	3,5/3	3 × 75	30	Non colorate	24	Set, 3 filamenti per busta	CV-0046
KV-40 1/2 cerchio 48,0 mm  KV-40 Rinforzato	2-0	3	90	36	Non colorate	36		CV-7192
	0	3,5	90	36	Non colorate	36		CV-7191
	1	4	90	36	Non colorate	36		CV-7190

PUNTA SMUSSA

Specifiche degli aghi	Dimensione		Lunghezza		Colore	Unità per confezione	Commenti	Codice di riordino
	USP	EP	cm	Pollici				
BGS-24 1/2 cerchio 40,0 mm  BGS-24 Rinforzato	0	3,5	90	36	Non colorate	36		CV-9953

SPATOLA

Specifiche degli aghi	Dimensione		Lunghezza		Colore	Unità per confezione	Commenti	Codice di riordino
	USP	EP	cm	Pollici				
SE-140-8 3/8 cerchio 6,3 mm  SE-140-8	8-0	0,4	30	12	Viola	12		CV-501G
	7-0	0,5	30	12	Viola	12		CV-500G