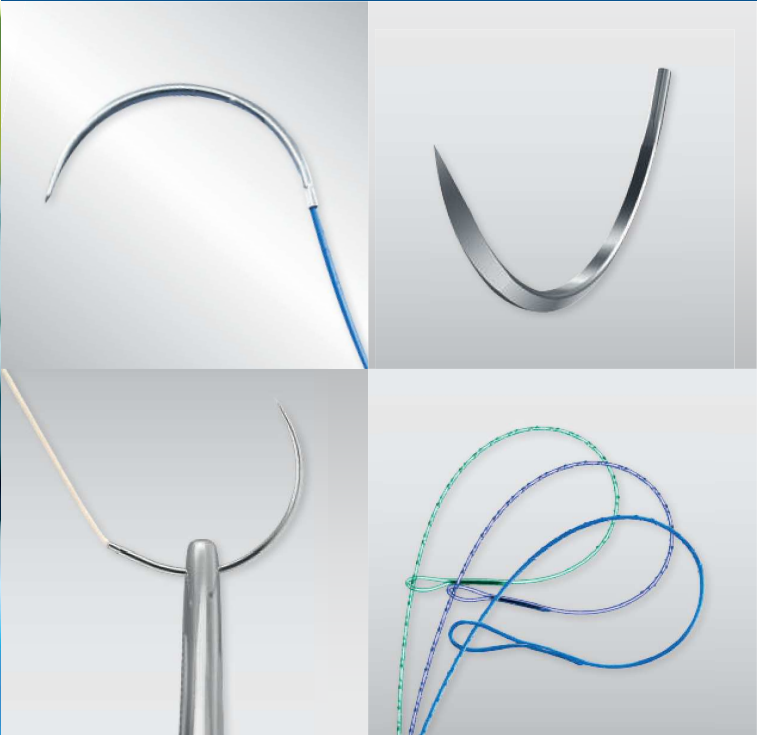





OPERATING ROOM **ESSENTIALS**

THE COMPLETE
SOLUTION
YOU CAN TRUST

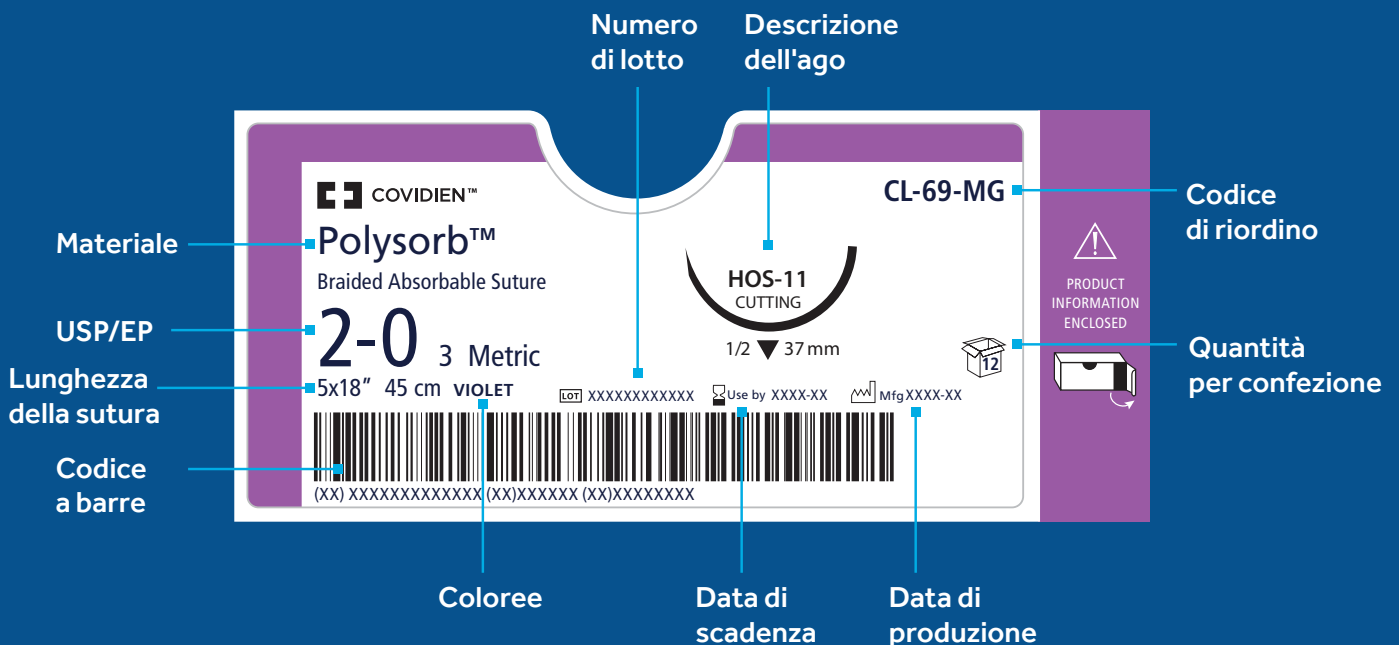
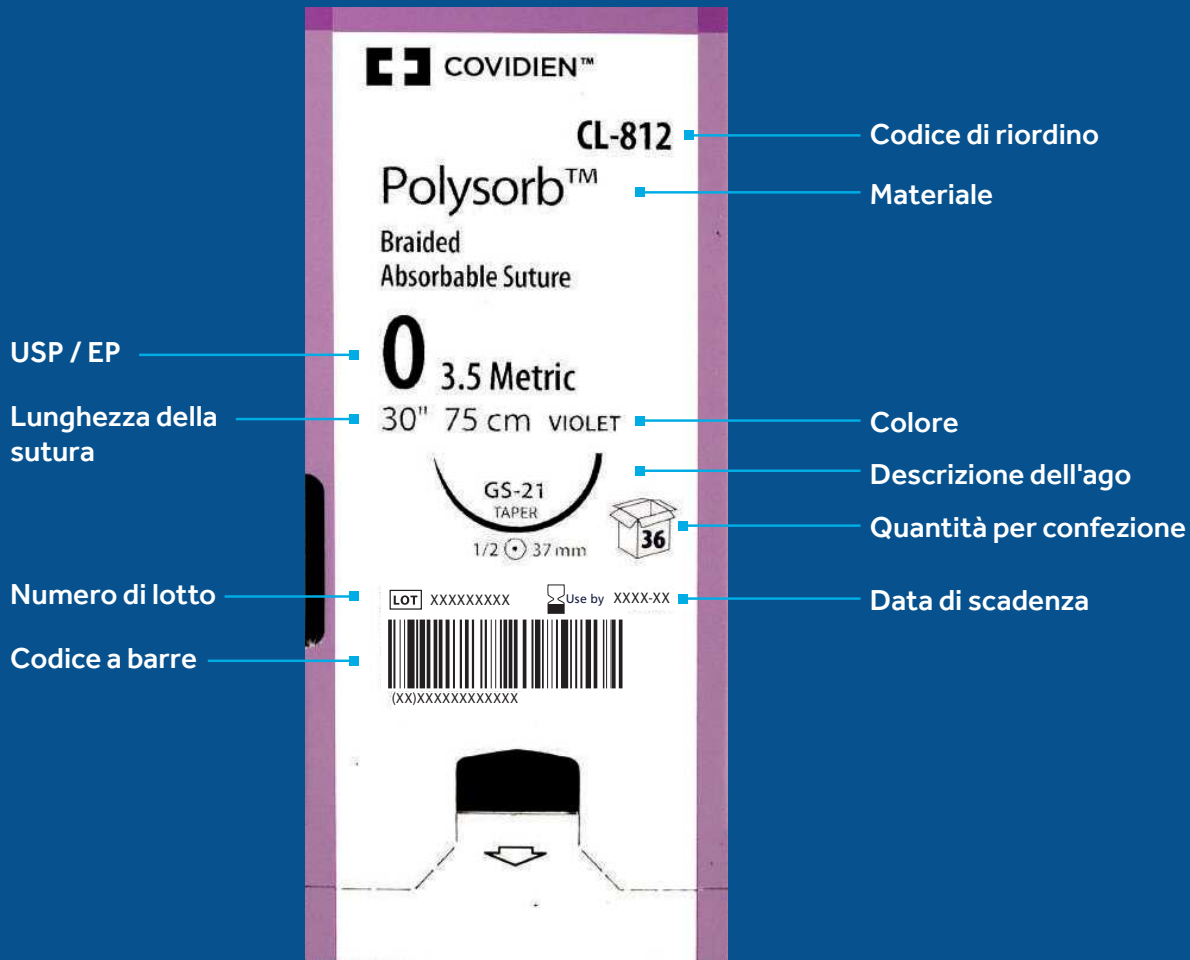


Catalogo Suture

Medtronic
Further, Together



COME LEGGERE L'ETICHETTA DI UNA SUTURA



INTRODUZIONE

Una gamma completa di materiali e accessori per la chiusura di ferite

Facciamo tutti parte della stessa comunità. Una comunità che fa affidamento sul miglioramento e sulla salvaguardia della vita dei pazienti. In Medtronic collaboriamo attivamente con te per fornire ai tuoi pazienti la cura migliore. Ogni giorno. Indipendentemente dal ruolo che svolgi, siamo qui per te - sfruttando oltre 100 anni di esperienza e competenza per innovare le soluzioni per la chiusura di ferite. Il nostro impegno è quello di rimanere al tuo fianco per i prossimi 100 anni, adattandoci alle tue necessità in modo da continuare a fornire gli standard più elevati in termini di cura dei pazienti. La nostra gamma completa di soluzioni efficaci per la chiusura di ferite copre l'intero spettro di procedure generali e specifiche.

Suture assorbibili

Le suture assorbibili della Medtronic forniscono profili di assorbimento e mantenimento della resistenza tali da adattarsi ai requisiti di guarigione del tessuto e della specialità chirurgica.

Suture non assorbibili

Le suture non assorbibili della Medtronic possono essere usate in una gamma di procedure, comprese la chirurgia cardiovascolare, oftalmica e neurologica.

Chiusura di ferite con suture dentate

Il dispositivo per la chiusura di ferite V-Loc™ si avvale di una tecnologia rivoluzionaria, che elimina la necessità di annodare il filo, in modo da chiudere le incisioni riducendo i tempi fino al 50%, senza compromettere la resistenza e la sicurezza

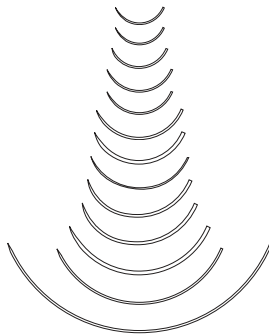
Accessori per la chiusura di ferite

Gli accessori per la chiusura di ferite della Medtronic comprendono cera ossea, supporti, dispositivi di sutura, pledget cardiovascolari e cerotti ombelicali

AGHI

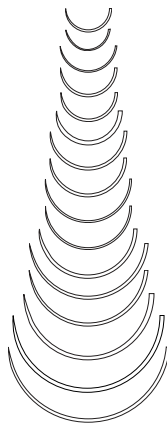
CARDIOVASCOLARE

Codice	Conc	Lunghezza
⊙ Cilindrico - $\frac{3}{8}$ Cerchio		
CV-1/CVF-1	BV-1	9 mm
CV-310	BV	10 mm
CV/CVF	BV	11 mm
CV-11/CVF-11	C-1	13 mm
CV-301	C-1*	13 mm
CV-307	BB*	16 mm
CV-15/CVF-15	BB	17 mm
CV-327	BB*	18 mm
CV-16		20 mm
CV-13	BB-1	22 mm
CV-18	TE-2	26 mm
CV-17	TE-2	32 mm
CV-19		50 mm



⊙ Cilindrico - $\frac{1}{2}$ Cerchio

CV-20	RB-3	10 mm
CV-337	RB-3	10 mm
CVF-21	TF	12 mm
CV-22/CVF-22	RB-2	13 mm
CV-330	RB-2	13 mm
CV-26	RB-1*	15 mm
CV-331	RB-1*	16 mm
CV-23/CVF-23	RB-1	17 mm
CV-316	SH-2	20 mm
CV-24	SH-2	20 mm
CV-25	SH-1	22 mm
CV-305	SH*	25 mm
V-20/VF-20	SH	26 mm
V-30		30 mm
CV-300	MH*	35 mm
V-26	MH*	37 mm



CARDIOVASCOLARE

Codice	Conc	Lunghezza
⊙ Cilindrico - CardioCurve™		
CVL		11 mm
CVL-11		13 mm
⊙ Penetrating taper - $\frac{3}{8}$ Cerchio		
YE-1	CC-1	13 mm
YE-7	V-4	18 mm
⊙ Penetrating taper - $\frac{1}{2}$ Cerchio		
Y-31	V-5	16 mm
Y-16	V-6*	20 mm
Y-5	V-7	26 mm



⊙ Tapercutting - $\frac{3}{8}$ Cerchio

KV-1/KVF-1	CC	9 mm
KV-11/KVF-11	CC-1	13 mm
KV-15	V-4	17 mm
KV-26	V-26	26 mm



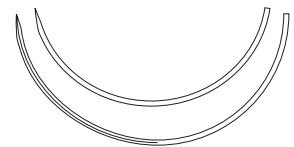
⊙ Tapercutting - $\frac{1}{2}$ Cerchio

KV-5/KVF-5	V-5	17 mm
KV-7	V-7	26 mm




▲ Tagliante interno - $\frac{1}{2}$ Cerchio

SCC	CCS	48 mm
SCC-1	CCS-1	60 mm



▲ Tagliante interno - $\frac{3}{8}$ Cerchio

GCC-90	90 mm
--------	-------




PLASTICA/COSMETICA

Codice	Conc	Lunghezza
--------	------	-----------

▲ Tagliente interno punta di precisione - 3/8 Cerchio

PC-13	P-1	11 mm
PC-10	PC-1	13 mm
PC-11	PC-3	16 mm
PC-12	PC-5	19 mm




▼ Tagliente esterno punta di precisione - 3/8 Cerchio

P-16	P-6	7 mm
P-10	P-1	11 mm
P-13	P-3	13 mm
P-15		15 mm
P-11	PS-3	16 mm
P-12	PS-2	19 mm
P-14	PS-1	24 mm
P-17	PSL	30 mm
P-18	PSLX	39 mm




▼ Tagliente esterno punta di precisione - 1/2 Cerchio

P-21	P-2	9 mm
P-22	PS-5	13 mm
P-24	PS-4*	16 mm



◆ DermaX™ premium X tagliente interno · 3/8 Cerchio

DX-11		11 mm
DX-13		13 mm
DX-16		16 mm
DX-19		19 mm



◆ DermaX™ premium X tagliente interno · 1/2 Cerchio

DXH-16		16 mm
--------	--	-------



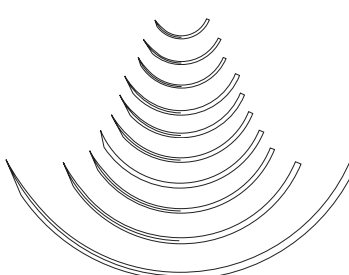
1/2

CUTE

Codice	Conc	Lunghezza
--------	------	-----------


▼ Tagliente Esterno - 3/8 Cerchio

C-1	C-2*	12 mm
C-12	FS-3	16 mm
C-13	FS-2	19 mm
C-14	FS-1	24 mm
C-15	FS	26 mm
C-16	FSL	30 mm
C-18		35 mm
C-17	FSLX*	39 mm
C-50	LS-1*	50 mm
GS-18	LS-1*	77 mm



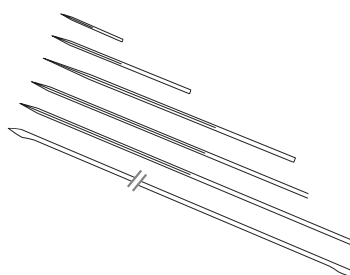
▼ Tagliente Esterno - 1/2 Cerchio

C-21	M-1*	13 mm
C-26	J-1*	15 mm
C-22	J-1	18 mm
C-27		20 mm
C-23	X-1*	24 mm
C-25	CP-2*	30 mm



▲ Tagliente interno - retto

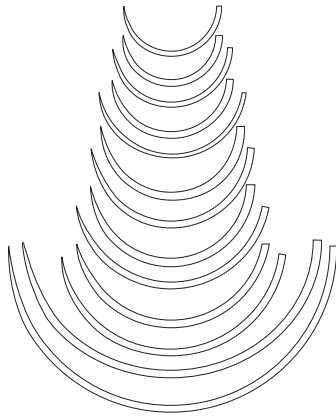
SC-11	SC-1*	11 mm
SC-4		24 mm
SC		44 mm
SC-1	TS*	51 mm
SC-2	KS	60 mm
SC-250		254 mm



*Suggerito

CHIRURGIA GENERALE

Codice	Conc	Lunghezza
● Cilindrico - ½ Cerchio		
GS-23	CT-3	22 mm
HGS-23	MO-7	22 mm
GS-22	CT-2	27 mm
HGS-22	MO-6	27 mm
GS-20	CT-1*	34 mm
HGS-20	MO-5*	34 mm
GS-21	CT-1	37 mm
HGS-21	MO-4	37 mm
GS-24	CT	40 mm
HGS-24	MO-2	40 mm
GS-25	CTX	48 mm
GS-26	TP-1	65 mm
GS-27	XLH	76 mm



● Cilindrico - retto

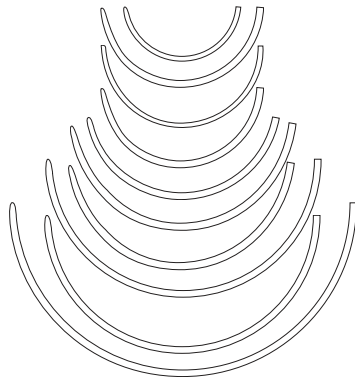
ST-4	ST-4	19 mm	
ST-3		38 mm	
ST-2		44 mm	
ST-1	ST	51 mm	
ST		60 mm	

● Cilindrico - slitta

SK		23 mm	
----	--	-------	--

● Cilindrico punta smussa - Protect•Point™ - ½ Cerchio

BTV-20	SHB	26 mm
BGS-21	CTB-1	37 mm
HBGS-21	MOB-4	37 mm
BTP-1	CTB-1	37 mm
BGS-24		40 mm
BGS-25	CTX-B	48 mm
BTP-X	CTX-B	48 mm
BGS-29	BP-1	65 mm
BGST-29	BP-1	65 mm
BGS-28	BP*	85 mm



● Punta smussa - Protect•Point™ - ½ Cerchio

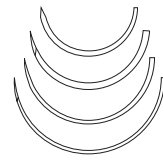
BP-27		64 mm	
-------	--	-------	--

⊖ Punta diamantata - ⅓ Cerchio

KV-20		20 mm	
-------	--	-------	--

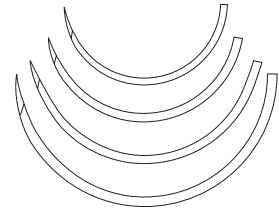
CHIRURGIA GENERALE

Codice	Conc	Lunghezza
⊖ Punta diamantata - ½ Cerchio		
KV-25		22 mm
KV-30		27 mm
KV-8		30 mm
KV-9		35 mm



⊖ Tapercutting - ½ Cerchio

KV-34	V-34	37 mm
KV-37	V-37	40 mm
KV-40	V-40	48 mm
KV-56	V-56	60 mm



MICROCHIRURGIA

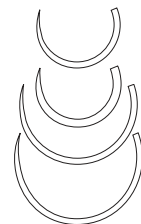
Codice	Conc	Lunghezza
● Cilindrico - ⅓ Cerchio		
MV-100-3	BV-100-3	4 mm
MV-50-3	BV-50-3	4 mm
MV-70-3	BV-75-3	4 mm
MV-135-3	BV-130-3*	4 mm
MV-70-4	BV-75-4	5 mm
MV-135-4	BV-130-4*	5 mm
MV-100-4	BV-100-4	5 mm
CV-345	BV-130-5	6 mm
MVF-135-5	BV-130-5	6 mm
MV-135-5	BV-130-5	6 mm
CV-351	BV-175-6	8 mm
MV-175-8	BV-175-6	8 mm
MVF-175-8	BV-175-6	8 mm
MV-175-9	BV-175-8	10 mm

⊖ Tapercutting - ⅓ Cerchio

MVK-70-3	BV-75-3	4 mm
MVK-100-4	BV-100-4	5 mm

UROLOGIA

Codice	Conc	Lunghezza
● Cilindrico - ⅓ Cerchio		
GU-46	UR-6	27 mm
HGU-46	UR-6	27 mm
GU-45	UR-5	37 mm
GU-44	UR-4	40 mm

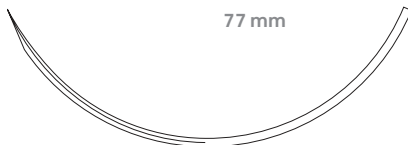


ORTOPEDIA

Codice	Conc	Lunghezza
--------	------	-----------

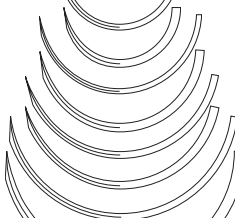
▼ Tagliente Esterno - 3/8 Cerchio

GS-18		77 mm
-------	--	-------



▼ Tagliente Esterno - 1/2 Cerchio

GS-10	CP-2	26 mm
HOS-10	OS-4*	26 mm
GS-11	CP-1	37 mm
HOS-11	OS-6	37 mm
GS-12	CP	40 mm
HOS-12	OS-8	40 mm
GS-13	CPX	48 mm
HOS-14		55 mm



🔪 Tapercutting - retto

KS		24 mm
----	--	-------



*Suggested

MULTI-PURPOSE

Codice	Conc	Lunghezza
--------	------	-----------

🔪 Multi-purpose - 3/8 Cerchio

3.16		16 mm
------	--	-------



🔪 Multi-purpose - 1/2 Cerchio

4.21		20 mm
4.25		25 mm
4.30		30 mm
4.31		30 mm
4.41		40 mm
4.45		45 mm
4.50		50 mm
4.51		50 mm



🔪 Multi-purpose - 3/4 Cerchio

5.65		65 mm
------	--	-------




OFTALMICA

Codice	Lunghezza	Curvatura	Conc
--------	-----------	-----------	------

▼ Tagliente Esterno - 3/8 Cerchio

HE-10	5.6 mm	130°	G-6' 110°
HE-6	7.4 mm	110°	G-6 110°
HE-7	7.4 mm	145°	G-7 165°
HE-5	8.6 mm	135°	
HE-1	11.0 mm	135°	G-1 135°
HE-3	13.0 mm	155°	G-3 155°




▼ Tagliente Esterno - 1/2 Cerchio

HE-2	8.6 mm	205°	G-2 180°
------	--------	------	----------



🔪 Punta di precisione a spatola inversa - 1/4 Cerchio

SS-29	7.4 mm	110°	S-29 110°
-------	--------	------	-----------



🔪 Punta di precisione a spatola inversa - 3/8 Cerchio

SS-28	7.4 mm	145°	S-28 163°
-------	--------	------	-----------



🔪 Punta di precisione a spatola - 1/6 Cerchio

SS-1	5.6 mm	60°	SM-1 60°
------	--------	-----	----------



🔪 Punta di precisione a spatola - 1/4 Cerchio

SE-100-8	6.3 mm	100°	TG-100-8 97°
SD-1	8.1 mm	90°	RD-1 90°
SS-24	8.6 mm	95°	S-24 90°
SS-14	8.6 mm	115°	S-14 112°



🔪 Punta di precisione a spatola - 5/8 Cerchio


SE-110-11	8.0 mm	110°	S-29 110°
-----------	--------	------	-----------

(previously SLO-110-11)




🔪 Punta di precisione a spatola - 3/8 Cerchio

SE-140-6	6.3 mm	140°	TG-140-6/CS-140-6 140°
SE-140-8	6.3 mm	140°	TG-140-8/CS-140-8 140°
SE-140-9	6.5 mm	140°	TG-140-8 137°



🔪 Punta di precisione a spatola - 1/2 Cerchio

SE-160-4	5.5 mm	160°	TG-160-4/CS-160-4 160°
SE-160-6	5.5 mm	160°	TG-160-6/CS-160-6 160°
SE-160-8	5.5 mm	160°	TG-160-8/CS-160-8 160°
SE-160-9	5.5 mm	160°	TG-160-8/CS-160-8 160°
SE-175-6	7.0 mm	175°	TG-175-6/CS-175-6 175°
SE-175-8	6.9 mm	175°	TG-175-8/CS-175-8 175°
SS-22	7.4 mm	170°	S-22 170°
SS-2	8.6 mm	200°	S-2 180°



🔪 Punta di precisione a spatola - curvatura composta

SE-CC-6	4.8 mm	130°	TG6-S
---------	--------	------	-------



BIOSYN™

Sutura assorbibile monofilamento

Il monofilamento a medio assorbimento



Assorbimento

Assorbibili mediante idrolisi. Completamento sostanziale entro 90-110 giorni.

Forza tensile

Circa 75% della resistenza dei nodi USP ed EP dopo 2 settimane, e circa 40% dopo 3 settimane dall'impianto.

Confezionamento

Disponibili non colorate (al naturale) o colorate di viola nelle dimensioni U.S.P. ed E.P. comprese tra 1 (4 metrico) e 6-0 (0,7 metrico). Le suture vengono fornite sterili, in pretagliati o montate su vari tipi di aghi, usando tecniche di fissaggio agli aghi sia permanenti che removibili.

Indicazioni

Indicate per l'uso nell'approssimazione e/o legatura dei tessuti molli in generale, compreso l'uso nella chirurgia oftalmica, ma non per l'uso nella chirurgia cardiovascolare o neurologica.

Descrizione

Le suture assorbibili sintetiche monofilamento Biosyn™ vengono preparate con un poliestere sintetico composto da glicolide, diossanone e trimetil carbonato. Le suture assorbibili sintetiche Biosyn™ vengono colorate di viola per aumentare la loro visibilità e sono disponibili anche non colorate.

Indicazioni

Le suture assorbibili sintetiche Biosyn™ sono indicate per l'uso nell'approssimazione e/o legatura dei tessuti molli in generale, compreso l'uso nella chirurgia oftalmica, ma non per l'uso nella chirurgia cardiovascolare o neurologica.

Azioni

Le suture assorbibili sintetiche Biosyn™ inducono una reazione infiammatoria acuta minima nei tessuti, seguita da un graduale incapsulamento della sutura nel tessuto connettivo fibroso. La perdita progressiva della forza tensile e l'assorbimento finale delle suture assorbibili sintetiche Biosyn™ si verificano mediante idrolisi, dove la sutura viene scissa in acido glicolico, acido diossanoico, propandiolo e anidride carbonica, che vengono successivamente assorbiti e metabolizzati dall'organismo.

Forza tensile

Gli studi sugli animali indicano che le medie di forza tensile per le suture assorbibili sintetiche Biosyn™ sono approssimativamente pari al 75% della resistenza minima dei nodi USP ed E.P. dopo due settimane e approssimativamente pari al 40% tre settimane dopo l'impianto.

Sterilizzazione

Ossido di etilene.

Assorbimento

L'assorbimento inizia come perdita della forza tensile senza un'apprezzabile perdita di massa. L'assorbimento delle suture assorbibili sintetiche Biosyn™ viene sostanzialmente completato entro 90-110 giorni.

Confezionamento

Le suture assorbibili sintetiche Biosyn™ sono disponibili non colorate (al naturale) o colorate di viola nelle dimensioni U.S.P. ed E.P. comprese tra 1 (4 metrico) e 6-0 (0,7 metrico). Le suture vengono fornite sterili, in pretagliati o montate su vari tipi di aghi, usando tecniche di fissaggio agli aghi sia permanenti che removibili. Si prega di fare riferimento ai singoli foglietti illustrativi per le istruzioni complete, le indicazioni, le controindicazioni, le avvertenze e le precauzioni.


PRETAGLIATE

Specifiche degli aghi	Dimensione		Lunghezza		Colore	Unità per confezione	Commenti	Codice di riordino
	USP	EP	cm	Pollici				
	4-0	1,5	6×45	18	Viola	24	Pretagliate	M-31-
	3-0	2	3×45	18	Viola	36	Pretagliate	M-72
	3-0	2	6×45	18	Viola	24	Pretagliate	M-32-
	2-0	3	6×45	18	Viola	24	Pretagliate	M-33-
	2-0	3	6×45	18	Non colorate	24	Pretagliate	M-23-
	0	3,5	3×45	18	Viola	36	Pretagliate	M-74
	1	4	3×45	18	Viola	36	Pretagliate	M-75

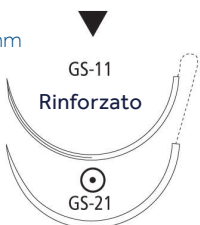
LUNGHEZZA STANDARD

Specifiche degli aghi	Dimensione		Lunghezza		Colore	Unità per confezione	Commenti	Codice di riordino
	USP	EP	cm	Pollici				
	0	3,5	150	60	Viola	36	Lunghezza standard	M-114

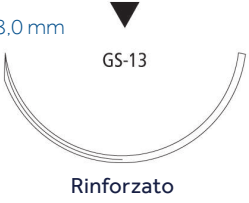
TAGLIENTE ESTERNO

Specifiche degli aghi	Dimensione		Lunghezza		Colore	Unità per confezione	Commenti	Codice di riordino
	USP	EP	cm	Pollici				
C-13 3/8 cerchio 19,0 mm 	5-0	1	75	30	Non colorate	36		SM-690
	4-0	1,5	75	30	Viola	36		SM-791
	4-0	1,5	75	30	Non colorate	12		SM-691G
	4-0	1,5	75	30	Non colorate	36		SM-691
	3-0	2	75	30	Non colorate	36		SM-822
	3-0	2	75	30	Viola	36		SM-922




TAGLIENTE ESTERNO

Specifiche degli aghi	Dimensione		Lunghezza		Colore	Unità per confezione	Commenti	Codice di riordino
	USP	EP	cm	Pollici				
C-14 3/8 cerchio 24,0 mm 	3-0	2	75	30	Non colorate	36		SM-693
	2-0	3	75	30	Viola	36		SM-923
	2-0	3	75	30	Non colorate	36		SM-823
C-23 1/2 cerchio 24,0 mm 	4-0	1,5	75	30	Viola	36		SM-633
	3-0	2	5 x 45	18	Viola	12	D-Tach™	SM-83-M
	3-0	2	75	30	Viola	36		SM-632
GS-10 1/2 cerchio 26,0 mm 	2-0	3	75	30	Viola	36		CM-879
GS-11 1/2 cerchio 37,0 mm 	2-0	3	75	30	Viola	36		CM-816
GS-11 - GS-21 1/2 cerchio 37,0 mm *Doppio armato 	2-0	3	75	30	Non colorate	36		CM-543
	0	3,5	75	30	Viola	36		CM-817
	0	3,5	75	30	Non colorate	36		CM-544
	3-0	2	135	54	Non colorate	36		CM-991
HOS-11 1/2 cerchio 37,0 mm 	2-0	3	150	60	Non colorate	36		CM-932
	1	4	75	30	Viola	36		CM-528


TAGLIENTE ESTERNO

Specifiche degli aghi	Dimensione		Lunghezza		Colore	Unità per confezione	Commenti	Codice di riordino
	USP	EP	cm	Pollici				
GS-13 1/2 cerchio 48,0 mm  Rinforzato	1	4	90	36	Viola	36		CM-222


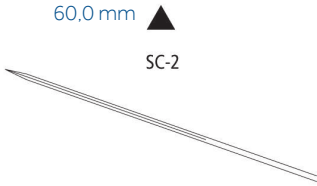
TAGLIANTE ESTERNO, PUNTA DI PRECISIONE

Specifiche degli aghi	Dimensione		Lunghezza		Colore	Unità per confezione	Commenti	Codice di riordino
	USP	EP	cm	Pollici				
P-10 3/8 cerchio 11,0 mm 	6-0	0,7	45	18	Non colorate	12	Surgalloy™	SM-3625
	5-0	1	45	18	Non colorate	12	Surgalloy™	SM-3626
P-13 3/8 cerchio 13,0 mm 	6-0	0,7	45	18	Non colorate	12	Surgalloy™	SM-5688
	5-0	1	45	18	Non colorate	12	Surgalloy™	SM-5687
	4-0	1,5	45	18	Non colorate	12	Surgalloy™	SM-5690
P-12 3/8 cerchio 19,0 mm 	5-0	1	45	18	Non colorate	12	Surgalloy™	SM-5624
	4-0	1,5	45	18	Non colorate	12	Surgalloy™	SM-5627
	4-0	1,5	75	30	Non colorate	12	Surgalloy™	SM-5637
	3-0	2	45	18	Non colorate	12	Surgalloy™	SM-5628
	3-0	2	75	30	Non colorate	12	Surgalloy™	SM-5638







TAGLIENTE ESTERNO, PUNTA DI PRECISIONE

Specifiche degli aghi	Dimensione		Lunghezza		Colore	Unità per confezione	Commenti	Codice di riordino
	USP	EP	cm	Pollici				
P-14 3/8 cerchio 24,0 mm 	4-0	1,5	45	18	Non colorate	24	Surgalloy™	SM-5679
	4-0	1,5	75	30	Non colorate	36	Surgalloy™	SM-5678
	3-0	2	75	30	Non colorate	12	Surgalloy™	SM-5679G

TAGLIANTE INTERNO PUNTA DI PRECISIONE

Specifiche degli aghi	Dimensione		Lunghezza		Colore	Unità per confezione	Commenti	Codice di riordino
	USP	EP	cm	Pollici				
PC-13 3/8 cerchio 11,0 mm 	5-0	1	45	18	Non colorate	24		CM-401
	4-0	1,5	45	18	Non colorate	24		CM-400
SC-2 Retto 60,0 mm 	4-0	1,5	75	30	Non colorate	36		SM-644
	3-0	2	75	30	Non colorate	36		SM-643









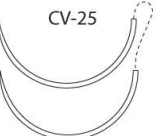
TAGLIENTE, PUNTA DI PRECISIONE DERMAX

Specifiche degli aghi	Dimensione	Lunghezza		Colore	Unità per confezione	Commenti	Codice di riordino
		USP	EP				
DX-13 3/8 cerchio 13,0 mm  DX-13 	5-0	1	45	18	Non colorate	12	DermaX XM-834
	4-0	1,5	45	18	Non colorate	12	DermaX XM-845
DX-16 3/8 cerchio 16,0 mm  DX-16 	5-0	1	45	18	Non colorate	12	DermaX XM-822
	4-0	1,5	45	18	Non colorate	12	DermaX XM-823
DX-19 3/8 cerchio 19,0 mm  DX-19 	5-0	1	45	18	Non colorate	12	DermaX XM-822
	4-0	1,5	45	18	Non colorate	12	DermaX XM-823


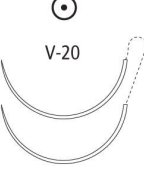
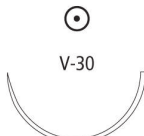
CILINDRICO

Specifiche degli aghi	Dimensione	Lunghezza		Colore	Unità per confezione	Commenti	Codice di riordino
		USP	EP				
CV-11 3/8 cerchio 13,0 mm Doppio armato  CV-11 	5-0	1	75	30	Viola	36	Surgalloy™ CM-126
	4-0	1,5	45	18	Non colorate	36	Surgalloy™ SM-432
CVF-21 1/2 cerchio 12,0 mm  CVF-21 	4-0	1,5	45	18	Non colorate	36	Surgalloy™ SM-431
	4-0	1,5	75	30	Non colorate	36	Surgalloy™ SM-434

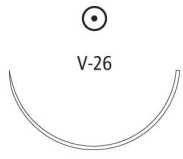

CILINDRICO

Specifiche degli aghi		Dimensione		Lunghezza		Colore	Unità per confezione	Commenti	Codice di riordino
		USP	EP	cm	Pollici				
CV-22 1/2 cerchio 13,0 mm		6-0	0,7	75	30	Viola	36	Surgalloy™	UM-986
	CV-22	6-0	0,7	75	30	Non colorate	36	Surgalloy™	UM-886
		5-0	1	75	30	Viola	36	Surgalloy™	GM-875
CV-23 1/2 cerchio 17,0 mm		6-0	0,7	75	30	Viola	36	Surgalloy™	UM-201
	CV-23	5-0	1	75	30	Viola	36	Surgalloy™	UM-202
		5-0	1	75	30	Non colorate	36	Surgalloy™	UM-213
		4-0	1,5	75	30	Non colorate	36	Surgalloy™	UM-214
		4-0	1,5	75	30	Viola	36	Surgalloy™	UM-203
		3-0	2	75	30	Non colorate	36	Surgalloy™	UM-215
		3-0	2	75	30	Viola	36	Surgalloy™	UM-204
CV-23 1/2 cerchio 17,0 mm Doppio armato		3-0	2	75	30	Viola	36	Surgalloy™	CM-208
	CV-23	4-0	1,5	75	30	Viola	36	Surgalloy™	UM-403
CV-25 1/2 cerchio 22,0 mm		4-0	1,5	5x45	18	Viola	12	D-Tach™	GM-34-M
	CV-25	4-0	1,5	75	30	Viola	36	Surgalloy™	GM-181
		3-0	2	45	18	Viola	12	D-Tach™	GMJ33M
		3-0	2	75	30	Viola	36	Surgalloy™	GM-324
		2-0	3	75	30	Viola	36	Surgalloy™	GM-183
CV-25 1/2 cerchio 22,0 mm Doppio armato		3-0	2	90	36	Viola	36	Surgalloy™	GM-282
	CV-25	4-0	1,5	75	30	Viola	36	Surgalloy™	GM-281
		4-0	1,5	90	36	Viola	36	Surgalloy™	GM-291






CILINDRICO

Specifiche degli aghi	Dimensione		Lunghezza		Colore	Unità per confezione	Commenti	Codice di riordino
	USP	EP	cm	Pollici				
V-20 1/2 cerchio 26,0 mm  CV-20 	4-0	1,5	75	30	Viola	36	Surgalloy™	GM-121
	4-0	1,5	75	30	Non colorate	36	Surgalloy™	GM-321
	3-0	2	5 x 45	18	Non colorate	12		GM-69-M
	3-0	2	75	30	Viola	36	Surgalloy™	GM-122
	3-0	2	5 x 75	30	Viola	12	D-Tach™	GM-67-M
	3-0	2	75	30	Non colorate	36	Surgalloy™	GM-322
	2-0	3	75	30	Viola	36		GM-123
	2-0	3	75	30	Non colorate	36		GM-323
	2-0	3	90	36	Viola	36		GM-125
V-20 1/2 cerchio 26,0 mm Doppio armato  V-20	4-0	1,5	75	30	Viola	36	Surgalloy™	GM-421
	4-0	1,5	90	36	Viola	36	Surgalloy™	GM-432
	3-0	2	90	36	Viola	36	Surgalloy™	GM-332
GS-22 1/2 cerchio 27,0 mm  GS-22 Rinforzato	3-0	2	75	30	Viola	36		CM-882
	2-0	3	75	30	Viola	36		CM-883
	2-0	3	75	30	Non colorate	36		CM-830
	0	3,5	75	30	Viola	36		CM-884
	0	3,5	75	30	Non colorate	36		CM-831
	1	4	75	30	Viola	36		CM-832
V-30 1/2 cerchio 30,0 mm  V-30	3-0	2	75	30	Viola	36		GM-222
	2-0	3	75	30	Viola	36		GM-223
	2-0	3	90	36	Viola	36		GM-326
	0	3,5	90	36	Viola	36		GM-327

CILINDRICO

Specifiche degli aghi	Dimensione		Lunghezza		Colore	Unità per confezione	Commenti	Codice di riordino
	USP	EP	cm	Pollici				
V-26 1/2 cerchio 37,0 mm 	3-0	2	75	30	Non colorate	36		GM-226
	2-0	3	75	30	Non colorate	36		GM-227
GS-21 1/2 cerchio 37,0 mm  Rinforzato	3-0	2	5 × 45	18	Viola	12	D-Tach™	CM-738-M
	3-0	2	75	30	Non colorate	36		CM-842
	3-0	2	75	30	Viola	36		CM-810
	3-0	2	90	36	Viola	36		CM-922
	2-0	3	5 × 45	18	Viola	12	D-Tach™	CM-9M
	2-0	3	75	30	Non colorate	36		CM-843
	2-0	3	75	30	Viola	36		CM-811
	2-0	3	90	36	Non colorate	36		CM-953
	2-0	3	90	36	Viola	36		CM-923
	0	3,5	5 × 45	18	Non colorate	12		CM-14-M
	0	3,5	5 × 45	18	Viola	12	D-Tach™	CM-10-M
	0	3,5	75	30	Non colorate	36		CM-844
	0	3,5	75	30	Viola	36		CM-812
	0	3,5	90	36	Viola	36		CM-924
	0	3,5	90	36	Non colorate	36		CM-954
	1	4	5 × 45	18	Viola	12	D-Tach™	CM-11-M
	1	4	75	30	Non colorate	36		CM-845
	1	4	75	30	Viola	36		CM-813
	1	4	90	36	Viola	36		CM-925



CILINDRICO

Specifiche degli aghi	Dimensione		Lunghezza		Colore	Unità per confezione	Commenti	Codice di riordino
	USP	EP	cm	Pollici				
GS-24 1/2 cerchio 40,0 mm  GS-24 Rinforzato	3-0	2	90	36	Non colorate	36		CM-962
	2-0	3	75	30	Viola	36		CM-801
	0	3,5	90	36	Viola	36		CM-914
	0	3,5	90	36	Non colorate	36		CM-964
	1	4	90	36	Viola	36		CM-966
GS-24 LOOP 1/2 cerchio 40,0 mm  GS-24 Rinforzato	0	3,5	150	60	Viola	12	Loop	CM-765-L
	1	4	150	60	Viola	12	Loop	CM-767-L
GS-25 1/2 cerchio 48,0 mm  GS-25 Rinforzato	2-0	3	90	36	Viola	36		CM-903
	0	3,5	90	36	Non colorate	36		CM-974
	0	3,5	90	36	Viola	36		CM-904
	1	4	5 x 45	18	Viola	12	D-Tach™	CM-31-M
	1	4	90	36	Non colorate	36		CM-975
	1	4	90	36	Viola	36		CM-905
GS-25 LOOP 1/2 cerchio 48,0 mm  GS-25 Rinforzato	0	3,5	150	60	Viola	12	Loop	CM-790L
	1	4	150	60	Viola	12	Loop	CM-776L
GS-26 LOOP 1/2 cerchio 65,0 mm  GS-26 Rinforzato	0	3,5	150	60	Viola	12	Loop	CM-779L
	1	4	240	96	Viola	12	Loop	CM-780L



CILINDRICO

Specifiche degli aghi	Dimensione	Lunghezza		Colore	Unità per confezione	Commenti	Codicedi riordino	
		USP	EP					cm
GU-46 5/8 cerchio 27,0 mm  GU-46  Rinforzato	3-0	2	75	30	Viola	36	UM-879	
	2-0	3	75	30	Non colorate	36	UM-978	
	2-0	3	75	30	Viola	36	UM-878	
	0	3,5	75	30	Viola	36	UM-877	
	0	3,5	75	30	Non colorate	36	UM-977	
GU-46 - V - 20 5/8 cerchio 27,0 mm Rinforzato  GU-46 V-20	2-0	3	75	30	Viola	36	Loop	CM-558
GU-45 5/8 cerchio 37,0 mm  GU-45 Rinforzato	2-0	3	75	30	Non colorate	36	UM-345	
	2-0	3	75	30	Viola	36	UM-245	
GU-45 - GU-45 5/8 cerchio 37,0 mm Doppio armato (Non in scala)  GU-45 Rinforzato	3-0	2	75	30	Viola	36	UM-243	
GU-44 5/8 cerchio 40,0 mm  GU-44 Rinforzato	0	3,5	75	30	Viola	36	UM-383	


CILINDRICO SUPER RINFORZATO

Specifiche degli aghi	Dimensione		Lunghezza		Colore	Unità per confezione	Commenti	Codice di riordino
	USP	EP	cm	Pollici				
HGS-20 1/2 cerchio 34,0 mm  HGS-20	0	3,5	5 x 45	18	Viola	12	D-Tach™	CM-90-M
HGS-21 1/2 cerchio 37,0 mm  HGS-21	0	3,5	75	30	Viola	36		CM-436

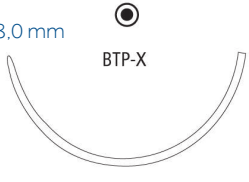
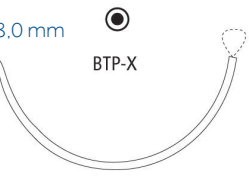
TAPERCUTTING

Specifiche degli aghi	Dimensione		Lunghezza		Colore	Unità per confezione	Commenti	Codice di riordino
	USP	EP	cm	Pollici				
KV-34 1/2 cerchio 37,0 mm  KV-34 Rinforzato	2-0	3	75	30	Non colorate	36		CM-827
KV-40 LOOP 1/2 cerchio 48,0 mm  KV-40 Rinforzato	1	4	150	60	Viola	12	Loop	CM-740L

PUNTA SMUSSA

Specifiche degli aghi	Dimensione		Lunghezza		Colore	Unità per confezione	Commenti	Codice di riordino
	USP	EP	cm	Pollici				
BTV-20 1/2 cerchio 26,0 mm 	3-0	2	75	30	Non colorate	36		GMT-226
BTP-1 1/2 cerchio 37,0 mm  Rinforzato	3-0	2	90	36	Non colorate	36		CMT-952
	2-0	3	75	30	Viola	36	Protect Point™	CMT-811
	0	3,5	5 x 45	18	Viola	12	D-Tach™, Protect Point™	CMT-740-M
	0	3,5	75	30	Viola	36		CMT-812
	0	3,5	90	36	Non colorate	36	Protect Point™	CMT-967
	1	4	5 x 45	18	Viola	12	D-Tach™, Protect Point™	CMT-741-M
BGS-24 1/2 cerchio 40,0 mm  Rinforzato	1	4	90	36	Viola	36	Protect Point™	CM-951
BGS-25 1/2 cerchio 48,0 mm  Rinforzato	1	4	5 x 45	18	Viola	12	D-Tach™, Protect Point™	CM-949-M

PUNTA SMUSSA

Specifiche degli aghi	Dimensione		Lunghezza		Colore	Unità per confezione	Commenti	Codice di riordino
	USP	EP	cm	Pollici				
BTP-X 1/2 cerchio 48,0 mm  BTP-X (Non in scala) Rinforzato	0	3.5	5 × 45	18	Viola	12	D-Tach™, Protect Point™	CMT-950-M
	0	3.5	90	36	Non colorate	36	Protect Point™	CMT-974
	1	4	5 × 45	18	Viola	12	D-Tach™, Protect Point™	CMT-949-M
LOOP BTP-X 1/2 cerchio 48,0 mm  BTP-X (Non in scala) Rinforzato	0	3.5	150	60	Viola	12	Loop, Protect Point™	CMT-789-L