




OPERATING ROOM **ESSENTIALS**

THE COMPLETE
SOLUTION
YOU CAN TRUST

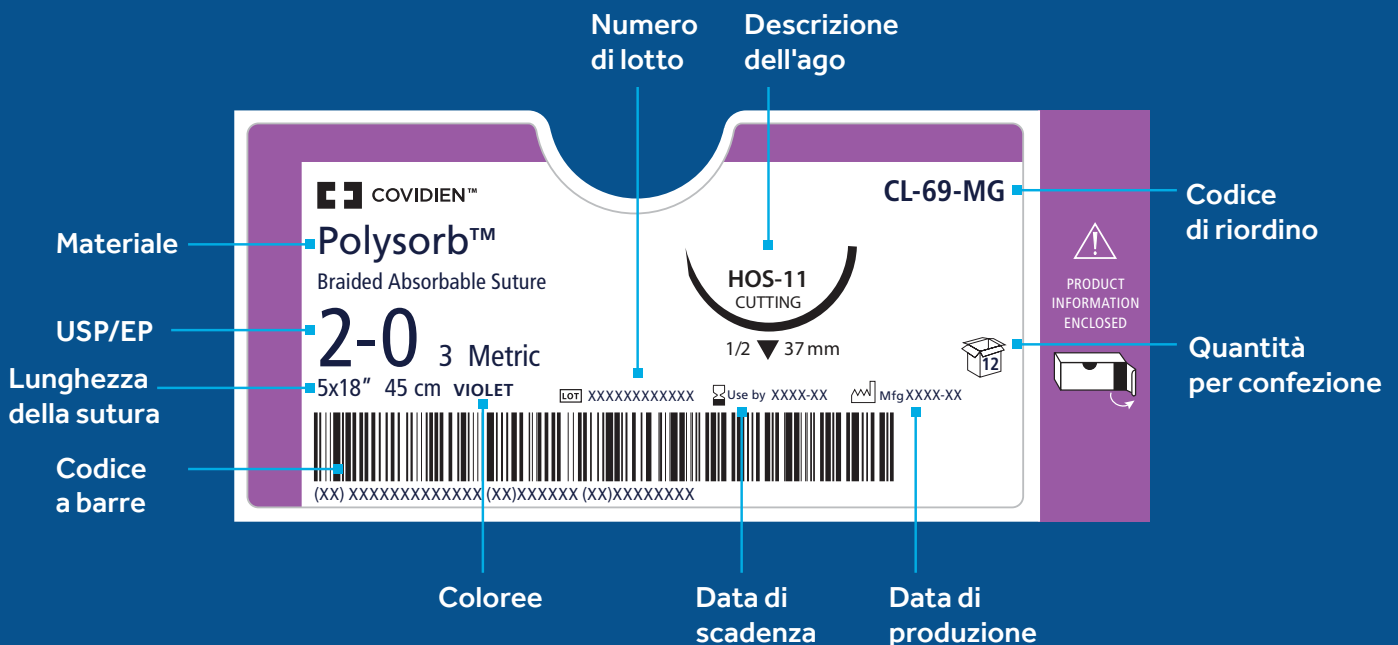
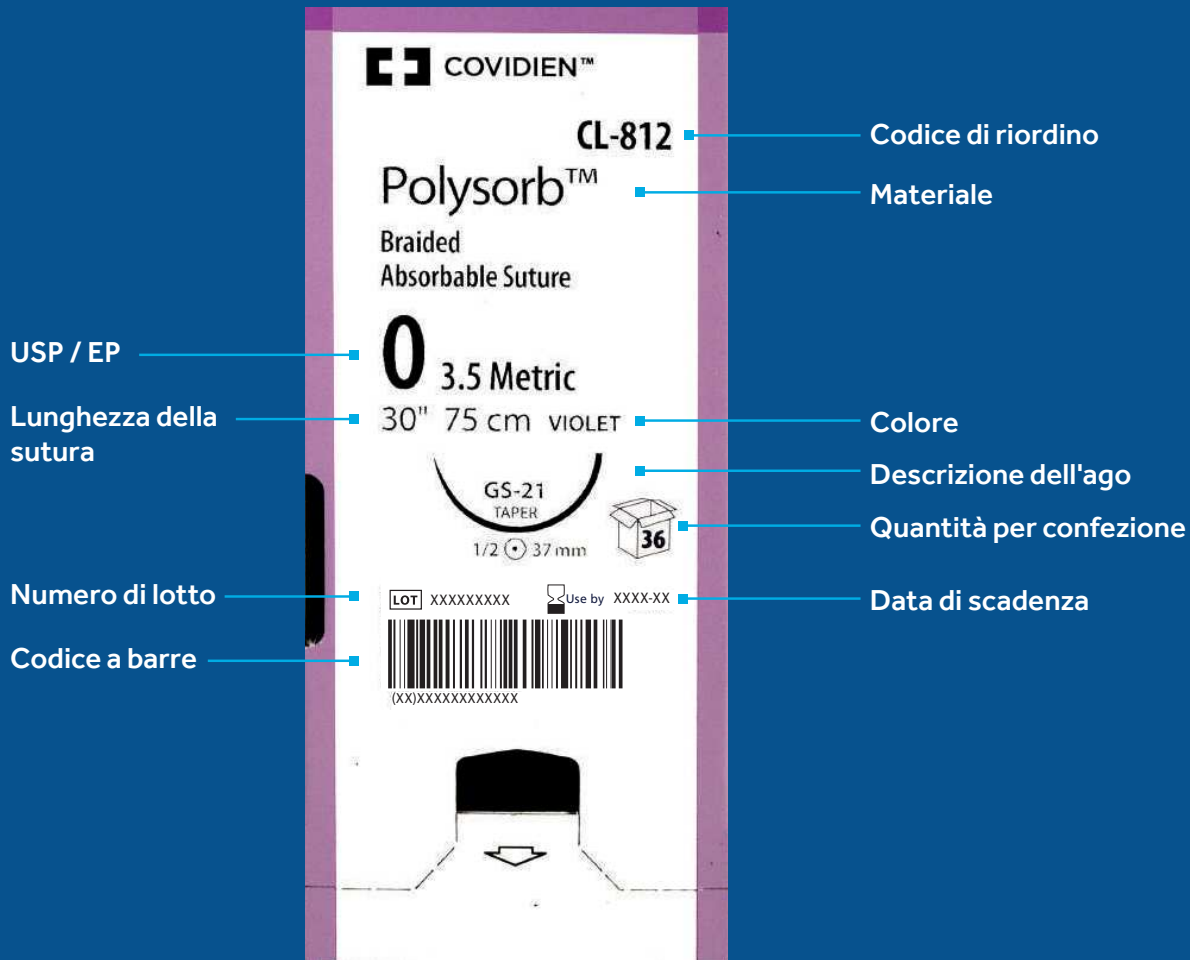


Catalogo Suture

Medtronic
Further, Together



COME LEGGERE L'ETICHETTA DI UNA SUTURA



INTRODUZIONE

Una gamma completa di materiali e accessori per la chiusura di ferite

Facciamo tutti parte della stessa comunità. Una comunità che fa affidamento sul miglioramento e sulla salvaguardia della vita dei pazienti. In Medtronic collaboriamo attivamente con te per fornire ai tuoi pazienti la cura migliore. Ogni giorno. Indipendentemente dal ruolo che svolgi, siamo qui per te - sfruttando oltre 100 anni di esperienza e competenza per innovare le soluzioni per la chiusura di ferite. Il nostro impegno è quello di rimanere al tuo fianco per i prossimi 100 anni, adattandoci alle tue necessità in modo da continuare a fornire gli standard più elevati in termini di cura dei pazienti. La nostra gamma completa di soluzioni efficaci per la chiusura di ferite copre l'intero spettro di procedure generali e specifiche.

Suture assorbibili

Le suture assorbibili della Medtronic forniscono profili di assorbimento e mantenimento della resistenza tali da adattarsi ai requisiti di guarigione del tessuto e della specialità chirurgica.

Suture non assorbibili

Le suture non assorbibili della Medtronic possono essere usate in una gamma di procedure, comprese la chirurgia cardiovascolare, oftalmica e neurologica.

Chiusura di ferite con suture dentate

Il dispositivo per la chiusura di ferite V-Loc™ si avvale di una tecnologia rivoluzionaria, che elimina la necessità di annodare il filo, in modo da chiudere le incisioni riducendo i tempi fino al 50%, senza compromettere la resistenza e la sicurezza

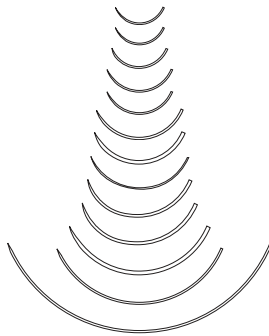
Accessori per la chiusura di ferite

Gli accessori per la chiusura di ferite della Medtronic comprendono cera ossea, supporti, dispositivi di sutura, pledget cardiovascolari e cerotti ombelicali

AGHI

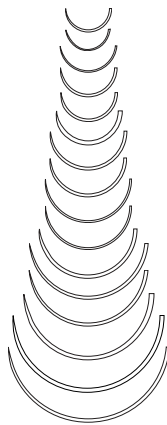
CARDIOVASCOLARE

Codice	Conc	Lunghezza
⊙ Cilindrico - $\frac{3}{8}$ Cerchio		
CV-1/CVF-1	BV-1	9 mm
CV-310	BV	10 mm
CV/CVF	BV	11 mm
CV-11/CVF-11	C-1	13 mm
CV-301	C-1*	13 mm
CV-307	BB*	16 mm
CV-15/CVF-15	BB	17 mm
CV-327	BB*	18 mm
CV-16		20 mm
CV-13	BB-1	22 mm
CV-18	TE-2	26 mm
CV-17	TE-2	32 mm
CV-19		50 mm



⊙ Cilindrico - $\frac{1}{2}$ Cerchio

CV-20	RB-3	10 mm
CV-337	RB-3	10 mm
CVF-21	TF	12 mm
CV-22/CVF-22	RB-2	13 mm
CV-330	RB-2	13 mm
CV-26	RB-1*	15 mm
CV-331	RB-1*	16 mm
CV-23/CVF-23	RB-1	17 mm
CV-316	SH-2	20 mm
CV-24	SH-2	20 mm
CV-25	SH-1	22 mm
CV-305	SH*	25 mm
V-20/VF-20	SH	26 mm
V-30		30 mm
CV-300	MH*	35 mm
V-26	MH*	37 mm



CARDIOVASCOLARE

Codice	Conc	Lunghezza
⊙ Cilindrico - CardioCurve™		
CVL		11 mm
CVL-11		13 mm
⊙ Penetrating taper - $\frac{3}{8}$ Cerchio		
YE-1	CC-1	13 mm
YE-7	V-4	18 mm
⊙ Penetrating taper - $\frac{1}{2}$ Cerchio		
Y-31	V-5	16 mm
Y-16	V-6*	20 mm
Y-5	V-7	26 mm



⊙ Tapercutting - $\frac{3}{8}$ Cerchio

KV-1/KVF-1	CC	9 mm
KV-11/KVF-11	CC-1	13 mm
KV-15	V-4	17 mm
KV-26	V-26	26 mm



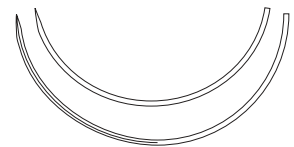
⊙ Tapercutting - $\frac{1}{2}$ Cerchio

KV-5/KVF-5	V-5	17 mm
KV-7	V-7	26 mm




▲ Tagliente interno - $\frac{1}{2}$ Cerchio

SCC	CCS	48 mm
SCC-1	CCS-1	60 mm



▲ Tagliente interno - $\frac{3}{8}$ Cerchio

GCC-90	90 mm
--------	-------




PLASTICA/COSMETICA

Codice	Conc	Lunghezza
--------	------	-----------


▲ Tagliente interno punta di precisione - 3/8 Cerchio

PC-13	P-1	11 mm
PC-10	PC-1	13 mm
PC-11	PC-3	16 mm
PC-12	PC-5	19 mm




▼ Tagliente esterno punta di precisione - 3/8 Cerchio

P-16	P-6	7 mm
P-10	P-1	11 mm
P-13	P-3	13 mm
P-15		15 mm
P-11	PS-3	16 mm
P-12	PS-2	19 mm
P-14	PS-1	24 mm
P-17	PSL	30 mm
P-18	PSLX	39 mm




▼ Tagliente esterno punta di precisione - 1/2 Cerchio

P-21	P-2	9 mm
P-22	PS-5	13 mm
P-24	PS-4*	16 mm



◆ DermaX™ premium X tagliente interno · 3/8 Cerchio

DX-11		11 mm
DX-13		13 mm
DX-16		16 mm
DX-19		19 mm



◆ DermaX™ premium X tagliente interno · 1/2 Cerchio

DXH-16		16 mm
--------	--	-------



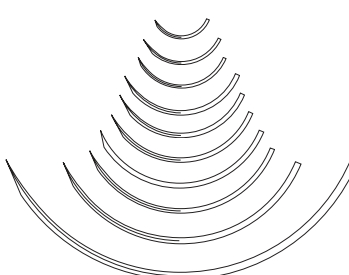
1/2

CUTE

Codice	Conc	Lunghezza
--------	------	-----------


▼ Tagliente Esterno - 3/8 Cerchio

C-1	C-2*	12 mm
C-12	FS-3	16 mm
C-13	FS-2	19 mm
C-14	FS-1	24 mm
C-15	FS	26 mm
C-16	FSL	30 mm
C-18		35 mm
C-17	FSLX*	39 mm
C-50	LS-1*	50 mm
GS-18	LS-1*	77 mm



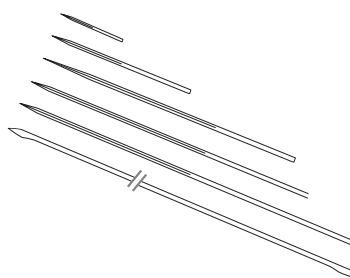
▼ Tagliente Esterno - 1/2 Cerchio

C-21	M-1*	13 mm
C-26	J-1*	15 mm
C-22	J-1	18 mm
C-27		20 mm
C-23	X-1*	24 mm
C-25	CP-2*	30 mm



▲ Tagliente interno - retto

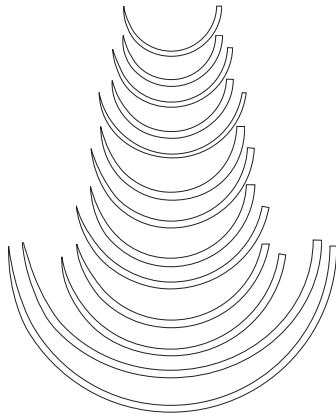
SC-11	SC-1*	11 mm
SC-4		24 mm
SC		44 mm
SC-1	TS*	51 mm
SC-2	KS	60 mm
SC-250		254 mm



*Suggerito

CHIRURGIA GENERALE

Codice	Conc	Lunghezza
● Cilindrico - ½ Cerchio		
GS-23	CT-3	22 mm
HGS-23	MO-7	22 mm
GS-22	CT-2	27 mm
HGS-22	MO-6	27 mm
GS-20	CT-1*	34 mm
HGS-20	MO-5*	34 mm
GS-21	CT-1	37 mm
HGS-21	MO-4	37 mm
GS-24	CT	40 mm
HGS-24	MO-2	40 mm
GS-25	CTX	48 mm
GS-26	TP-1	65 mm
GS-27	XLH	76 mm



● Cilindrico - retto

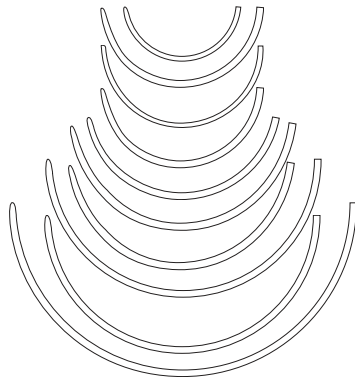
ST-4	ST-4	19 mm	
ST-3		38 mm	
ST-2		44 mm	
ST-1	ST	51 mm	
ST		60 mm	

● Cilindrico - slitta

SK		23 mm	
----	--	-------	--

● Cilindrico punta smussa - Protect•Point™ - ½ Cerchio

BTV-20	SHB	26 mm
BGS-21	CTB-1	37 mm
HBGS-21	MOB-4	37 mm
BTP-1	CTB-1	37 mm
BGS-24		40 mm
BGS-25	CTX-B	48 mm
BTP-X	CTX-B	48 mm
BGS-29	BP-1	65 mm
BGST-29	BP-1	65 mm
BGS-28	BP*	85 mm



● Punta smussa - Protect•Point™ - ½ Cerchio

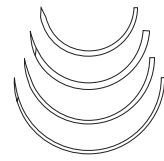
BP-27		64 mm	
-------	--	-------	--

⊕ Punta diamantata - ⅓ Cerchio

KV-20		20 mm	
-------	--	-------	--

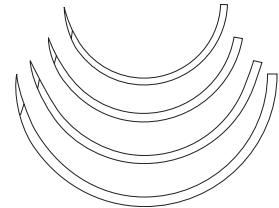
CHIRURGIA GENERALE

Codice	Conc	Lunghezza
⊕ Punta diamantata - ½ Cerchio		
KV-25		22 mm
KV-30		27 mm
KV-8		30 mm
KV-9		35 mm



⊕ Tapercutting - ½ Cerchio

KV-34	V-34	37 mm
KV-37	V-37	40 mm
KV-40	V-40	48 mm
KV-56	V-56	60 mm



MICROCHIRURGIA

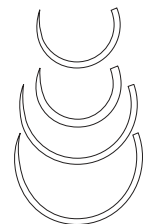
Codice	Conc	Lunghezza
● Cilindrico - ⅓ Cerchio		
MV-100-3	BV-100-3	4 mm
MV-50-3	BV-50-3	4 mm
MV-70-3	BV-75-3	4 mm
MV-135-3	BV-130-3*	4 mm
MV-70-4	BV-75-4	5 mm
MV-135-4	BV-130-4*	5 mm
MV-100-4	BV-100-4	5 mm
CV-345	BV-130-5	6 mm
MVF-135-5	BV-130-5	6 mm
MV-135-5	BV-130-5	6 mm
CV-351	BV-175-6	8 mm
MV-175-8	BV-175-6	8 mm
MVF-175-8	BV-175-6	8 mm
MV-175-9	BV-175-8	10 mm

⊕ Tapercutting - ⅓ Cerchio

MVK-70-3	BV-75-3	4 mm
MVK-100-4	BV-100-4	5 mm

UROLOGIA

Codice	Conc	Lunghezza
● Cilindrico - ⅓ Cerchio		
GU-46	UR-6	27 mm
HGU-46	UR-6	27 mm
GU-45	UR-5	37 mm
GU-44	UR-4	40 mm

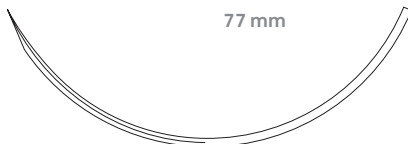


ORTOPEDIA

Codice	Conc	Lunghezza
--------	------	-----------

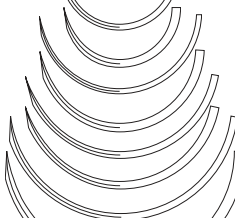
▼ Tagliente Esterno - 3/8 Cerchio

GS-18		77 mm
-------	--	-------



▼ Tagliente Esterno - 1/2 Cerchio

GS-10	CP-2	26 mm
HOS-10	OS-4*	26 mm
GS-11	CP-1	37 mm
HOS-11	OS-6	37 mm
GS-12	CP	40 mm
HOS-12	OS-8	40 mm
GS-13	CPX	48 mm
HOS-14		55 mm



🔪 Tapercutting - retto

KS		24 mm
----	--	-------



*Suggested

MULTI-PURPOSE

Codice	Conc	Lunghezza
--------	------	-----------

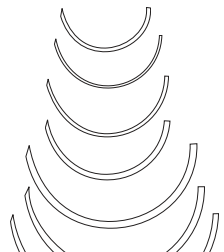
🔪 Multi-purpose - 3/8 Cerchio

3.16		16 mm
------	--	-------



🔪 Multi-purpose - 1/2 Cerchio

4.21		20 mm
4.25		25 mm
4.30		30 mm
4.31		30 mm
4.41		40 mm
4.45		45 mm
4.50		50 mm
4.51		50 mm



🔪 Multi-purpose - 3/4 Cerchio

5.65		65 mm
------	--	-------




OFTALMICA

Codice	Lunghezza	Curvatura	Conc
--------	-----------	-----------	------

▼ Tagliente Esterno - 3/8 Cerchio

HE-10	5.6 mm	130°	G-6' 110°
HE-6	7.4 mm	110°	G-6 110°
HE-7	7.4 mm	145°	G-7 165°
HE-5	8.6 mm	135°	
HE-1	11.0 mm	135°	G-1 135°
HE-3	13.0 mm	155°	G-3 155°



▼ Tagliente Esterno - 1/2 Cerchio

HE-2	8.6 mm	205°	G-2 180°
------	--------	------	----------



🔪 Punta di precisione a spatola inversa - 1/4 Cerchio

SS-29	7.4 mm	110°	S-29 110°
-------	--------	------	-----------



🔪 Punta di precisione a spatola inversa - 3/8 Cerchio

SS-28	7.4 mm	145°	S-28 163°
-------	--------	------	-----------




🔪 Punta di precisione a spatola - 1/6 Cerchio

SS-1	5.6 mm	60°	SM-1 60°
------	--------	-----	----------



🔪 Punta di precisione a spatola - 1/4 Cerchio


SE-100-8	6.3 mm	100°	TG-100-8 97°
SD-1	8.1 mm	90°	RD-1 90°
SS-24	8.6 mm	95°	S-24 90°
SS-14	8.6 mm	115°	S-14 112°



🔪 Punta di precisione a spatola - 5/8 Cerchio


SE-110-11	8.0 mm	110°	S-29 110°
-----------	--------	------	-----------

(previously SLO-110-11)




🔪 Punta di precisione a spatola - 3/8 Cerchio

SE-140-6	6.3 mm	140°	TG-140-6/CS-140-6 140°
SE-140-8	6.3 mm	140°	TG-140-8/CS-140-8 140°
SE-140-9	6.5 mm	140°	TG-140-8 137°



🔪 Punta di precisione a spatola - 1/2 Cerchio

SE-160-4	5.5 mm	160°	TG-160-4/CS-160-4 160°
SE-160-6	5.5 mm	160°	TG-160-6/CS-160-6 160°
SE-160-8	5.5 mm	160°	TG-160-8/CS-160-8 160°
SE-160-9	5.5 mm	160°	TG-160-8/CS-160-8 160°
SE-175-6	7.0 mm	175°	TG-175-6/CS-175-6 175°
SE-175-8	6.9 mm	175°	TG-175-8/CS-175-8 175°
SS-22	7.4 mm	170°	S-22 170°
SS-2	8.6 mm	200°	S-2 180°



🔪 Punta di precisione a spatola - curvatura composta

SE-CC-6	4.8 mm	130°	TG6-S
---------	--------	------	-------



CAPROSYN™

Sutura assorbibile monofilamento

Il monofilamento ad assorbimento rapido.



Assorbimento

Assorbibili mediante idrolisi. Completamento sostanziale entro 56 giorni.

Forza tensile

Una resistenza dei nodi USP ed EP minima compresa tra il 50 e il 60% dopo 5 giorni dall'impianto, e una resistenza dei nodi USP ed EP minima pari al 20-30% dopo 10 giorni. La forza tensile viene persa completamente entro i 21 giorni successivi all'impianto.

Confezionamento

Disponibili non colorate (al naturale) o colorate con viola D&C n. 2 nelle dimensioni U.S.P. ed E.P. comprese tra 1 (4 metrico) e 6-0 (0,7 metrico).

Le suture vengono fornite sterili, in pretagliati o bobine, senza aghi o montate su vari tipi di aghi. Le suture sono disponibili in confezioni da una, due e tre dozzine.

Indicazioni




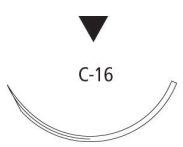
Le suture assorbibili sintetiche Caprosyn™ sono indicate per l'uso nell'approssimazione e/o nella legatura dei tessuti molli in generale, ma non per l'uso nella chirurgia cardiovascolare o neurologica, nella microchirurgia o nella chirurgia oftalmica.

Descrizione	Le suture monofilamento assorbibili sintetiche Caprosyn™ vengono preparate da poliestere sintetico Polyglytone™ 6211 composto da glicolide, caprolattone, trimetil carbonato e lattide.
Indicazioni	Le suture assorbibili sintetiche Caprosyn™ sono indicate per l'uso nell'approssimazione e/o nella legatura dei tessuti molli in generale, ma non per l'uso nella chirurgia cardiovascolare o neurologica, nella microchirurgia o nella chirurgia oftalmica.
Azioni	Le suture assorbibili sintetiche Caprosyn™ inducono una reazione infiammatoria acuta minima nei tessuti, seguita da un graduale incapsulamento della sutura nel tessuto connettivo fibroso. La perdita progressiva della forza tensile e l'assorbimento finale delle suture assorbibili sintetiche Caprosyn™ si verificano mediante idrolisi.
Forza tensile	Gli studi sull'impianto negli animali indicano che la sutura Caprosyn™ mantiene una resistenza dei nodi USP ed EP minima compresa tra il 50 e il 60% dopo 5 giorni dall'impianto, e una resistenza dei nodi USP ed EP minima pari al 20-30% dopo 10 giorni dall'impianto. La forza tensile viene persa completamente entro i 21 giorni successivi all'impianto.
Sterilizzazione	Ossido di etilene.
Assorbimento	L'assorbimento inizia come perdita della forza tensile seguita da una perdita di massa. L'assorbimento della sutura assorbibile sintetica Caprosyn™ viene sostanzialmente completato entro 56 giorni.
Confezionamento	Le suture assorbibili sintetiche Caprosyn™ sono disponibili non colorate (al naturale) o colorate con viola D&C n. 2 nelle dimensioni U.S.P. ed E.P. comprese tra 1 (4 metrico) e 6-0 (0,7 metrico). Le suture vengono fornite sterili, in pretagliati o bobine, senza aghi o montate su vari tipi di aghi. Le suture sono disponibili in confezioni da una, due e tre dozzine.


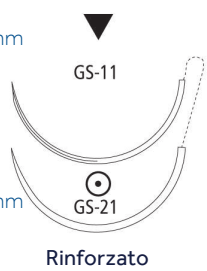
BOBINA

Specifiche degli aghi	Dimensione		Lunghezza		Colore	Unità per confezione	Commenti	Codice di riordino
	USP	EP	cm	Pollici				
	3-0	2	150	60	Non colorate	24		C-212
	0	3.5	150	60	Non colorate	36		C-214



TAGLIANTE ESTERNO

Specifiche degli aghi	Dimensione		Lunghezza		Colore	Unità per confezione	Commenti	Codice di riordino
	USP	EP	cm	Pollici				
C-13 3/8 cerchio 19,0 mm 	5-0	1	45	18	Non colorate	36		SC-3634
	4-0	1.5	45	18	Non colorate	12		SC-690G
	4-0	1.5	75	30	Non colorate	36		SC-691
	3-0	2	45	18	Non colorate	12		SC-694G
	3-0	2	75	30	Non colorate	36		SC-692
	2-0	3	75	30	Non colorate	36		SC-693
C-14 3/8 cerchio 24,0 mm 	3-0	2	75	30	Non colorate	12	Surgalloy™	SC-693G
C-15 3/8 cerchio 26,0 mm 	3-0	2	75	30	Non colorate	36		SC-587
	2-0	3	75	30	Non colorate	36		SC-586
C-16 3/8 cerchio 30,0 mm 	0	3.5	75	30	Non colorate	36	Surgalloy™	SC-585

TAGLIENTE ESTERNO

Specifiche degli aghi	Dimensione		Lunghezza		Colore	Unità per confezione	Commenti	Codice di riordino
	USP	EP	cm	Pollici				
GS-11 1/2 cerchio 37,0 mm 	2-0	3	75	30	Non colorate	36		CC-543
GS-11 1/2 cerchio 37,0 mm GS-21 Cilindrico 1/2 cerchio 37,0 mm Doppio armato 	2-0	3	150	60	Non colorate	36		CC-983


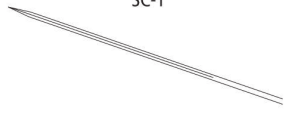

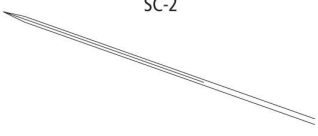
TAGLIANTE ESTERNO, PUNTA DI PRECISIONE

Specifiche degli aghi	Dimensione		Lunghezza		Colore	Unità per confezione	Commenti	Codice di riordino
	USP	EP	cm	Pollici				
P-10 3/8 cerchio 11,0 mm 	6-0	0,7	45	18	Non colorate	12	Surgalloy™	SC-3625G
	5-0	1	45	18	Non colorate	12	Surgalloy™	SC-3626G
P-13 3/8 cerchio 13,0 mm 	6-0	0,7	45	18	Non colorate	12	Surgalloy™	SC-5688G
	6-0	0,7	45	18	Viola	12	Surgalloy™	SC-5588G
	5-0	1	45	18	Non colorate	12	Surgalloy™	SC-5689G
	5-0	1	45	18	Viola	12	Surgalloy™	SC-5587G
	4-0	1,5	45	18	Non colorate	12	Surgalloy™	SC-5690G
	4-0	1,5	45	18	Viola	12	Surgalloy™	SC-5590G





TAGLIENTE ESTERNO, PUNTA DI PRECISIONE

Specifiche degli aghi	Dimensione		Lunghezza		Colore	Unità per confezione	Commenti	Codice di riordino
	USP	EP	cm	Pollici				
P-11 3/8 cerchio 16,0 mm 	6-0	0,7	45	18	Non colorate	12	Surgalloy™	SC-5635G
	5-0	1	45	18	Non colorate	12	Surgalloy™	SC-5626G
	5-0	1	45	18	Non colorate	36	Surgalloy™	SC-5626
	4-0	1,5	45	18	Non colorate	12	Surgalloy™	SC-5686G
P-12 3/8 cerchio 19,0 mm 	5-0	1	45	18	Non colorate	12	Surgalloy™	SC-5616G
	4-0	1,5	45	18	Non colorate	12	Surgalloy™	SC-5617G
	4-0	1,5	45	18	Viola	12	Surgalloy™	SC-5627G
	4-0	1,5	75	30	Non colorate	12	Surgalloy™	SC-5637G
	3-0	2	45	18	Non colorate	12	Surgalloy™	SC-5618G
	3-0	2	75	30	Non colorate	12	Surgalloy™	SC-5638G
P-14 3/8 cerchio 24,0 mm 	4-0	1,5	45	18	Non colorate	36	Surgalloy™	SC-5679
	4-0	1,5	75	30	Non colorate	36	Surgalloy™	SC-5779
	3-0	2	45	18	Non colorate	36	Surgalloy™	SC-5640
	3-0	2	75	30	Non colorate	12	Surgalloy™	SC-5780G
P-24 1/2 cerchio 16,0 mm 	4-0	1,5	45	18	Non colorate	12	Surgalloy™	SC-5643G


TAGLIENTE INTERNO

Specifiche degli aghi	Dimensione		Lunghezza		Colore	Unità per confezione	Commenti	Codice di riordino
	USP	EP	cm	Pollici				
SC-1 Retto 51,0 mm  SC-1 	3-0	2	75	30	Non colorate	36	Surgalloy™	SC-543
	2-0	3	75	30	Non colorate	36	Surgalloy™	SC-542
SC-2 Retto 60,0 mm  SC-2 	4-0	1,5	75	30	Non colorate	36	Surgalloy™	SC-644
	3-0	2	75	30	Non colorate	36		SC-643

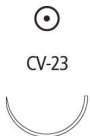


TAGLIENTE, PUNTA DI PRECISIONE DERMAX

Specifiche degli aghi	Dimensione		Lunghezza		Colore	Unità per confezione	Commenti	Codice di riordino
	USP	EP	cm	Pollici				
DX-13 3/8 cerchio 13,0 mm  DX-13 	5-0	1	45	18	Non colorate	12	DermaX	XC-834
	DX-16							
3/8 cerchio 16,0 mm  DX-16 	5-0	1	45	18	Non colorate	12	DermaX	XC-844
	4-0	1,5	45	18	Non colorate	12	DermaX	XC-845


TAGLIENTE, PUNTA DI PRECISIONE DERMAX

Specifiche degli aghi	Dimensione		Lunghezza		Colore	Unità per confezione	Commenti	Codice di riordino
	USP	EP	cm	Pollici				
DX-19 3/8 cerchio 19,0 mm  DX-19	4-0	1,5	45	18	Non colorate	12	DermaX	XC-823

CILINDRICO

Specifiche degli aghi	Dimensione		Lunghezza		Colore	Unità per confezione	Commenti	Codice di riordino
	USP	EP	cm	Pollici				
CV-23 1/2 cerchio 17,0 mm  CV-23	5-0	1	75	30	Non colorate	36	Surgalloy™	UC-202
	4-0	1,5	75	30	Non colorate	36	Surgalloy™	UC-203
	4-0	1,5	75	30	Viola	36	Surgalloy™	UC-214
	3-0	2	75	30	Viola	36		UC-213
	3-0	2	75	30	Non colorate	36	Surgalloy™	UC-204
CV-25 1/2 cerchio 22,0 mm  CV-25	4-0	1,5	75	30	Non colorate	36	Surgalloy™	UC-403
	3-0	2	5 x 45	18	Non colorate	12	D-Tach™	GC-33-M
	3-0	2	75	30	Non colorate	36	Surgalloy™	UC-404
GS-23 1/2 cerchio 22,0 mm  GS-23 Rinforzato	2-0	3	75	30	Non colorate	36		UC-863

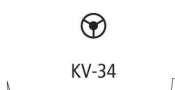
CILINDRICO

Specifiche degli aghi	Dimensione		Lunghezza		Colore	Unità per confezione	Commenti	Codice di riordino
	USP	EP	cm	Pollici				
V-20 1/2 cerchio 26,0 mm 	4-0	1,5	75	30	Viola	36	Surgalloy™	GC-321
	4-0	1,5	75	30	Non colorate	36	Surgalloy™	GC-121
	3-0	2	75	30	Non colorate	36	Surgalloy™	GC-122
	3-0	2	75	30	Viola	36	Surgalloy™	GC-322
	2-0	3	75	30	Non colorate	36	Surgalloy™	GC-123
	2-0	3	75	30	Viola	36	Surgalloy™	GC-323
	0	3,5	75	30	Non colorate	36	Surgalloy™	GC-124
GS-22 1/2 cerchio 27,0 mm  Rinforzato	2-0	3	75	30	Non colorate	36		CC-883
	2-0	3	75	30	Viola	36		CC-830
	0	3,5	75	30	Non colorate	36		CC-884
	0	3,5	75	30	Viola	36		CC-831
	1	4	75	30	Non colorate	36		CC-885
GS-21 1/2 cerchio 37,0 mm  Rinforzato	3-0	2	75	30	Non colorate	36		CC-810
	3-0	2	90	36	Non colorate	36		CC-922
	2-0	3	75	30	Viola	36		CC-843
	2-0	3	75	30	Non colorate	36		CC-811
	2-0	3	90	36	Non colorate	36		CC-923
	0	3,5	75	30	Viola	36		CC-844
	0	3,5	75	30	Non colorate	36		CC-812
	0	3,5	90	36	Non colorate	36		CC-924
	1	4	75	30	Viola	36		CC-845
	1	4	75	30	Non colorate	36		CC-813
	1	4	90	36	Non colorate	36		CC-925

CILINDRICO

Specifiche degli aghi	Dimensione		Lunghezza		Colore	Unità per confezione	Commenti	Codice di riordino
	USP	EP	cm	Pollici				
GS-24 1/2 cerchio 40,0 mm  GS-24 Rinforzato	2-0	3	75	30	Non colorate	36		CC-801
	2-0	3	90	36	Non colorate	36		CC-915
	0	3,5	75	30	Non colorate	36		CC-802
	0	3,5	90	36	Non colorate	36		CC-913
	1	4	75	30	Non colorate	36		CC-803
	1	4	90	36	Non colorate	36		CC-914
GS-25 1/2 cerchio 48,0 mm  GS-25 Rinforzato	2-0	3	75	30	Non colorate	36		CC-872
	0	3,5	90	36	Non colorate	36		CC-904
	1	4	90	36	Viola	36		CC-975
	1	4	90	36	Non colorate	36		CC-905
GU-46 5/8 cerchio 27,0 mm  GU-46 Rinforzato	3-0	2	75	30	Viola	36		UC-879
	2-0	3	75	30	Non colorate	36		UC-978
GU-46 5/8 cerchio 27,0 mm Rinforzato  GU-46	2-0	3	75	30	Viola	36	Surgalloy™	CC-658
V-20 Cilindrico 1/2 cerchio 26,0 mm Doppio armato  V-20								

TAPERCUTTING

Specifiche degli aghi	Dimensione		Lunghezza		Colore	Unità per confezione	Commenti	Codice di riordino
	USP	EP	cm	Pollici				
KV-34 1/2 cerchio 37,0 mm  KV-34 Rinforzato	2-0	3	90	36	Non colorate	12		CC-1945G
	1	4	90	36	Non colorate	36	Surgalloy™	CC-196

