




# OPERATING ROOM **ESSENTIALS**

THE COMPLETE  
SOLUTION  
**YOU CAN TRUST**



**Catalogo** Suture

**Medtronic**  
Further, Together



# COME LEGGERE L'ETICHETTA DI UNA SUTURA



USP / EP

Lunghezza della sutura

Numero di lotto

Codice a barre

CL-812

Polysorb™

Braided Absorbable Suture

0 3.5 Metric

30" 75 cm VIOLET



LOT XXXXXXXXX

Use by XXXX-XX



Codice di riordino

Materiale

Colore

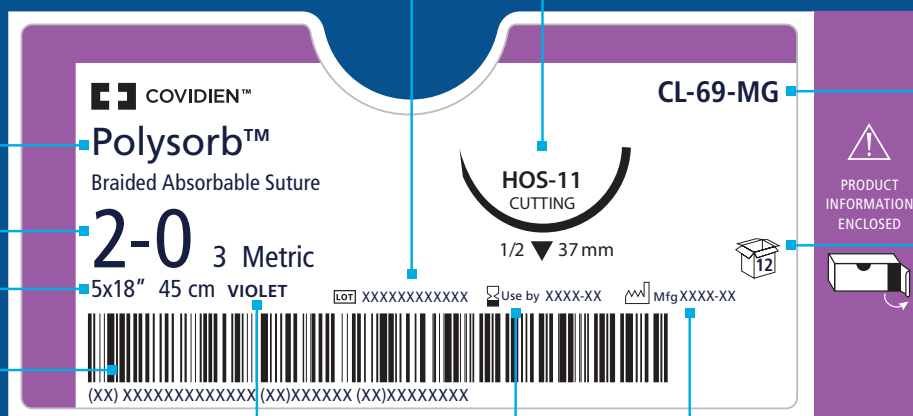
Descrizione dell'ago

Quantità per confezione

Data di scadenza

Numero di lotto

Descrizione dell'ago



Materiale

USP/EP

Lunghezza della sutura

Codice a barre

CL-69-MG

Polysorb™

Braided Absorbable Suture

2-0 3 Metric

5x18" 45 cm VIOLET



LOT XXXXXXXXX

Use by XXXX-XX

Mfg XXXX-XX



PRODUCT INFORMATION ENCLOSED



Codice di riordino

Quantità per confezione

Colore

Data di scadenza

Data di produzione

# INTRODUZIONE

## Una gamma completa di materiali e accessori per la chiusura di ferite

Facciamo tutti parte della stessa comunità. Una comunità che fa affidamento sul miglioramento e sulla salvaguardia della vita dei pazienti. In Medtronic collaboriamo attivamente con te per fornire ai tuoi pazienti la cura migliore. Ogni giorno. Indipendentemente dal ruolo che svolgi, siamo qui per te - sfruttando oltre 100 anni di esperienza e competenza per innovare le soluzioni per la chiusura di ferite. Il nostro impegno è quello di rimanere al tuo fianco per i prossimi 100 anni, adattandoci alle tue necessità in modo da continuare a fornire gli standard più elevati in termini di cura dei pazienti. La nostra gamma completa di soluzioni efficaci per la chiusura di ferite copre l'intero spettro di procedure generali e specifiche.

### Suture assorbibili

Le suture assorbibili della Medtronic forniscono profili di assorbimento e mantenimento della resistenza tali da adattarsi ai requisiti di guarigione del tessuto e della specialità chirurgica.

### Suture non assorbibili

Le suture non assorbibili della Medtronic possono essere usate in una gamma di procedure, comprese la chirurgia cardiovascolare, oftalmica e neurologica.

### Chiusura di ferite con suture dentate

Il dispositivo per la chiusura di ferite V-Loc™ si avvale di una tecnologia rivoluzionaria, che elimina la necessità di annodare il filo, in modo da chiudere le incisioni riducendo i tempi fino al 50%, senza compromettere la resistenza e la sicurezza

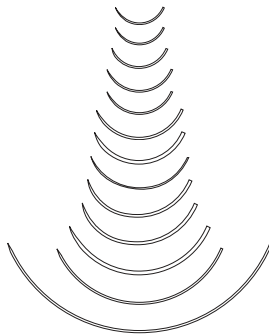
### Accessori per la chiusura di ferite

Gli accessori per la chiusura di ferite della Medtronic comprendono cera ossea, supporti, dispositivi di sutura, pledget cardiovascolari e cerotti ombelicali

# AGHI

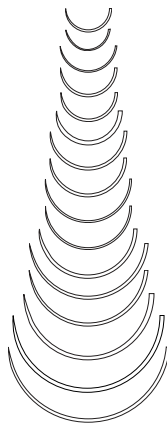
## CARDIOVASCOLARE

Codice	Conc	Lunghezza
⊙ Cilindrico - $\frac{3}{8}$ Cerchio		
CV-1/CVF-1	BV-1	9 mm
CV-310	BV	10 mm
CV/CVF	BV	11 mm
CV-11/CVF-11	C-1	13 mm
CV-301	C-1*	13 mm
CV-307	BB*	16 mm
CV-15/CVF-15	BB	17 mm
CV-327	BB*	18 mm
CV-16		20 mm
CV-13	BB-1	22 mm
CV-18	TE-2	26 mm
CV-17	TE-2	32 mm
CV-19		50 mm



## ⊙ Cilindrico - $\frac{1}{2}$ Cerchio

CV-20	RB-3	10 mm
CV-337	RB-3	10 mm
CVF-21	TF	12 mm
CV-22/CVF-22	RB-2	13 mm
CV-330	RB-2	13 mm
CV-26	RB-1*	15 mm
CV-331	RB-1*	16 mm
CV-23/CVF-23	RB-1	17 mm
CV-316	SH-2	20 mm
CV-24	SH-2	20 mm
CV-25	SH-1	22 mm
CV-305	SH*	25 mm
V-20/VF-20	SH	26 mm
V-30		30 mm
CV-300	MH*	35 mm
V-26	MH*	37 mm



## CARDIOVASCOLARE

Codice	Conc	Lunghezza
⊙ Cilindrico - CardioCurve™		
CVL		11 mm
CVL-11		13 mm
⊙ Penetrating taper - $\frac{3}{8}$ Cerchio		
YE-1	CC-1	13 mm
YE-7	V-4	18 mm
⊙ Penetrating taper - $\frac{1}{2}$ Cerchio		
Y-31	V-5	16 mm
Y-16	V-6*	20 mm
Y-5	V-7	26 mm



## ⊙ Tapercutting - $\frac{3}{8}$ Cerchio

KV-1/KVF-1	CC	9 mm
KV-11/KVF-11	CC-1	13 mm
KV-15	V-4	17 mm
KV-26	V-26	26 mm



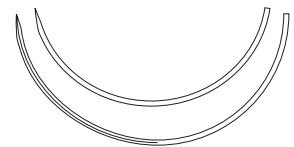
## ⊙ Tapercutting - $\frac{1}{2}$ Cerchio

KV-5/KVF-5	V-5	17 mm
KV-7	V-7	26 mm




## ▲ Tagliante interno - $\frac{1}{2}$ Cerchio

SCC	CCS	48 mm
SCC-1	CCS-1	60 mm



## ▲ Tagliante interno - $\frac{3}{8}$ Cerchio

GCC-90	90 mm
--------	-------



**PLASTICA/COSMETICA**

Codice	Conc	Lunghezza
--------	------	-----------


▲ Tagliente interno punta di precisione - 3/8 Cerchio

PC-13	P-1	11 mm
PC-10	PC-1	13 mm
PC-11	PC-3	16 mm
PC-12	PC-5	19 mm



▼ Tagliente esterno punta di precisione - 3/8 Cerchio

P-16	P-6	7 mm
P-10	P-1	11 mm
P-13	P-3	13 mm
P-15		15 mm
P-11	PS-3	16 mm
P-12	PS-2	19 mm
P-14	PS-1	24 mm
P-17	PSL	30 mm
P-18	PSLX	39 mm



▼ Tagliente esterno punta di precisione - 1/2 Cerchio

P-21	P-2	9 mm
P-22	PS-5	13 mm
P-24	PS-4*	16 mm



◆ DermaX™ premium X tagliente interno · 3/8 Cerchio

DX-11		11 mm
DX-13		13 mm
DX-16		16 mm
DX-19		19 mm



◆ DermaX™ premium X tagliente interno · 1/2 Cerchio

DXH-16		16 mm
--------	--	-------




**CUTE**

Codice	Conc	Lunghezza
--------	------	-----------

▼ Tagliente Esterno - 3/8 Cerchio

C-1	C-2*	12 mm
C-12	FS-3	16 mm
C-13	FS-2	19 mm
C-14	FS-1	24 mm
C-15	FS	26 mm
C-16	FSL	30 mm
C-18		35 mm
C-17	FSLX*	39 mm
C-50	LS-1*	50 mm
GS-18	LS-1*	77 mm



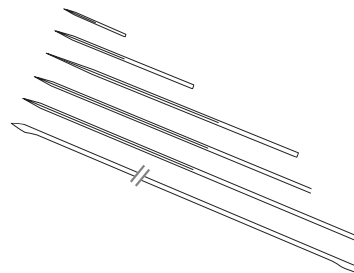
▼ Tagliente Esterno - 1/2 Cerchio

C-21	M-1*	13 mm
C-26	J-1*	15 mm
C-22	J-1	18 mm
C-27		20 mm
C-23	X-1*	24 mm
C-25	CP-2*	30 mm



▲ Tagliente interno - retto

SC-11	SC-1*	11 mm
SC-4		24 mm
SC		44 mm
SC-1	TS*	51 mm
SC-2	KS	60 mm
SC-250		254 mm

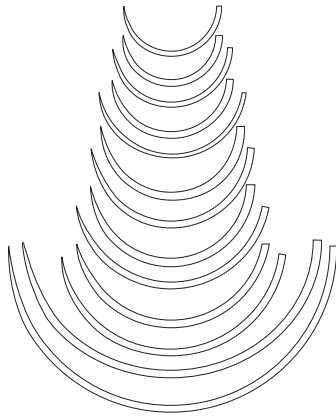


1/2

\*Suggerito

## CHIRURGIA GENERALE

Codice	Conc	Lunghezza
● Cilindrico - ½ Cerchio		
GS-23	CT-3	22 mm
HGS-23	MO-7	22 mm
GS-22	CT-2	27 mm
HGS-22	MO-6	27 mm
GS-20	CT-1*	34 mm
HGS-20	MO-5*	34 mm
GS-21	CT-1	37 mm
HGS-21	MO-4	37 mm
GS-24	CT	40 mm
HGS-24	MO-2	40 mm
GS-25	CTX	48 mm
GS-26	TP-1	65 mm
GS-27	XLH	76 mm



### ● Cilindrico - retto

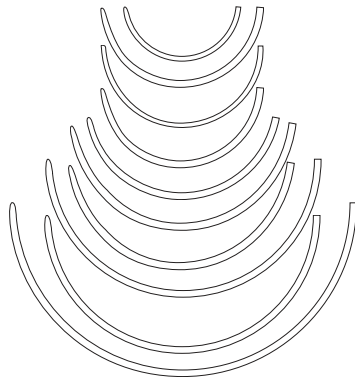
ST-4	ST-4	19 mm	
ST-3		38 mm	
ST-2		44 mm	
ST-1	ST	51 mm	
ST		60 mm	

### ● Cilindrico - slitta

SK		23 mm	
----	--	-------	--

### ● Cilindrico punta smussa - Protect•Point™ - ½ Cerchio

BTV-20	SHB	26 mm
BGS-21	CTB-1	37 mm
HBGS-21	MOB-4	37 mm
BTP-1	CTB-1	37 mm
BGS-24		40 mm
BGS-25	CTX-B	48 mm
BTP-X	CTX-B	48 mm
BGS-29	BP-1	65 mm
BGST-29	BP-1	65 mm
BGS-28	BP*	85 mm



### ● Punta smussa - Protect•Point™ - ½ Cerchio

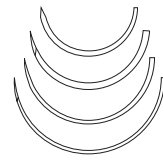
BP-27		64 mm	
-------	--	-------	--

### ⊕ Punta diamantata - ⅓ Cerchio

KV-20		20 mm	
-------	--	-------	--

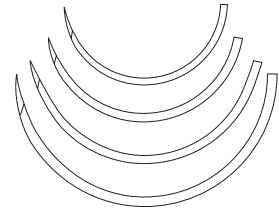
## CHIRURGIA GENERALE

Codice	Conc	Lunghezza
⊕ Punta diamantata - ½ Cerchio		
KV-25		22 mm
KV-30		27 mm
KV-8		30 mm
KV-9		35 mm



### ⊕ Tapercutting - ½ Cerchio

KV-34	V-34	37 mm
KV-37	V-37	40 mm
KV-40	V-40	48 mm
KV-56	V-56	60 mm



## MICROCHIRURGIA

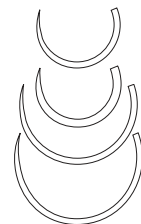
Codice	Conc	Lunghezza
● Cilindrico - ⅓ Cerchio		
MV-100-3	BV-100-3	4 mm
MV-50-3	BV-50-3	4 mm
MV-70-3	BV-75-3	4 mm
MV-135-3	BV-130-3*	4 mm
MV-70-4	BV-75-4	5 mm
MV-135-4	BV-130-4*	5 mm
MV-100-4	BV-100-4	5 mm
CV-345	BV-130-5	6 mm
MVF-135-5	BV-130-5	6 mm
MV-135-5	BV-130-5	6 mm
CV-351	BV-175-6	8 mm
MV-175-8	BV-175-6	8 mm
MVF-175-8	BV-175-6	8 mm
MV-175-9	BV-175-8	10 mm

### ⊕ Tapercutting - ⅓ Cerchio

MVK-70-3	BV-75-3	4 mm
MVK-100-4	BV-100-4	5 mm

## UROLOGIA

Codice	Conc	Lunghezza
● Cilindrico - ⅓ Cerchio		
GU-46	UR-6	27 mm
HGU-46	UR-6	27 mm
GU-45	UR-5	37 mm
GU-44	UR-4	40 mm

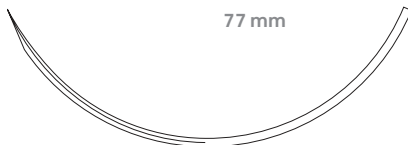


## ORTOPEDIA

Codice	Conc	Lunghezza
--------	------	-----------

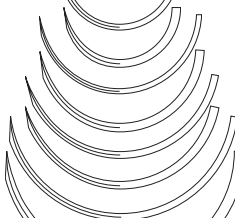
### ▼ Tagliente Esterno - 3/8 Cerchio

GS-18		77 mm
-------	--	-------



### ▼ Tagliente Esterno - 1/2 Cerchio

GS-10	CP-2	26 mm
HOS-10	OS-4*	26 mm
GS-11	CP-1	37 mm
HOS-11	OS-6	37 mm
GS-12	CP	40 mm
HOS-12	OS-8	40 mm
GS-13	CPX	48 mm
HOS-14		55 mm



### 🔪 Tapercutting - retto

KS		24 mm
----	--	-------



\*Suggested

## MULTI-PURPOSE

Codice	Conc	Lunghezza
--------	------	-----------

### 🔪 Multi-purpose - 3/8 Cerchio

3.16		16 mm
------	--	-------



### 🔪 Multi-purpose - 1/2 Cerchio

4.21		20 mm
4.25		25 mm
4.30		30 mm
4.31		30 mm
4.41		40 mm
4.45		45 mm
4.50		50 mm
4.51		50 mm



### 🔪 Multi-purpose - 3/4 Cerchio

5.65		65 mm
------	--	-------




## OFTALMICA

Codice	Lunghezza	Curvatura	Conc
--------	-----------	-----------	------

### ▼ Tagliente Esterno - 3/8 Cerchio

HE-10	5.6 mm	130°	G-6' 110°
HE-6	7.4 mm	110°	G-6 110°
HE-7	7.4 mm	145°	G-7 165°
HE-5	8.6 mm	135°	
HE-1	11.0 mm	135°	G-1 135°
HE-3	13.0 mm	155°	G-3 155°




### ▼ Tagliente Esterno - 1/2 Cerchio

HE-2	8.6 mm	205°	G-2 180°
------	--------	------	----------




### 🔪 Punta di precisione a spatola inversa - 1/4 Cerchio

SS-29	7.4 mm	110°	S-29 110°
-------	--------	------	-----------



### 🔪 Punta di precisione a spatola inversa - 3/8 Cerchio

SS-28	7.4 mm	145°	S-28 163°
-------	--------	------	-----------



### 🔪 Punta di precisione a spatola - 1/6 Cerchio

SS-1	5.6 mm	60°	SM-1 60°
------	--------	-----	----------



### 🔪 Punta di precisione a spatola - 1/4 Cerchio

SE-100-8	6.3 mm	100°	TG-100-8 97°
SD-1	8.1 mm	90°	RD-1 90°
SS-24	8.6 mm	95°	S-24 90°
SS-14	8.6 mm	115°	S-14 112°



### 🔪 Punta di precisione a spatola - 5/8 Cerchio


SE-110-11	8.0 mm	110°	S-29 110°
-----------	--------	------	-----------

(previously SLO-110-11)




### 🔪 Punta di precisione a spatola - 3/8 Cerchio

SE-140-6	6.3 mm	140°	TG-140-6/CS-140-6 140°
SE-140-8	6.3 mm	140°	TG-140-8/CS-140-8 140°
SE-140-9	6.5 mm	140°	TG-140-8 137°



### 🔪 Punta di precisione a spatola - 1/2 Cerchio

SE-160-4	5.5 mm	160°	TG-160-4/CS-160-4 160°
SE-160-6	5.5 mm	160°	TG-160-6/CS-160-6 160°
SE-160-8	5.5 mm	160°	TG-160-8/CS-160-8 160°
SE-160-9	5.5 mm	160°	TG-160-8/CS-160-8 160°
SE-175-6	7.0 mm	175°	TG-175-6/CS-175-6 175°
SE-175-8	6.9 mm	175°	TG-175-8/CS-175-8 175°
SS-22	7.4 mm	170°	S-22 170°
SS-2	8.6 mm	200°	S-2 180°



### 🔪 Punta di precisione a spatola - curvatura composta

SE-CC-6	4.8 mm	130°	TG6-S
---------	--------	------	-------





# MAXON™

Sutura assorbibile monofilamento

Monofilamento a lungo assorbimento



## Assorbimento

Mediante idrolisi. Completamento sostanziale entro 6 mesi.

## Forza tensile

Circa 80% della resistenza della sutura originaria 1 settimana dopo l'impianto. Circa 75% dopo 2 settimane, 65% dopo 3 settimane, 50% dopo 4 settimane e 25% dopo 6 settimane dall'impianto

## Confezionamento

Disponibili nelle dimensioni USP ed E.P comprese tra 1 (4 metrico) e 7-0 (0,5 metrico).

Le suture Maxon™ vengono colorate con verde D&C n. 6.

Le suture sono disponibili anche trasparenti (non colorate).




Le suture vengono fornite sterili, insieme a vari tipi di aghi, usando tecniche di fissaggio permanente agli aghi.

## Indicazioni






Indicate per l'uso come suture assorbibili nell'approssimazione e/o legatura dei tessuti molli in generale, compreso l'uso nel tessuto cardiovascolare di pazienti pediatrici, dove ci si attende il verificarsi di una crescita, e nel tessuto vascolare periferico. Le suture Maxon™ non sono indicate per l'uso nel tessuto cardiovascolare di pazienti adulti, nella chirurgia oftalmica, nella microchirurgia e nel tessuto nervoso.

<b>Descrizione</b>	Le suture monofilamento assorbibili, sintetiche, in poligliconato vengono preparate partendo da un copolimero di acido glicolico e trimetilene carbonato.
<b>Indicazioni</b>	Le suture Maxon™ sono indicate per l'uso come suture assorbibili nell'approssimazione e/o legatura dei tessuti molli in generale, compreso l'uso nel tessuto cardiovascolare di pazienti pediatrici, dove ci si attende il verificarsi di una crescita, e nel tessuto vascolare periferico. Le suture Maxon™ non sono indicate per l'uso nel tessuto cardiovascolare di pazienti adulti, nella chirurgia oftalmica, nella microchirurgia e nel tessuto nervoso.
<b>Azioni</b>	Le suture assorbibili sintetiche Maxon™ inducono una reazione infiammatoria acuta minima nei tessuti, seguita da un graduale incapsulamento della sutura nel tessuto connettivo fibroso. La perdita progressiva della forza tensile e l'assorbimento finale delle suture assorbibili sintetiche Maxon™ si verificano mediante idrolisi, dove la sutura viene scissa e successivamente assorbita e metabolizzata dall'organismo.
<b>Forza tensile</b>	Gli studi indicano che la forza tensile per le suture Maxon™ è pari a circa l'80% della resistenza della sutura originaria una settimana dopo l'impianto. Circa il 75% della resistenza della sutura originaria rimane dopo due settimane, il 65% dopo tre settimane, il 50% dopo quattro settimane e il 25% dopo sei settimane dall'impianto.
<b>Sterilizzazione</b>	Ossido di etilene.
<b>Assorbimento</b>	L'assorbimento delle suture sintetiche assorbibili Maxon™ è minimo fino a circa il 60o giorno dopo l'impianto ed è sostanzialmente completo entro sei mesi.
<b>Confezionamento</b>	Le suture Maxon™ sono disponibili nelle dimensioni USP ed E.P comprese tra 1 (4 metrico) e 7-0 (0,5 metrico). Le suture Maxon™ vengono colorate con verde D&C n. 6. Le suture sono disponibili anche trasparenti (non colorate). Le suture vengono fornite sterili, insieme a vari tipi di aghi, usando tecniche di fissaggio permanente agli aghi. Si prega di fare riferimento ai singoli foglietti illustrativi per le istruzioni complete, le indicazioni, le controindicazioni, le avvertenze e le precauzioni.



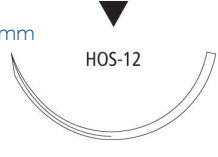

PRETAGLIATE								
Specifiche degli aghi	Dimensione		Lunghezza		Colore	Unità per confezione	Commenti	Codice di riordino
	USP	EP	cm	Pollici				
	<b>3-0</b>	2	3 × 45	18	Verde	36	Pretagliate	8886600741
	<b>2-0</b>	3	3 × 45	18	Verde	36	Pretagliate	8886600751
	<b>0</b>	3,5	5 × 45	18	Verde	12	Pretagliate	8886601563

TAGLIANTE ESTERNO								
Specifiche degli aghi	Dimensione		Lunghezza		Colore	Unità per confezione	Commenti	Codice di riordino
	USP	EP	cm	Pollici				
<b>C-1</b> 3/8 cerchio 12,0 mm 	<b>5-0</b>	1	45	18	Verde	36		8886660521
	<b>4-0</b>	1,5	45	18	Verde	36		8886660531
<b>C-12</b> 3/8 cerchio 16,0 mm 	<b>4-0</b>	1,5	75	30	Trasparente	36		8886611831
<b>C-13</b> 3/8 cerchio 19,0 mm 	<b>5-0</b>	1	45	18	Trasparente	36		8886660821
	<b>4-0</b>	1,5	45	18	Trasparente	36		8886660831
	<b>4-0</b>	1,5	75	30	Verde	36		8886663931
	<b>4-0</b>	1,5	75	30	Trasparente	36		8886661231
	<b>3-0</b>	2	45	18	Trasparente	36		8886660841
	<b>3-0</b>	2	75	30	Verde	36		8886663941
	<b>3-0</b>	2	75	30	Trasparente	36		8886661241






## TAGLIENTE ESTERNO

Specifiche degli aghi	Dimensione		Lunghezza		Colore	Unità per confezione	Commenti	Codice di riordino
	USP	EP	cm	Pollici				
<b>C-14</b> 3/8 cerchio 24,0 mm 	4-0	1,5	75	30	Trasparente	36		8886661831
	3-0	2	75	30	Trasparente	36		8886661841
	3-0	2	75	30	Verde	36		8886664141
	2-0	3	75	30	Verde	36		8886664151
	2-0	3	75	30	Trasparente	36		8886661851
<b>C-16</b> 3/8 cerchio 30,0 mm 	2-0	3	75	30	Trasparente	36		8886662651
<b>C-27</b> 1/2 cerchio 20,0 mm 	3-0	2	45	18	Verde	36		8886605941
<b>GS-10</b> 1/2 cerchio 26,0 mm  Rinforzato	3-0	2	75	30	Trasparente	36		8886674441
	2-0	3	5 x 45	18	Verde	12	D-Tach™	CMM-435-MG
	2-0	3	75	30	Verde	36		8886674551
	2-0	3	75	30	Trasparente	36		8886674451
<b>HOS-10</b> 1/2 cerchio 26,0 mm  Super Rinforzato	1	4	75	30	Verde	36		88866751-71

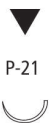

## TAGLIENTE ESTERNO

Specifiche degli aghi	Dimensione		Lunghezza		Colore	Unità per confezione	Commenti	Codice di riordino
	USP	EP	cm	Pollici				
<b>GS-11</b> 1/2 cerchio 37,0 mm  Rinforzato	<b>2-0</b>	3	75	30	Verde	36		8886675551
	<b>0</b>	3,5	75	30	Verde	36		8886675561
	<b>1</b>	4	75	30	Verde	36		8886675571
<b>HOS-11</b> 1/2 cerchio 37,0 mm  Super Rinforzato	<b>1</b>	4	75	30	Verde	36		88866757-71
<b>HOS-12</b> 1/2 cerchio 40,0 mm  Super Rinforzato	<b>1</b>	4	75	30	Verde	36		8886678771
<b>GS-13</b> 1/2 cerchio 48,0 mm  Rinforzato	<b>1</b>	4	90	36	Verde	36		8886676971

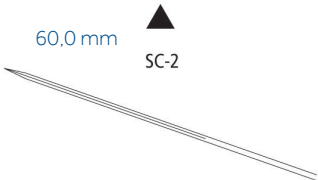
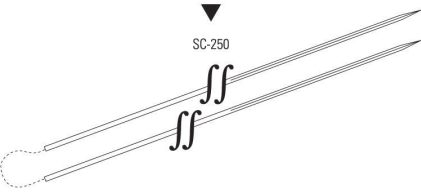
## TAGLIENTE ESTERNO, PUNTA DI PRECISIONE

Specifiche degli aghi	Dimensione	Lunghezza		Colore	Unità per confezione	Commenti	Codice di riordino
		USP	EP				
<b>P-10</b> 3/8 cerchio 11,0 mm 	6-0	0,7	45	18	Verde	36	Surgalloy™ 8886653311
	6-0	0,7	45	18	Trasparente	36	Surgalloy™ 8886653211
	5-0	1	45	18	Trasparente	36	Surgalloy™ 8886653221
<b>P-13</b> 3/8 cerchio 13,0 mm 	6-0	0,7	45	18	Trasparente	36	Surgalloy™ SMM-5516
	5-0	1	45	18	Trasparente	36	Surgalloy™ SMM-5526
	4-0	1,5	45	18	Trasparente	36	Surgalloy™ SMM-5536
<b>P-11</b> 3/8 cerchio 16,0 mm 	5-0	1	45	18	Trasparente	36	Surgalloy™ SMM-5221
	4-0	1,5	45	18	Trasparente	36	Surgalloy™ SMM-5431
<b>P-12</b> 3/8 cerchio 19,0 mm 	5-0	1	45	18	Trasparente	36	Surgalloy™ SMM-5042
	4-0	1,5	45	18	Trasparente	36	Surgalloy™ SMM-5043
	4-0	1,5	45	18	Verde	36	Surgalloy™ SMM-5033
	4-0	1,5	75	30	Trasparente	36	Surgalloy™ SMM-5323
	3-0	2	45	18	Trasparente	36	Surgalloy™ SMM-5044
	3-0	2	75	30	Trasparente	36	Surgalloy™ 8886663241
<b>P-14</b> 3/8 cerchio 24,0 mm 	3-0	2	45	18	Trasparente	36	Surgalloy™ SMM-5241
	2-0	3	45	18	Trasparente	36	8886662451













## TAGLIENTE ESTERNO, PUNTA DI PRECISIONE

Specifiche degli aghi	Dimensione		Lunghezza		Colore	Unità per confezione	Commenti	Codice di riordino
	USP	EP	cm	Pollici				
<b>P-21</b> 1/2 cerchio 9,0 mm  P-21	5-0	1	45	18	Trasparente	12		88866704-23
<b>P-24</b> 1/2 cerchio 16,0 mm  P-24	4-0	1,5	45	18	Trasparente	36	Surgalloy™	SMM-5831

## TAGLIANTE INTERNO















Specifiche degli aghi	Dimensione		Lunghezza		Colore	Unità per confezione	Commenti	Codice di riordino
	USP	EP	cm	Pollici				
<b>SC-2</b> Retto 60,0 mm  SC-2	4-0	1,5	75	30	Trasparente	36		8886690831
	3-0	2	75	30	Trasparente	36		8886690841
<b>SC-250</b> Retto 254,0 mm Doppio armato (Non in scala)  SC-250	2-0	3	75	30	Verde	12		8886639053

## CILINDRICO

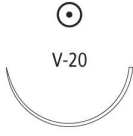
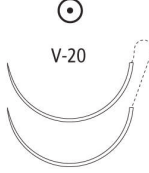

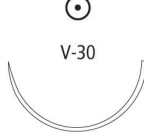
Specifiche degli aghi	Dimensione	Lunghezza		Colore	Unità per confezione	Commenti	Codice di riordino		
		USP	EP					cm	Pollici
<b>CV-1</b> 3/8 cerchio 9,0 mm Doppio armato	 CV-1 	7-0	0,5	45	18	Verde	36	Surgalloy™	8886614501
		7-0	0,5	60	24	Verde	36	Surgalloy™	8886613901
		7-0	0,5	75	30	Verde	36	Surgalloy™	8886612701
		6-0	0,7	60	24	Verde	36	Surgalloy™	8886613911
		6-0	0,7	75	30	Verde	36	Surgalloy™	8886612711
<b>CV</b> 3/8 cerchio 11,0 mm Doppio armato	 CV 	6-0	0,7	45	18	Verde	36	Surgalloy™	8886611511
<b>CV-11</b> 3/8 cerchio 13,0 mm	 CV-11 	6-0	0,7	75	30	Verde	36	Surgalloy™	8886614811
		5-0	1	75	30	Verde	36	Surgalloy™	8886614821
<b>CV-11</b> 3/8 cerchio 13,0 mm Doppio armato	 CV-11 	6-0	0,7	45	18	Verde	36	Surgalloy™	8886612111
		6-0	0,7	60	24	Verde	36	Surgalloy™	8886614711
		6-0	0,7	75	30	Verde	36	Surgalloy™	8886612411
		5-0	1	4×60	24	Verde	12	Surgalloy™	8886616523
		5-0	1	60	24	Verde	36	Surgalloy™	8886614721
		5-0	1	75	30	Verde	36	Surgalloy™	8886612421
		5-0	1	90	36	Verde	36	Surgalloy™	8886612821
<b>CV-15</b> 3/8 cerchio 17,0 mm	 CV-15 	4-0	1,5	75	30	Verde	36		8886605731
<b>CV-15</b> 3/8 cerchio 17,0 mm Doppio armato	 CV-15 	5-0	1	75	30	Verde	36	Surgalloy™	8886646221
		4-0	1,5	75	30	Verde	36	Surgalloy™	8886646231




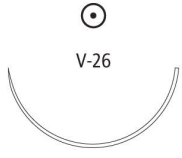


## CILINDRICO

Specifiche degli aghi		Dimensione		Lunghezza		Colore	Unità per confezione	Commenti	Codice di riordino
		USP	EP	cm	Pollici				
<b>CV-20</b> 1/2 cerchio 10,0 mm	 CV-20 	6-0	0,7	75	30	Verde	36	Surgalloy™	8886600111
<b>CV-22</b> 1/2 cerchio 13,0 mm	 CV-22 	6-0	0,7	75	30	Verde	36	Surgalloy™	8886621311
		5-0	1	75	0	Verde	36		8886621321
		4-0	1,5	5 x 45	18	Verde	12	D-Tach™	8886620133
		4-0	1,5	75	30	Verde	36	Surgalloy™	8886621331
<b>CV-22</b> 1/2 cerchio 13,0 mm Doppio armato	 CV-23 	6-0	0,7	75	30	Verde	36	Surgalloy™	8886613211
		5-0	1	75	30	Verde	36	Surgalloy™	8886612221
<b>CV-23</b> 1/2 cerchio 17,0 mm	 CV-23 	5-0	1	75	30	Verde	36	Surgalloy™	8886620721
		4-0	1,5	75	30	Verde	36	Surgalloy™	8886620731
		3-0	2	75	30	Verde	36	Surgalloy™	8886620741
<b>CV-23</b> 1/2 cerchio 17,0 mm Doppio armato	 CV-23 	5-0	1	75	30	Verde	36	Surgalloy™	8886614921
		4-0	1,5	90	36	Verde	36	Surgalloy™	8886613431
<b>CV-24</b> 1/2 cerchio 20,0 mm	 CV-24 	5-0	1	75	30	Verde	36		8886621721
		4-0	1,5	5 x 45	18	Verde	12	D-Tach™	8886621933
		4-0	1,5	75	30	Verde	36		8886621731
		3-0	2	5 x 45	18	Verde	12	D-Tach™	8886621943
		3-0	2	75	30	Verde	36		8886621741
<b>CV-24</b> 1/2 cerchio 20,0 mm Doppio armato	 CV-24 	4-0	1,5	90	36	Verde	36		8886622131
		3-0	2	90	36	Verde	36		8886603641


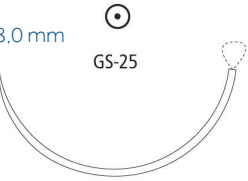




## CILINDRICO

Specifiche degli aghi	Dimensione		Lunghezza		Colore	Unità per confezione	Commenti	Codice di riordino
	USP	EP	cm	Pollici				
<b>V-20</b> 1/2 cerchio 26,0 mm 	4-0	1,5	45	18	Verde	12	D-Tach™	8886622933
	4-0	1,5	5 × 75	30	Verde	12	D-Tach™	8886603433
	4-0	1,5	105	42	Verde	36		8886614331
	3-0	2	5 × 45	18	Verde	12	D-Tach™	8886622943
	3-0	2	75	30	Verde	36	Surgalloy™	8886623341
	3-0	2	75	30	Verde	36		8886623341
	3-0	2	75	30	Trasparente	36	Surgalloy™	8886623241
	3-0	2	5 × 75	30	Verde	12	D-Tach™	8886603443
	2-0	3	5 × 45	18	Verde	12	D-Tach™	8886622953
	2-0	3	75	30	Verde	36		8886623351
	4-0	1,5	75	30	Verde	36	Surgalloy™	8886623331
	<b>V-20</b> 1/2 cerchio 26,0 mm Doppio armato 	4-0	1,5	75	30	Verde	36	Surgalloy™
4-0		1,5	90	36	Verde	36		8886623531
3-0		2	90	36	Verde	36		8886623541
<b>GS-22</b> 1/2 cerchio 27,0 mm  Rinforzato	3-0	2	75	30	Verde	36		8886624541
	2-0	3	5 × 45	18	Verde	12	D-Tach™	8886624753
	2-0	3	75	30	Verde	36		8886624551
	0	3,5	75	30	Verde	36		8886624561
	1	4	75	30	Verde	36		8886624571
<b>V-30</b> 1/2 cerchio 30,0 mm 	4-0	1,5	75	30	Verde	36		8886626131
	3-0	2	75	30	Verde	36		8886626141
	2-0	3	75	30	Verde	36		8886626151
	0	3,5	75	30	Verde	36		8886626161

## CILINDRICO

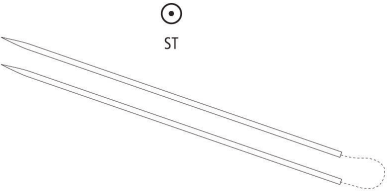
Specifiche degli aghi	Dimensione		Lunghezza		Colore	Unità per confezione	Commenti	Codice di riordino
	USP	EP	cm	Pollici				
<b>GS-21</b> 1/2 cerchio 37,0 mm  Rinforzato	3-0	2	75	30	Verde	36		8886626741
	2-0	3	5 x 45	18	Verde	12	D-Tach™	8886627553
	2-0	3	75	30	Verde	36		8886626751
	2-0	3	90	36	Verde	36		8886626951
	2-0	3	150	60	Verde	12		GMM-951
	0	3,5	5 x 45	18	Verde	12	D-Tach™	8886627563
	0	3,5	75	30	Verde	36		8886626761
	0	3,5	90	36	Verde	36		8886626961
	1	4	5 x 45	18	Verde	12	D-Tach™	8886627573
	1	4	75	30	Verde	36		8886626771
	1	4	90	36	Verde	36		8886626971
	<b>V-26</b> 1/2 cerchio 37,0 mm  Rinforzato	3-0	2	75	30	Verde	36	
2-0		3	75	30	Verde	36		8886625751
0		3,5	75	30	Verde	36		8886625761
<b>GS-24</b> 1/2 cerchio 40,0 mm  Rinforzato	2-0	3	90	36	Verde	36		8886628751
	0	3,5	75	30	Verde	36		8886628561
	0	3,5	90	36	Verde	36		8886628761
	1	4	75	30	Verde	36		8886628571
	1	4	90	36	Verde	36		8886628771
<b>GS-24 LOOP</b> 1/2 cerchio 40,0 mm  Rinforzato	0	3,5	150	60	Verde	12	Loop	GMM-563L
	1	4	150	60	Verde	12	Loop	GMM573L

## CILINDRICO

Specifiche degli aghi	Dimensione		Lunghezza		Colore	Unità per confezione	Commenti	Codice di riordino
	USP	EP	cm	Pollici				
<b>GS-25</b> 1/2 cerchio 48,0 mm  Rinforzato	0	3,5	5 x 45	18	Verde	12	D-Tach™	8886631163
	0	3,5	90	36	Verde	36		8886630761
	1	4	5 x 45	18	Verde	12	D-Tach™	8886631173
	1	4	90	36	Verde	36		8886630771
	1	4	150	60	Verde	24		8886630972
<b>GS-25 LOOP</b> 1/2 cerchio 48,0 mm  Rinforzato	0	3,5	150	60	Verde	12	Loop	GMM-634L
	1	4	150	60	Verde	12	Loop	GMM-632L
<b>GS-26</b> 1/2 cerchio 65,0 mm  Rinforzato	0	3,5	150	60	Verde	24		8886631962
	1	4	100	40	Verde	36		8886632271
	1	4	150	60	Verde	24		8886631972
<b>GS-26 LOOP</b> 1/2 cerchio 65,0 mm  Rinforzato	0	3,5	150	60	Verde	12	Loop	GMM-341L
	0	3,5	240	96	Verde	12	Loop	GMM-343L
	1	4	240	96	Verde	12	Loop	GMM-344L
<b>GU-46</b> 5/8 cerchio 27,0 mm  Rinforzato	2-0	3	75	30	Verde	36		8886640351
<b>GU-46</b> 5/8 cerchio 27,0 mm Doppio armato Rinforzato 	2-0	3	75	30	Verde	36		8886640451




## CILINDRICO

Specifiche degli aghi	Dimensione		Lunghezza		Colore	Unità per confezione	Commenti	Codice di riordino
	USP	EP	cm	Pollici				
<b>ST</b> Retto 60,0 mm Doppio armato (Non in scala)	3-0	2	75	30	Verde	36		8886623741
	0	3,5	75	30	Verde	36		8886623761











## CILINDRICO SUPER RINFORZATO

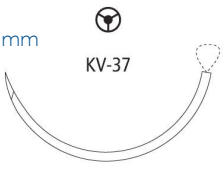
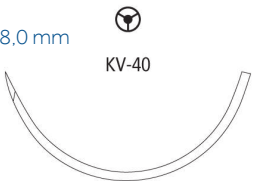
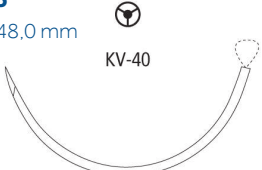
Specifiche degli aghi	Dimensione		Lunghezza		Colore	Unità per confezione	Commenti	Codice di riordino
	USP	EP	cm	Pollici				
<b>HGS-22</b> 1/2 cerchio 27,0 mm	0	3,5	75	30	Verde	36		8886624961
<b>HGS-21</b> 1/2 cerchio 37,0 mm	0	3,5	90	36	Verde	36		8886633961
<b>HGU-46</b> 5/8 cerchio 27,0 mm	0	3,5	45	18	Verde	36		8886645561
	0	3,5	75	30	Verde	36		8886645661
	1	4	75	30	Verde	36		8886641971


## TAPERCUTTING

Specifiche degli aghi	Dimensione	Lunghezza		Colore	Unità per confezione	Commenti	Codice di riordino
		USP	EP				
<b>KV-1</b> 3/8 cerchio 9,0 mm  KV-1 	6-0	0,7	75	30	Verde	36	Surgalloy™ 88866768-11
<b>KV-11</b> 3/8 cerchio 13,0 mm  KV-11 	6-0	0,7	75	30	Verde	36	Surgalloy™ 88866297-11
	5-0	1	75	30	Verde	36	Surgalloy™ 88866297-21
<b>KV-11</b> 3/8 cerchio 13,0 mm Doppio armato  KV-11 	6-0	0,7	75	30	Verde	36	Surgalloy™ 88866288-11
	5-0	1	75	30	Verde	36	Surgalloy™ 88866288-21
<b>KV-5</b> 1/2 cerchio 17,0 mm Doppio armato  KV-5 	4-0	1,5	90	36	Verde	36	Surgalloy™ VMM-137
<b>KV-7</b> 1/2 cerchio 26,0 mm  KV-7 	2-0	3	75	30	Verde	36	88866292-51
<b>KV-34</b> 1/2 cerchio 37,0 mm  KV-34  Rinforzato	0	3,5	90	36	Verde	36	8886627761

## TAPERCUTTING

Specifiche degli aghi	Dimensione		Lunghezza		Colore	Unità per confezione	Commenti	Codice di riordino
	USP	EP	cm	Pollici				
<b>KV-37 LOOP</b> 1/2 cerchio 40,0 mm  KV-37 Rinforzato	1	4	150	60	Verde	12	Loop	GMM-873L
<b>KV-40</b> 1/2 cerchio 48,0 mm  KV-40 Rinforzato	1	4	90	36	Verde	36		8886629571
<b>KV-40 LOOP</b> 1/2 cerchio 48,0 mm  KV-40 Rinforzato	0	3,5	150	60	Verde	12	Loop	GMM-806L
	1	4	150	60	Verde	12	Loop	GMM-807L

## PUNTA SMUSSA

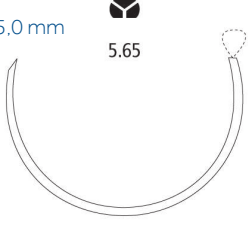
Specifiche degli aghi	Dimensione		Lunghezza		Colore	Unità per confezione	Commenti	Codice di riordino
	USP	EP	cm	Pollici				
<b>BTP-1</b> 1/2 cerchio 37,0 mm  BTP-1 Rinforzato	2-0	3	90	36	Verde	36	Protect Point™	GMMT-951
	0	3,5	5 x 45	18	Verde	12	D-Tach™, Protect Point™	GMMT-563-MG
	0	3,5	90	36	Verde	36	Protect Point™	GMMT-961

## PUNTA SMUSSA


Specifiche degli aghi	Dimensione		Lunghezza		Colore	Unità per confezione	Commenti	Codice di riordino
	USP	EP	cm	Pollici				
<b>BTP-X</b> 1/2 cerchio 48,0 mm  BTP-X Rinforzato	0	3,5	5 × 45	18	Verde	12	D-Tach™, Protect Point™	GMMT-541-MG
	1	4	5 × 45	18	Verde	12	D-Tach™, Protect Point™	GMMT-540-MG
<b>LOOP BTP-X</b> 1/2 cerchio 48,0 mm  BTP-X Rinforzato	0	3,5	150	60	Verde	12	Loop Protect Point™	GMMT-89L
	1	4	150	60	Verde	12	Loop Protect Point™	GMMT-90L
<b>BGS-25</b> 1/2 cerchio 48,0 mm  BGS-25 Rinforzato	0	3,5	90	36	Verde	12	Protect Point™	8886606163
	1	4	90	36	Verde	12	Protect Point™	8886606173
<b>BGS-29</b> 1/2 cerchio 63,0 mm  BGS-29 Rinforzato	1	4	150	60	Verde	12	Protect Point™	8886606773



## MULTIPURPOSE

Specifiche degli aghi	Dimensione		Lunghezza		Colore	Unità per confezione	Commenti	Codice di riordino
	USP	EP	cm	Pollici				
<b>LOOP 5,65</b> 5/8 cerchio 65,0 mm  Rinforzato	0	3,5	150	60	Verde	12	Loop	GMM-496L
	1	4	180	72	Verde	12	Loop	GMM-497L

## SPATOLA

Specifiche degli aghi	Dimensione		Lunghezza		Colore	Unità per confezione	Commenti	Codice di riordino
	USP	EP	cm	Pollici				
<b>DGE-6</b> 3/8 cerchio 8,0 mm  DGE-6	7-0	0,5	45	18	Verde	36		8886662801