




# OPERATING ROOM **ESSENTIALS**

THE COMPLETE  
SOLUTION  
**YOU CAN TRUST**



**Catalogo** Suture

**Medtronic**  
Further, Together



# COME LEGGERE L'ETICHETTA DI UNA SUTURA



USP / EP

Lunghezza della sutura

Numero di lotto

Codice a barre

CL-812

Polysorb™

Braided Absorbable Suture

0 3.5 Metric

30" 75 cm VIOLET



LOT XXXXXXXXX

Use by XXXX-XX



Codice di riordino

Materiale

Colore

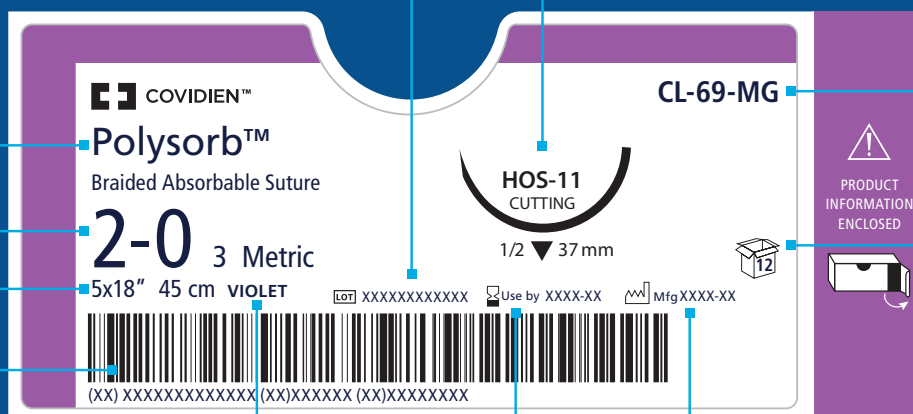
Descrizione dell'ago

Quantità per confezione

Data di scadenza

Numero di lotto

Descrizione dell'ago



Materiale

USP/EP

Lunghezza della sutura

Codice a barre

CL-69-MG

Polysorb™

Braided Absorbable Suture

2-0 3 Metric

5x18" 45 cm VIOLET



LOT XXXXXXXXX

Use by XXXX-XX

Mfg XXXX-XX



PRODUCT INFORMATION ENCLOSED



Codice di riordino

Quantità per confezione

Colore

Data di scadenza

Data di produzione

# INTRODUZIONE

## Una gamma completa di materiali e accessori per la chiusura di ferite

Facciamo tutti parte della stessa comunità. Una comunità che fa affidamento sul miglioramento e sulla salvaguardia della vita dei pazienti. In Medtronic collaboriamo attivamente con te per fornire ai tuoi pazienti la cura migliore. Ogni giorno. Indipendentemente dal ruolo che svolgi, siamo qui per te - sfruttando oltre 100 anni di esperienza e competenza per innovare le soluzioni per la chiusura di ferite. Il nostro impegno è quello di rimanere al tuo fianco per i prossimi 100 anni, adattandoci alle tue necessità in modo da continuare a fornire gli standard più elevati in termini di cura dei pazienti. La nostra gamma completa di soluzioni efficaci per la chiusura di ferite copre l'intero spettro di procedure generali e specifiche.

### Suture assorbibili

Le suture assorbibili della Medtronic forniscono profili di assorbimento e mantenimento della resistenza tali da adattarsi ai requisiti di guarigione del tessuto e della specialità chirurgica.

### Suture non assorbibili

Le suture non assorbibili della Medtronic possono essere usate in una gamma di procedure, comprese la chirurgia cardiovascolare, oftalmica e neurologica.

### Chiusura di ferite con suture dentate

Il dispositivo per la chiusura di ferite V-Loc™ si avvale di una tecnologia rivoluzionaria, che elimina la necessità di annodare il filo, in modo da chiudere le incisioni riducendo i tempi fino al 50%, senza compromettere la resistenza e la sicurezza

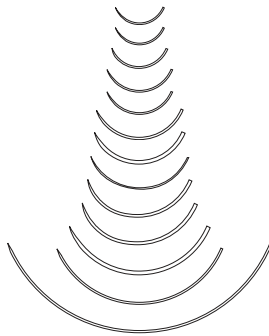
### Accessori per la chiusura di ferite

Gli accessori per la chiusura di ferite della Medtronic comprendono cera ossea, supporti, dispositivi di sutura, pledget cardiovascolari e cerotti ombelicali

# AGHI

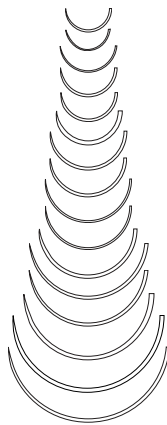
## CARDIOVASCOLARE

Codice	Conc	Lunghezza
⊙ Cilindrico - $\frac{3}{8}$ Cerchio		
CV-1/CVF-1	BV-1	9 mm
CV-310	BV	10 mm
CV/CVF	BV	11 mm
CV-11/CVF-11	C-1	13 mm
CV-301	C-1*	13 mm
CV-307	BB*	16 mm
CV-15/CVF-15	BB	17 mm
CV-327	BB*	18 mm
CV-16		20 mm
CV-13	BB-1	22 mm
CV-18	TE-2	26 mm
CV-17	TE-2	32 mm
CV-19		50 mm



## ⊙ Cilindrico - $\frac{1}{2}$ Cerchio

CV-20	RB-3	10 mm
CV-337	RB-3	10 mm
CVF-21	TF	12 mm
CV-22/CVF-22	RB-2	13 mm
CV-330	RB-2	13 mm
CV-26	RB-1*	15 mm
CV-331	RB-1*	16 mm
CV-23/CVF-23	RB-1	17 mm
CV-316	SH-2	20 mm
CV-24	SH-2	20 mm
CV-25	SH-1	22 mm
CV-305	SH*	25 mm
V-20/VF-20	SH	26 mm
V-30		30 mm
CV-300	MH*	35 mm
V-26	MH*	37 mm



## CARDIOVASCOLARE

Codice	Conc	Lunghezza
⊙ Cilindrico - CardioCurve™		
CVL		11 mm
CVL-11		13 mm
⊙ Penetrating taper - $\frac{3}{8}$ Cerchio		
YE-1	CC-1	13 mm
YE-7	V-4	18 mm
⊙ Penetrating taper - $\frac{1}{2}$ Cerchio		
Y-31	V-5	16 mm
Y-16	V-6*	20 mm
Y-5	V-7	26 mm



## ⊙ Tapercutting - $\frac{3}{8}$ Cerchio

KV-1/KVF-1	CC	9 mm
KV-11/KVF-11	CC-1	13 mm
KV-15	V-4	17 mm
KV-26	V-26	26 mm



## ⊙ Tapercutting - $\frac{1}{2}$ Cerchio

KV-5/KVF-5	V-5	17 mm
KV-7	V-7	26 mm




## ▲ Tagliante interno - $\frac{1}{2}$ Cerchio

SCC	CCS	48 mm
SCC-1	CCS-1	60 mm



## ▲ Tagliante interno - $\frac{3}{8}$ Cerchio

GCC-90	90 mm
--------	-------




**PLASTICA/COSMETICA**

Codice	Conc	Lunghezza
--------	------	-----------


▲ Tagliente interno punta di precisione - 3/8 Cerchio

PC-13	P-1	11 mm
PC-10	PC-1	13 mm
PC-11	PC-3	16 mm
PC-12	PC-5	19 mm




▼ Tagliente esterno punta di precisione - 3/8 Cerchio

P-16	P-6	7 mm
P-10	P-1	11 mm
P-13	P-3	13 mm
P-15		15 mm
P-11	PS-3	16 mm
P-12	PS-2	19 mm
P-14	PS-1	24 mm
P-17	PSL	30 mm
P-18	PSLX	39 mm




▼ Tagliente esterno punta di precisione - 1/2 Cerchio

P-21	P-2	9 mm
P-22	PS-5	13 mm
P-24	PS-4*	16 mm



◆ DermaX™ premium X tagliente interno · 3/8 Cerchio

DX-11		11 mm
DX-13		13 mm
DX-16		16 mm
DX-19		19 mm



◆ DermaX™ premium X tagliente interno · 1/2 Cerchio

DXH-16		16 mm
--------	--	-------



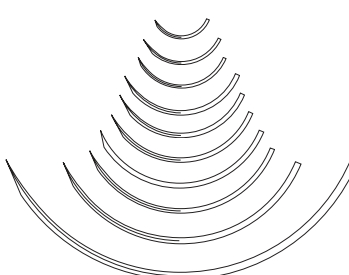
1/2

**CUTE**

Codice	Conc	Lunghezza
--------	------	-----------


▼ Tagliente Esterno - 3/8 Cerchio

C-1	C-2*	12 mm
C-12	FS-3	16 mm
C-13	FS-2	19 mm
C-14	FS-1	24 mm
C-15	FS	26 mm
C-16	FSL	30 mm
C-18		35 mm
C-17	FSLX*	39 mm
C-50	LS-1*	50 mm
GS-18	LS-1*	77 mm



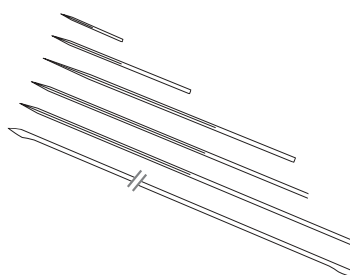
▼ Tagliente Esterno - 1/2 Cerchio

C-21	M-1*	13 mm
C-26	J-1*	15 mm
C-22	J-1	18 mm
C-27		20 mm
C-23	X-1*	24 mm
C-25	CP-2*	30 mm



▲ Tagliente interno - retto

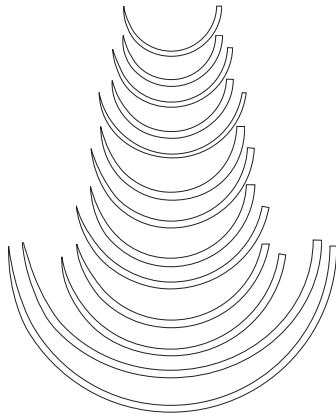
SC-11	SC-1*	11 mm
SC-4		24 mm
SC		44 mm
SC-1	TS*	51 mm
SC-2	KS	60 mm
SC-250		254 mm



\*Suggerito

## CHIRURGIA GENERALE

Codice	Conc	Lunghezza
● Cilindrico - ½ Cerchio		
GS-23	CT-3	22 mm
HGS-23	MO-7	22 mm
GS-22	CT-2	27 mm
HGS-22	MO-6	27 mm
GS-20	CT-1*	34 mm
HGS-20	MO-5*	34 mm
GS-21	CT-1	37 mm
HGS-21	MO-4	37 mm
GS-24	CT	40 mm
HGS-24	MO-2	40 mm
GS-25	CTX	48 mm
GS-26	TP-1	65 mm
GS-27	XLH	76 mm



### ● Cilindrico - retto

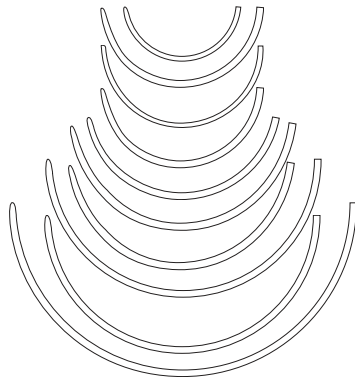
ST-4	ST-4	19 mm	
ST-3		38 mm	
ST-2		44 mm	
ST-1	ST	51 mm	
ST		60 mm	

### ● Cilindrico - slitta

SK		23 mm	
----	--	-------	--

### ● Cilindrico punta smussa - Protect•Point™ - ½ Cerchio

BTV-20	SHB	26 mm
BGS-21	CTB-1	37 mm
HBGS-21	MOB-4	37 mm
BTP-1	CTB-1	37 mm
BGS-24		40 mm
BGS-25	CTX-B	48 mm
BTP-X	CTX-B	48 mm
BGS-29	BP-1	65 mm
BGST-29	BP-1	65 mm
BGS-28	BP*	85 mm



### ● Punta smussa - Protect•Point™ - ½ Cerchio

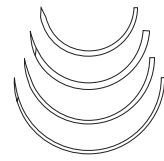
BP-27		64 mm	
-------	--	-------	--

### ⊖ Punta diamantata - ⅓ Cerchio

KV-20		20 mm	
-------	--	-------	--

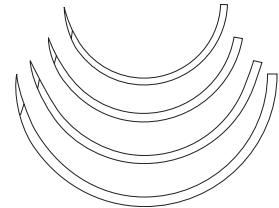
## CHIRURGIA GENERALE

Codice	Conc	Lunghezza
⊖ Punta diamantata - ½ Cerchio		
KV-25		22 mm
KV-30		27 mm
KV-8		30 mm
KV-9		35 mm



### ⊖ Tapercutting - ½ Cerchio

KV-34	V-34	37 mm
KV-37	V-37	40 mm
KV-40	V-40	48 mm
KV-56	V-56	60 mm



## MICROCHIRURGIA

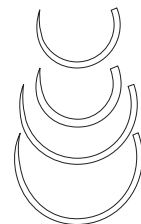
Codice	Conc	Lunghezza
● Cilindrico - ⅓ Cerchio		
MV-100-3	BV-100-3	4 mm
MV-50-3	BV-50-3	4 mm
MV-70-3	BV-75-3	4 mm
MV-135-3	BV-130-3*	4 mm
MV-70-4	BV-75-4	5 mm
MV-135-4	BV-130-4*	5 mm
MV-100-4	BV-100-4	5 mm
CV-345	BV-130-5	6 mm
MVF-135-5	BV-130-5	6 mm
MV-135-5	BV-130-5	6 mm
CV-351	BV-175-6	8 mm
MV-175-8	BV-175-6	8 mm
MVF-175-8	BV-175-6	8 mm
MV-175-9	BV-175-8	10 mm

### ⊖ Tapercutting - ⅓ Cerchio

MVK-70-3	BV-75-3	4 mm
MVK-100-4	BV-100-4	5 mm

## UROLOGIA

Codice	Conc	Lunghezza
● Cilindrico - ⅓ Cerchio		
GU-46	UR-6	27 mm
HGU-46	UR-6	27 mm
GU-45	UR-5	37 mm
GU-44	UR-4	40 mm

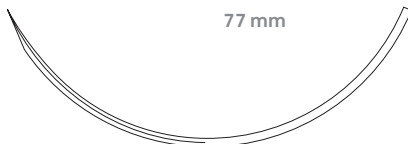


## ORTOPEDIA

Codice	Conc	Lunghezza
--------	------	-----------

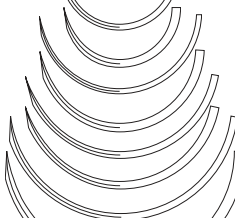
### ▼ Tagliente Esterno - 3/8 Cerchio

GS-18		77 mm
-------	--	-------



### ▼ Tagliente Esterno - 1/2 Cerchio

GS-10	CP-2	26 mm
HOS-10	OS-4*	26 mm
GS-11	CP-1	37 mm
HOS-11	OS-6	37 mm
GS-12	CP	40 mm
HOS-12	OS-8	40 mm
GS-13	CPX	48 mm
HOS-14		55 mm



### 🔪 Tapercutting - retto

KS		24 mm
----	--	-------



\*Suggested

## MULTI-PURPOSE

Codice	Conc	Lunghezza
--------	------	-----------

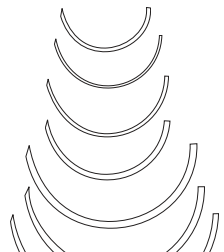
### 🔪 Multi-purpose - 3/8 Cerchio

3.16		16 mm
------	--	-------



### 🔪 Multi-purpose - 1/2 Cerchio

4.21		20 mm
4.25		25 mm
4.30		30 mm
4.31		30 mm
4.41		40 mm
4.45		45 mm
4.50		50 mm
4.51		50 mm



### 🔪 Multi-purpose - 3/4 Cerchio

5.65		65 mm
------	--	-------




## OFTALMICA

Codice	Lunghezza	Curvatura	Conc
--------	-----------	-----------	------

### ▼ Tagliente Esterno - 3/8 Cerchio

HE-10	5.6 mm	130°	G-6' 110°
HE-6	7.4 mm	110°	G-6 110°
HE-7	7.4 mm	145°	G-7 165°
HE-5	8.6 mm	135°	
HE-1	11.0 mm	135°	G-1 135°
HE-3	13.0 mm	155°	G-3 155°



### ▼ Tagliente Esterno - 1/2 Cerchio

HE-2	8.6 mm	205°	G-2 180°
------	--------	------	----------



### 🔪 Punta di precisione a spatola inversa - 1/4 Cerchio

SS-29	7.4 mm	110°	S-29 110°
-------	--------	------	-----------



### 🔪 Punta di precisione a spatola inversa - 3/8 Cerchio

SS-28	7.4 mm	145°	S-28 163°
-------	--------	------	-----------




### 🔪 Punta di precisione a spatola - 1/6 Cerchio

SS-1	5.6 mm	60°	SM-1 60°
------	--------	-----	----------



### 🔪 Punta di precisione a spatola - 1/4 Cerchio


SE-100-8	6.3 mm	100°	TG-100-8 97°
SD-1	8.1 mm	90°	RD-1 90°
SS-24	8.6 mm	95°	S-24 90°
SS-14	8.6 mm	115°	S-14 112°



### 🔪 Punta di precisione a spatola - 5/8 Cerchio


SE-110-11	8.0 mm	110°	S-29 110°
-----------	--------	------	-----------

(previously SLO-110-11)




### 🔪 Punta di precisione a spatola - 3/8 Cerchio

SE-140-6	6.3 mm	140°	TG-140-6/CS-140-6 140°
SE-140-8	6.3 mm	140°	TG-140-8/CS-140-8 140°
SE-140-9	6.5 mm	140°	TG-140-8 137°



### 🔪 Punta di precisione a spatola - 1/2 Cerchio

SE-160-4	5.5 mm	160°	TG-160-4/CS-160-4 160°
SE-160-6	5.5 mm	160°	TG-160-6/CS-160-6 160°
SE-160-8	5.5 mm	160°	TG-160-8/CS-160-8 160°
SE-160-9	5.5 mm	160°	TG-160-8/CS-160-8 160°
SE-175-6	7.0 mm	175°	TG-175-6/CS-175-6 175°
SE-175-8	6.9 mm	175°	TG-175-8/CS-175-8 175°
SS-22	7.4 mm	170°	S-22 170°
SS-2	8.6 mm	200°	S-2 180°



### 🔪 Punta di precisione a spatola - curvatura composta

SE-CC-6	4.8 mm	130°	TG6-S
---------	--------	------	-------





# SURGILON™

Suture poliammide, intrecciate e rivestite, intrecciate,  
in poliammide e rivestite



## Forza tensile

Così come per le suture in nylon, nonostante siano non assorbibili, un'idrolisi progressiva della sutura, in vivo, può portare a una perdita graduale nel tempo della sua forza tensile.

## Confezionamento

Disponibili colorate di nero nelle dimensioni comprese tra 1 (4 metrico) e 4-0 (1,5 metrico) e nella dimensione 6-0 (0,7 metrico). Le suture vengono fornite sterili, in pretagliati o montate su aghi, usando tecniche di fissaggio agli aghi sia permanenti che removibili.

## Indicazioni

Indicate per l'uso nell'approssimazione e/o legatura dei tessuti molli in generale, compreso l'uso nella chirurgia cardiovascolare, oftalmica e neurologica.

**Descrizione**

Le suture intrecciate SURGILON™ sono suture sterili, non assorbibili e inerti composte dai polimeri alifatici a catena lunga Nylon 6 e Nylon 6.6. Le suture intrecciate sono rivestite in modo uniforme con silicone per migliorare le caratteristiche di maneggevolezza, la facilità di passaggio attraverso il tessuto e la riduzione della capillarità.

**Indicazioni**

Le suture in polipropilene intrecciate SURGILON™ sono indicate per l'uso nell'approssimazione e/o legatura dei tessuti molli in generale, compreso l'uso nella chirurgia cardiovascolare, oftalmica e neurologica.

**Azioni**

Tutte le suture in nylon intrecciate SURGILON™ inducono una reazione infiammatoria acuta minima nel tessuto, seguita da un graduale incapsulamento della sutura nel tessuto connettivo fibroso.

**Forza tensile**

Così come per le suture in nylon, nonostante siano non assorbibili, un'idrolisi progressiva della sutura, in vivo, può portare a una perdita graduale nel tempo della sua forza tensile.

**Sterilizzazione**

Le suture in nylon intrecciate Surgilon™ vengono sterilizzate con ossido di etilene nelle dimensioni pari o inferiori a 6-0 (0,7 metrico) e mediante radiazioni gamma nelle dimensioni comprese tra 2 (5 metrico) e 5-0 (1 metrico).

**Confezionamento**

Le suture in nylon intrecciate SURGILON™ sono disponibili colorate di nero nelle dimensioni comprese tra 1 (4 metrico) e 4-0 (1,5 metrico) e nella dimensione 6-0 (0,7 metrico). Le suture vengono fornite sterili, in pretagliati o montate su aghi, usando tecniche di fissaggio agli aghi sia permanenti che removibili.






## PRETAGLIATE

Specifiche degli aghi	Dimensione		Lunghezza		Colore	Unità per confezione	Commenti	Codice di riordino
	USP	EP	cm	Pollici				
	4-0	1,5	12×45	18	Nero	36	Pretagliate, RACETRAC	88861918-31
	4-0	1,5	7×75	30	Nero	36	Pretagliate	88861919-31
	3-0	2	12×45	18	Bianco	36	Pretagliate, RACETRAC	88861899-41
	3-0	2	12×45	18	Nero	36	Pretagliate, RACETRAC	88861918-41
	3-0	2	7×75	30	Nero	36	Pretagliate	88861919-41
	2-0	3	12×45	18	Bianco	36	Pretagliate, RACETRAC	88861899-51
	2-0	3	12×45	18	Nero	36	Pretagliate, RACETRAC	88861918-51
	2-0	3	7×75	30	Nero	36	Pretagliate	88861919-51
	0	3,5	6×45	18	Nero	36	Pretagliate, RACETRAC	88861917-61
	0	3,5	6×45	18	Bianco	36	Pretagliate, RACETRAC	88861902-61
	0	3,5	7×75	30	Nero	36	Pretagliate	88861919-61
	1	4	6×45	18	Nero	36	Pretagliate, RACETRAC	88861917-71
	1	4	6×45	18	Bianco	36	Pretagliate, RACETRAC	88861902-71
	1	4	7×75	30	Nero	36	Pretagliate	88861919-71
	2	5	6×45	18	Nero	24	Pretagliate, RACETRAC	88861917-82

## BOBINA

Specifiche degli aghi	Dimensione		Lunghezza		Colore	Unità per confezione	Commenti	Codice di riordino
	USP	EP	cm	Pollici				
	3-0	2	366	144	Nero	24	Bobina	88861906-42
	2-0	3	366	144	Nero	24	Bobina	88861906-52
	0	3,5	250	98	Nero	24	Bobina	88861920-62
	1	4	250	98	Nero	24	Bobina	88861920-72
	2	5	300	120	Nero	12	Bobina	88861914-83
	3	6	238	95	Nero	12	Bobina	88861920-93




## TAGLIENTE ESTERNO

Specifiche degli aghi	Dimensione		Lunghezza		Colore	Unità per confezione	Commenti	Codice di riordino
	USP	EP	cm	Pollici				
<b>C-13</b> 3/8 cerchio 19,0 mm 	<b>3-0</b>	2	45	18	Nero	12		88861931-43
	<b>2-0</b>	3	75	30	Nero	36		88861982-51
<b>C-14</b> 3/8 cerchio 24,0 mm 	<b>3-0</b>	2	75	30	Nero	36		88861935-41
	<b>2-0</b>	3	45	18	Nero	12		88861934-53
	<b>2-0</b>	3	75	30	Nero	36		88861935-51
	<b>0</b>	3,5	75	30	Nero	36		88861935-61
<b>C-16</b> 3/8 cerchio 30,0 mm 	<b>3-0</b>	2	5×45	18	Nero	24	D-Tach™	88861991-42
	<b>2-0</b>	3	75	30	Nero	36		88861883-51
	<b>0</b>	3,5	75	30	Nero	36		88861883-61
	<b>1</b>	4	75	30	Nero	36		88861883-71
<b>C-18</b> 3/8 cerchio 35,0 mm 	<b>1</b>	4	75	30	Nero	36		88861922-71
<b>GS-10</b> 1/2 cerchio 26,0 mm  Rinforzato	<b>2-0</b>	3	75	30	Nero	36		88861932-51

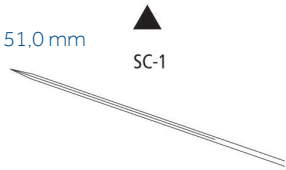
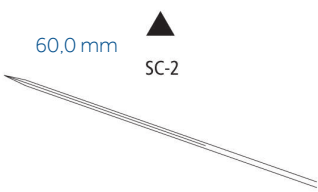
## TAGLIENTE ESTERNO

Specifiche degli aghi	Dimensione		Lunghezza		Colore	Unità per confezione	Commenti	Codice di riordino
	USP	EP	cm	Pollici				
<b>HOS-10</b> 1/2 cerchio 26,0 mm  HOS-10 Super Rinforzato	<b>1</b>	4	75	30	Nero	36		88861896-71
<b>GS-11</b> 1/2 cerchio 37,0 mm  GS-11 Rinforzato	<b>0</b>	3,5	75	30	Nero	36		88861915-61
	<b>1</b>	4	75	30	Nero	36		88861915-71
<b>HOS-12</b> 1/2 cerchio 40,0 mm  HOS-12 Super Rinforzato	<b>1</b>	4	5 × 45	18	Nero	24	D-Tach™	88861913-72
	<b>1</b>	4	75	30	Nero	36		88861895-71



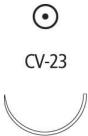
## TAGLIENTE ESTERNO, PUNTA DI PRECISIONE

Specifiche degli aghi	Dimensione		Lunghezza		Colore	Unità per confezione	Commenti	Codice di riordino
	USP	EP	cm	Pollici				
<b>P-13</b> 3/8 cerchio 13,0 mm  P-13	<b>5-0</b>	1	45	18	Nero	12	Surgalloy™	SBS-1928G
	<b>4-0</b>	1,5	45	18	Bianco	12	Surgalloy™	SBS-1880G
<b>P-11</b> 3/8 cerchio 16,0 mm  P-11	<b>4-0</b>	1,5	45	18	Nero	12		88861981-33
<b>P-12</b> 3/8 cerchio 19,0 mm  P-12	<b>4-0</b>	1,5	45	18	Bianco	12	Surgalloy™	SBS-1884G
	<b>3-0</b>	2	45	18	Bianco	12	Surgalloy™	SBS-1883G

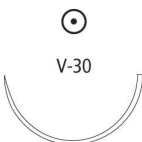
## TAGLIENTE INTERNO

Specifiche degli aghi	Dimensione		Lunghezza		Colore	Unità per confezione	Commenti	Codice di riordino
	USP	EP	cm	Pollici				
<b>SC-1</b> Retto 51,0 mm 	<b>2-0</b>	3	75	30	Nero	36		88861985-51
	<b>0</b>	3,5	75	30	Nero	36		88861985-61
	<b>1</b>	4	75	30	Nero	36		88861985-71
<b>SC-2</b> Retto 60,0 mm 	<b>0</b>	3,5	75	30	Nero	36		88861948-61
	<b>2</b>	5	75	30	Nero	36		88861948-81

## CILINDRICO

Specifiche degli aghi	Dimensione		Lunghezza		Colore	Unità per confezione	Commenti	Codice di riordino
	USP	EP	cm	Pollici				
<b>CV-20</b> 1/2 cerchio 10,0 mm 	<b>5-0</b>	1	5 × 45	18	Nero	24	D-Tach™	88861910-22
	<b>4-0</b>	1,5	5 × 45	18	Nero	24	D-Tach™	88861910-32
<b>CV-22</b> 1/2 cerchio 13,0 mm 	<b>4-0</b>	1,5	5 × 45	18	Nero	24	D-Tach™	88861957-32
<b>CV-23</b> 1/2 cerchio 17,0 mm 	<b>4-0</b>	1,5	5 × 45	18	Nero	24	D-Tach™	88861927-32
	<b>4-0</b>	1,5	75	30	Nero	36		88861995-31
	<b>3-0</b>	2	5 × 45	18	Nero	24	D-Tach™	88861927-42
	<b>3-0</b>	2	75	30	Nero	36		88861995-41


## CILINDRICO

Specifiche degli aghi	Dimensione	Lunghezza		Colore	Unità per confezione	Commenti	Codice di riordino
		USP	EP				
<b>CV-24</b> 1/2 cerchio 20,0 mm 	<b>4-0</b>	1,5	5 × 45	18	Nero	24	D-Tach™ 88861989-32
	<b>3-0</b>	2	5 × 45	18	Nero	24	D-Tach™ 88861989-42
<b>GS-23</b> 1/2 cerchio 22,0 mm  Rinforzato	<b>0</b>	3,5	5 × 45	18	Nero	24	D-Tach™ 88861993-62
<b>V-20</b> 1/2 cerchio 26,0 mm 	<b>3-0</b>	2	5 × 45	18	Nero	24	D-Tach™ 88861958-42
	<b>3-0</b>	2	75	30	Nero	36	88861951-41
	<b>3-0</b>	2	75	30	Nero	24	D-Tach™ 88861926-42
	<b>2-0</b>	3	45	18	Nero	24	D-Tach™ 88861958-52
	<b>2-0</b>	3	5 × 75	30	Nero	24	D-Tach™ 88861967-52
	<b>2-0</b>	3	75	30	Nero	36	88861951-51
	<b>0</b>	3,5	75	30	Nero	36	88861951-61
<b>GS-22</b> 1/2 cerchio 27,0 mm  Rinforzato	<b>2-0</b>	3	5 × 45	18	Nero	24	D-Tach™ 88861969-52
	<b>0</b>	3,5	5 × 45	18	Nero	24	D-Tach™ 88861969-62
	<b>0</b>	3,5	75	30	Nero	36	88861968-61
	<b>1</b>	4	5 × 45	18	Nero	24	D-Tach™ 88861969-72
<b>V-30</b> 1/2 cerchio 30,0 mm 	<b>2-0</b>	3	75	30	Nero	36	88861964-51
	<b>0</b>	3,5	75	30	Nero	36	88861964-61


## CILINDRICO

Specifiche degli aghi	Dimensione		Lunghezza		Colore	Unità per confezione	Commenti	Codice di riordino
	USP	EP	cm	Pollici				
<b>GS-21</b> 1/2 cerchio 37,0 mm  Rinforzato	2-0	3	5 × 45	18	Nero	24	D-Tach™	88861962-52
	0	3,5	75	30	Nero	36		88861971-61
	1	4	5 × 45	18	Nero	24	D-Tach™	88861962-72
	1	4	75	30	Nero	36		88861971-71
<b>GS-25</b> 1/2 cerchio 48,0 mm  Rinforzato	0	3,5	5 × 45	18	Nero	24	D-Tach™	88861998-62
<b>SK</b> SKI 23,0 mm 	2-0	3	250	98	Nero	36		88862011-51

## CILINDRICO SUPER RINFORZATO

Specifiche degli aghi	Dimensione		Lunghezza		Colore	Unità per confezione	Commenti	Codice di riordino
	USP	EP	cm	Pollici				
<b>HGS-22</b> 1/2 cerchio 27,0 mm 	2-0	3	5 × 45	18	Nero	24	D-Tach™	88861928-52
	0	3,5	5 × 45	18	Nero	24	D-Tach™	88861928-62
	1	4	5 × 45	18	Nero	24	D-Tach™	88861928-72

## PUNTA DIAMANTATA

Specifiche degli aghi	Dimensione		Lunghezza		Colore	Unità per confezione	Commenti	Codice di riordino
	USP	EP	cm	Pollici				
<b>KV-25</b> 1/2 cerchio 22,0 mm 	0	3,5	5 × 45	18	Nero	24	D-Tach™	88861909-62