




OPERATING ROOM **ESSENTIALS**

THE COMPLETE
SOLUTION
YOU CAN TRUST



Catalogo Suture

Medtronic
Further, Together



COME LEGGERE L'ETICHETTA DI UNA SUTURA

COVIDIEN™

CL-812 — Codice di riordino

Polysorb™ — Materiale

Braided Absorbable Suture

0 3.5 Metric — USP / EP

30" 75 cm VIOLET — Lunghezza della sutura

GS-21 TAPER — Descrizione dell'ago

1/2 37 mm

36 — Quantità per confezione

LOT XXXXXXXX — Numero di lotto

Use by XXXX-XX — Data di scadenza

Codice a barre

(XX)XXXXXXXXXXXX

COVIDIEN™

CL-69-MG — Codice di riordino

Polysorb™ — Materiale

Braided Absorbable Suture

2-0 3 Metric — USP/EP

5x18" 45 cm VIOLET — Lunghezza della sutura

HOS-11 CUTTING — Descrizione dell'ago

1/2 37 mm

12 — Quantità per confezione

LOT XXXXXXXX — Numero di lotto

Use by XXXX-XX — Data di scadenza

Mfg XXXX-XX — Data di produzione

Codice a barre

(XX)XXXXXXXXXXXX (XX)XXXXXX (XX)XXXXXXXXXX

PRODUCT INFORMATION ENCLOSED

INTRODUZIONE

Una gamma completa di materiali e accessori per la chiusura di ferite

Facciamo tutti parte della stessa comunità. Una comunità che fa affidamento sul miglioramento e sulla salvaguardia della vita dei pazienti. In Medtronic collaboriamo attivamente con te per fornire ai tuoi pazienti la cura migliore. Ogni giorno. Indipendentemente dal ruolo che svolgi, siamo qui per te - sfruttando oltre 100 anni di esperienza e competenza per innovare le soluzioni per la chiusura di ferite. Il nostro impegno è quello di rimanere al tuo fianco per i prossimi 100 anni, adattandoci alle tue necessità in modo da continuare a fornire gli standard più elevati in termini di cura dei pazienti. La nostra gamma completa di soluzioni efficaci per la chiusura di ferite copre l'intero spettro di procedure generali e specifiche.

Suture assorbibili

Le suture assorbibili della Medtronic forniscono profili di assorbimento e mantenimento della resistenza tali da adattarsi ai requisiti di guarigione del tessuto e della specialità chirurgica.

Suture non assorbibili

Le suture non assorbibili della Medtronic possono essere usate in una gamma di procedure, comprese la chirurgia cardiovascolare, oftalmica e neurologica.

Chiusura di ferite con suture dentate

Il dispositivo per la chiusura di ferite V-Loc™ si avvale di una tecnologia rivoluzionaria, che elimina la necessità di annodare il filo, in modo da chiudere le incisioni riducendo i tempi fino al 50%, senza compromettere la resistenza e la sicurezza

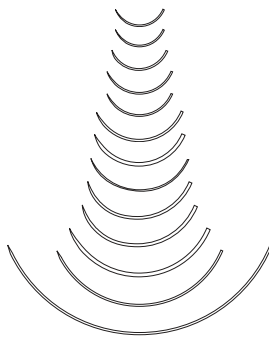
Accessori per la chiusura di ferite

Gli accessori per la chiusura di ferite della Medtronic comprendono cera ossea, supporti, dispositivi di sutura, pledget cardiovascolari e cerotti ombelicali

AGHI

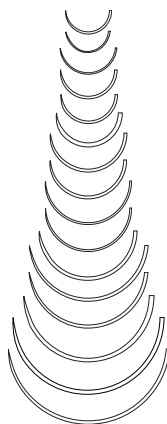
CARDIOVASCOLARE

Codice	Conc	Lunghezza
⊙ Cilindrico - $\frac{3}{8}$ Cerchio		
CV-1/CVF-1	BV-1	9 mm
CV-310	BV	10 mm
CV/CVF	BV	11 mm
CV-11/CVF-11	C-1	13 mm
CV-301	C-1*	13 mm
CV-307	BB*	16 mm
CV-15/CVF-15	BB	17 mm
CV-327	BB*	18 mm
CV-16		20 mm
CV-13	BB-1	22 mm
CV-18	TE-2	26 mm
CV-17	TE-2	32 mm
CV-19		50 mm



⊙ Cilindrico - $\frac{1}{2}$ Cerchio

CV-20	RB-3	10 mm
CV-337	RB-3	10 mm
CVF-21	TF	12 mm
CV-22/CVF-22	RB-2	13 mm
CV-330	RB-2	13 mm
CV-26	RB-1*	15 mm
CV-331	RB-1*	16 mm
CV-23/CVF-23	RB-1	17 mm
CV-316	SH-2	20 mm
CV-24	SH-2	20 mm
CV-25	SH-1	22 mm
CV-305	SH*	25 mm
V-20/VF-20	SH	26 mm
V-30		30 mm
CV-300	MH*	35 mm
V-26	MH*	37 mm



CARDIOVASCOLARE

Codice	Conc	Lunghezza
⊙ Cilindrico - CardioCurve™		
CVL		11 mm
CVL-11		13 mm
⊙ Penetrating taper - $\frac{3}{8}$ Cerchio		
YE-1	CC-1	13 mm
YE-7	V-4	18 mm
⊙ Penetrating taper - $\frac{1}{2}$ Cerchio		
Y-31	V-5	16 mm
Y-16	V-6*	20 mm
Y-5	V-7	26 mm



⊙ Tapercutting - $\frac{3}{8}$ Cerchio

KV-1/KVF-1	CC	9 mm
KV-11/KVF-11	CC-1	13 mm
KV-15	V-4	17 mm
KV-26	V-26	26 mm



⊙ Tapercutting - $\frac{1}{2}$ Cerchio

KV-5/KVF-5	V-5	17 mm
KV-7	V-7	26 mm




▲ Tagliante interno - $\frac{1}{2}$ Cerchio

SCC	CCS	48 mm
SCC-1	CCS-1	60 mm



▲ Tagliante interno - $\frac{3}{8}$ Cerchio

GCC-90	90 mm
--------	-------




PLASTICA/COSMETICA

Codice	Conc	Lunghezza
--------	------	-----------


▲ Tagliante interno punta di precisione - 3/8 Cerchio

PC-13	P-1	11 mm
PC-10	PC-1	13 mm
PC-11	PC-3	16 mm
PC-12	PC-5	19 mm




▼ Tagliante esterno punta di precisione - 3/8 Cerchio

P-16	P-6	7 mm
P-10	P-1	11 mm
P-13	P-3	13 mm
P-15		15 mm
P-11	PS-3	16 mm
P-12	PS-2	19 mm
P-14	PS-1	24 mm
P-17	PSL	30 mm
P-18	PSLX	39 mm




▼ Tagliante esterno punta di precisione - 1/2 Cerchio

P-21	P-2	9 mm
P-22	PS-5	13 mm
P-24	PS-4*	16 mm



◆ DermaX™ premium X tagliante interno · 3/8 Cerchio

DX-11		11 mm
DX-13		13 mm
DX-16		16 mm
DX-19		19 mm



◆ DermaX™ premium X tagliante interno · 1/2 Cerchio

DXH-16		16 mm
--------	--	-------

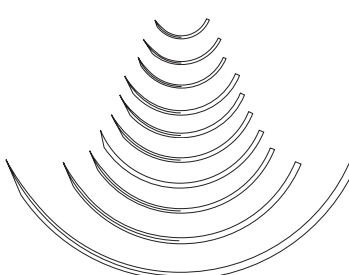


CUTE

Codice	Conc	Lunghezza
--------	------	-----------


▼ Tagliante Esterno - 3/8 Cerchio

C-1	C-2*	12 mm
C-12	FS-3	16 mm
C-13	FS-2	19 mm
C-14	FS-1	24 mm
C-15	FS	26 mm
C-16	FSL	30 mm
C-18		35 mm
C-17	FSLX*	39 mm
C-50	LS-1*	50 mm
GS-18	LS-1*	77 mm



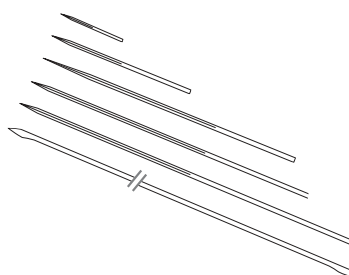
▼ Tagliante Esterno - 1/2 Cerchio

C-21	M-1*	13 mm
C-26	J-1*	15 mm
C-22	J-1	18 mm
C-27		20 mm
C-23	X-1*	24 mm
C-25	CP-2*	30 mm



▲ Tagliante interno - retto

SC-11	SC-1*	11 mm
SC-4		24 mm
SC		44 mm
SC-1	TS*	51 mm
SC-2	KS	60 mm
SC-250		254 mm

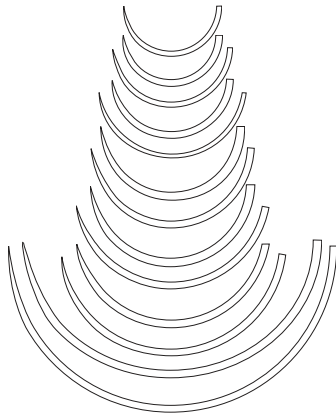


1/2

*Suggerito

CHIRURGIA GENERALE

Codice	Conc	Lunghezza
● Cilindrico - ½ Cerchio		
GS-23	CT-3	22 mm
HGS-23	MO-7	22 mm
GS-22	CT-2	27 mm
HGS-22	MO-6	27 mm
GS-20	CT-1*	34 mm
HGS-20	MO-5*	34 mm
GS-21	CT-1	37 mm
HGS-21	MO-4	37 mm
GS-24	CT	40 mm
HGS-24	MO-2	40 mm
GS-25	CTX	48 mm
GS-26	TP-1	65 mm
GS-27	XLH	76 mm



● Cilindrico - retto

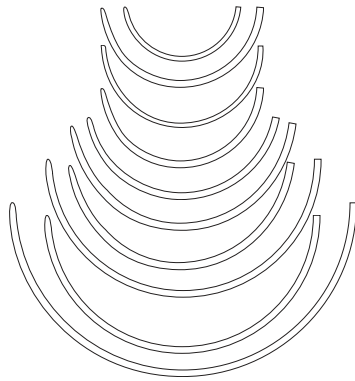
ST-4	ST-4	19 mm	
ST-3		38 mm	
ST-2		44 mm	
ST-1	ST	51 mm	
ST		60 mm	

● Cilindrico - slitta

SK		23 mm	
----	--	-------	--

● Cilindrico punta smussa - Protect•Point™ - ½ Cerchio

BTV-20	SHB	26 mm
BGS-21	CTB-1	37 mm
HBGS-21	MOB-4	37 mm
BTP-1	CTB-1	37 mm
BGS-24		40 mm
BGS-25	CTX-B	48 mm
BTP-X	CTX-B	48 mm
BGS-29	BP-1	65 mm
BGST-29	BP-1	65 mm
BGS-28	BP*	85 mm



● Punta smussa - Protect•Point™ - ½ Cerchio

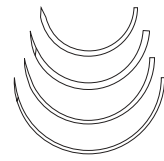
BP-27		64 mm	
-------	--	-------	--

⊖ Punta diamantata - ⅓ Cerchio

KV-20		20 mm	
-------	--	-------	--

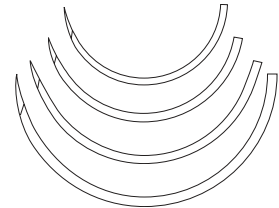
CHIRURGIA GENERALE

Codice	Conc	Lunghezza
⊖ Punta diamantata - ½ Cerchio		
KV-25		22 mm
KV-30		27 mm
KV-8		30 mm
KV-9		35 mm



⊖ Tapercutting - ½ Cerchio

KV-34	V-34	37 mm
KV-37	V-37	40 mm
KV-40	V-40	48 mm
KV-56	V-56	60 mm



MICROCHIRURGIA

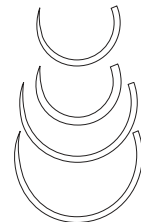
Codice	Conc	Lunghezza
● Cilindrico - ⅓ Cerchio		
MV-100-3	BV-100-3	4 mm
MV-50-3	BV-50-3	4 mm
MV-70-3	BV-75-3	4 mm
MV-135-3	BV-130-3*	4 mm
MV-70-4	BV-75-4	5 mm
MV-135-4	BV-130-4*	5 mm
MV-100-4	BV-100-4	5 mm
CV-345	BV-130-5	6 mm
MVF-135-5	BV-130-5	6 mm
MV-135-5	BV-130-5	6 mm
CV-351	BV-175-6	8 mm
MV-175-8	BV-175-6	8 mm
MVF-175-8	BV-175-6	8 mm
MV-175-9	BV-175-8	10 mm

⊖ Tapercutting - ⅓ Cerchio

MVK-70-3	BV-75-3	4 mm
MVK-100-4	BV-100-4	5 mm

UROLOGIA

Codice	Conc	Lunghezza
● Cilindrico - ⅓ Cerchio		
GU-46	UR-6	27 mm
HGU-46	UR-6	27 mm
GU-45	UR-5	37 mm
GU-44	UR-4	40 mm



ORTOPEDIA

Codice	Conc	Lunghezza
--------	------	-----------

▼ Tagliente Esterno - 3/8 Cerchio

GS-18		77 mm	
-------	--	-------	--

▼ Tagliente Esterno - 1/2 Cerchio

GS-10	CP-2	26 mm	
HOS-10	OS-4*	26 mm	
GS-11	CP-1	37 mm	
HOS-11	OS-6	37 mm	
GS-12	CP	40 mm	
HOS-12	OS-8	40 mm	
GS-13	CPX	48 mm	
HOS-14		55 mm	

🔪 Tapercutting - retto

KS		24 mm	
----	--	-------	--

*Suggested

MULTI-PURPOSE

Codice	Conc	Lunghezza
--------	------	-----------

🔪 Multi-purpose - 3/8 Cerchio

3.16		16 mm	
------	--	-------	--

🔪 Multi-purpose - 1/2 Cerchio

4.21		20 mm	
4.25		25 mm	
4.30		30 mm	
4.31		30 mm	
4.41		40 mm	
4.45		45 mm	
4.50		50 mm	
4.51		50 mm	

🔪 Multi-purpose - 3/4 Cerchio

5.65		65 mm	
------	--	-------	--

OFTALMICA

Codice	Lunghezza	Curvatura	Conc
--------	-----------	-----------	------

▼ Tagliente Esterno - 3/8 Cerchio

HE-10	5.6 mm	130°	G-6' 110°	
HE-6	7.4 mm	110°	G-6 110°	
HE-7	7.4 mm	145°	G-7 165°	
HE-5	8.6 mm	135°		
HE-1	11.0 mm	135°	G-1 135°	
HE-3	13.0 mm	155°	G-3 155°	

▼ Tagliente Esterno - 1/2 Cerchio

HE-2	8.6 mm	205°	G-2 180°	
------	--------	------	----------	--

🔪 Punta di precisione a spatola inversa - 1/4 Cerchio

SS-29	7.4 mm	110°	S-29 110°	
-------	--------	------	-----------	--

🔪 Punta di precisione a spatola inversa - 3/8 Cerchio

SS-28	7.4 mm	145°	S-28 163°	
-------	--------	------	-----------	--

🔪 Punta di precisione a spatola - 1/6 Cerchio

SS-1	5.6 mm	60°	SM-1 60°	
------	--------	-----	----------	--

🔪 Punta di precisione a spatola - 1/4 Cerchio

SE-100-8	6.3 mm	100°	TG-100-8 97°	
SD-1	8.1 mm	90°	RD-1 90°	
SS-24	8.6 mm	95°	S-24 90°	
SS-14	8.6 mm	115°	S-14 112°	

🔪 Punta di precisione a spatola - 5/8 Cerchio

SE-110-11	8.0 mm	110°	S-29 110°	
-----------	--------	------	-----------	--

(previously SLO-110-11)

🔪 Punta di precisione a spatola - 3/8 Cerchio

SE-140-6	6.3 mm	140°	TG-140-6/CS-140-6 140°	
SE-140-8	6.3 mm	140°	TG-140-8/CS-140-8 140°	
SE-140-9	6.5 mm	140°	TG-140-8 137°	

🔪 Punta di precisione a spatola - 1/2 Cerchio

SE-160-4	5.5 mm	160°	TG-160-4/CS-160-4 160°	
SE-160-6	5.5 mm	160°	TG-160-6/CS-160-6 160°	
SE-160-8	5.5 mm	160°	TG-160-8/CS-160-8 160°	
SE-160-9	5.5 mm	160°	TG-160-8/CS-160-8 160°	
SE-175-6	7.0 mm	175°	TG-175-6/CS-175-6 175°	
SE-175-8	6.9 mm	175°	TG-175-8/CS-175-8 175°	
SS-22	7.4 mm	170°	S-22 170°	
SS-2	8.6 mm	200°	S-2 180°	

🔪 Punta di precisione a spatola - curvatura composta

SE-CC-6	4.8 mm	130°	TG6-S	
---------	--------	------	-------	--

NOVAFIL™

Suture non assorbibili in polibutestere monofilamento



Forza tensile

Le suture in polibutestere Novafil™ non vengono assorbite, né presentano un significativo cambiamento del mantenimento della Forza tensile in vivo.




Confezionamento

Disponibili trasparenti o colorate con Coloreante Copper Phthalocyanine Blue nelle dimensioni comprese tra 1 (4 metrico), 2-0 (3 metrico) e 7-0 (0,5 metrico). Le suture vengono fornite sterili, in pretagliati, montate su tipi di aghi a tagliente esterno, usando tecniche di fissaggio permanente agli aghi.





Indicazioni

Indicate per l'uso nell'approssimazione e/o legatura dei tessuti molli in generale, compreso l'uso nella chirurgia cardiovascolare e oftalmica, ma non nella microchirurgia e per il tessuto nervoso.






Descrizione	Le suture monofilamento in polibutestere Novafil™ sono suture chirurgiche sterili, non assorbibili, composte da un copolimero di polibutilentereftalato e politetrametilene glicol-etero.
Indicazioni	Le suture in polibutestere Novafil™ sono indicate per l'uso nell'approssimazione e/o legatura dei tessuti molli in generale, compreso l'uso nella chirurgia cardiovascolare e oftalmica, ma non nella microchirurgia e per il tessuto nervoso.
Azioni	Le suture in polibutestere Novafil™ inducono una reazione infiammatoria acuta minima nei tessuti, seguita da un graduale incapsulamento della sutura nel tessuto connettivo fibroso.
Forza tensile	Le suture in polibutestere Novafil™ non vengono assorbite, né presentano un significativo cambiamento del mantenimento della forza tensile in vivo.
Sterilizzazione	Radiazione gamma.
Confezionamento	Le suture in polibutestere Novafil™ sono disponibili trasparenti o colorate con Coloreante Copper Phthalocyanine Blue nelle dimensioni comprese tra 1 (4 metrico), 2-0 (3 metrico) e 7-0 (0,5 metrico). Le suture vengono fornite sterili, in pretagliati, montate su tipi di aghi a tagliente esterno, usando tecniche di fissaggio permanente agli aghi. Si prega di fare riferimento ai singoli foglietti illustrativi per le istruzioni complete, le indicazioni, le controindicazioni, le avvertenze e le precauzioni.

TAGLIENTE ESTERNO								
Specifiche degli aghi	Dimensione	Lunghezza		Colore	Unità per confezione	Commenti	Codice di riordino	
		USP	EP					cm
C-1 3/8 cerchio 12,0 mm 	6-0	0,7	45	18	Blu	12	8886441913	
	5-0	1	45	18	Blu	12	8886441923	
	4-0	1,5	45	18	Blu	12	8886441933	
C-12 3/8 cerchio 16,0 mm 	5-0	1	45	18	Blu	12	88864555-23	
C-13 3/8 cerchio 19,0 mm 	6-0	0,7	45	18	Blu	12	455 8886442013	
	5-0	1	45	18	Blu	12	8886442023	
	4-0	1,5	45	18	Blu	12	8886442033	
	4-0	1,5	75	30	Blu	36	8886403231	
	3-0	2	45	18	Blu	12	8886442043	
	3-0	2	75	30	Blu	36	88864554-41	
C-14 3/8 cerchio 24,0 mm 	4-0	1,5	45	18	Blu	12	8886442233	
	3-0	2	45	18	Blu	12	8886442243	
	3-0	2	90	36	Blu	36	8886400241	
	2-0	3	45	18	Blu	12	8886442253	
	2-0	3	75	30	Blu	12	8886442153	






TAGLIENTE ESTERNO

Specifiche degli aghi	Dimensione		Lunghezza		Colore	Unità per confezione	Commenti	Codice di riordino
	USP	EP	cm	Pollici				
C-16 3/8 cerchio 30,0 mm 	4-0	1,5	75	30	Blu	36		8886442431
	3-0	2	75	30	Blu	36		8886442441
	2-0	3	75	30	Blu	36		8886442451
	0	3,5	75	30	Blu	36		8886442461
C-17 3/8 cerchio 39,0 mm 	3-0	2	75	30	Blu	36		8886442641
	2-0	3	75	30	Blu	36		8886442651
	0	3,5	75	30	Blu	36		8886442661
GS-11 1/2 cerchio 37,0 mm  Rinforzato	0	3,5	100	40	Blu	12		8886400963
	1	4	75	30	Blu	36		8886443371
GS-13 1/2 cerchio 48,0 mm (Non in scala)  Rinforzato	1	4	75	30	Blu	36		8886443671
	1	4	100	40	Blu	12		CPB-738G


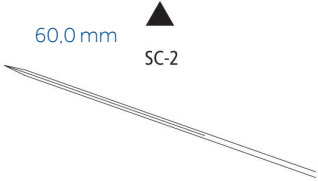
TAGLIENTE ESTERNO, PUNTA DI PRECISIONE

Specifiche degli aghi		Dimensione		Lunghezza		Colore	Unità per confezione	Commenti	Codice di riordino
		USP	EP	cm	Pollici				
P-10 3/8 cerchio 11,0 mm		7-0	0,5	45	18	Blu	12	Surgalloy™	8886441003
		6-0	0,7	45	18	Blu	12	Surgalloy™	8886441013
		5-0	1	45	18	Blu	12	Surgalloy™	8886441023
P-13 3/8 cerchio 13,0 mm		6-0	0,7	45	18	Blu	12	Surgalloy™	SPB-1213G
		5-0	1	45	18	Blu	12	Surgalloy™	SPB-5223G
		5-0	1	75	30	Blu	36	Surgalloy™	8886402721
		4-0	1,5	45	18	Blu	12	Surgalloy™	SPB-1233G
SBE-2 3/8 cerchio 13,0 mm		6-0	0,7	45	18	Blu	12		8886440013
		5-0	1	45	18	Blu	12		8886440023
P-11 3/8 cerchio 16,0 mm		6-0	0,7	45	18	Blu	12	Surgalloy™	SPB-5413G
		5-0	1	45	18	Blu	12	Surgalloy™	SPB-5142G
		5-0	1	75	30	Blu	36	Surgalloy™	8886402821
		4-0	1,5	45	18	Blu	12	Surgalloy™	SPB-5143G
		4-0	1,5	45	18	Blu	36	Surgalloy™	8886441431
		4-0	1,5	75	30	Blu	36	Surgalloy™	8886402831
SBE-3 3/8 cerchio 16,0 mm		6-0	0,7	45	18	Blu	12		8886440113
		5-0	1	45	18	Blu	12		8886440123
		4-0	1,5	45	18	Blu	12		8886440133

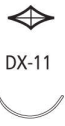


TAGLIENTE ESTERNO, PUNTA DI PRECISIONE

Specifiche degli aghi	Dimensione		Lunghezza		Colore	Unità per confezione	Commenti	Codice di riordino
	USP	EP	cm	Pollici				
P-12 3/8 cerchio 19,0 mm 	5-0	1	45	18	Blu	12	Surgalloy™	SPB-1623G
	4-0	1,5	45	18	Blu	12	Surgalloy™	SPB-5633G
	4-0	1,5	75	30	Blu	36	Surgalloy™	8886442531
	3-0	2	45	18	Blu	12	Surgalloy™	SPB-1643G
	3-0	2	45	18	Blu	36	Surgalloy™	8886441543
SBE-4 3/8 cerchio 19,0 mm 	5-0	1	45	18	Blu	12		8886440223
	4-0	1,5	45	18	Blu	12		8886440233
	3-0	2	45	18	Blu	12		8886440243
P-14 3/8 cerchio 24,0 mm 	4-0	1,5	45	18	Blu	12	Surgalloy™	SPB-5833G
	3-0	2	45	18	Blu	12	Surgalloy™	SPB-5843G
	3-0	2	75	30	Blu	36	Surgalloy™	88864582-43
	2-0	3	45	18	Blu	12	Surgalloy™	88864418-53
	2-0	3	75	30	Blu	36	Surgalloy™	88864582-53
SBE-6 3/8 cerchio 24,0 mm 	4-0	1,5	45	18	Blu	12		8886440333
	3-0	2	45	18	Blu	12		8886440343
P-24 1/2 cerchio 16,0 mm 	4-0	1,5	45	18	Trasparente	12	Surgalloy™	SPB-5433G



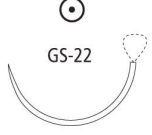



TAGLIENTE INTERNO

Specifiche degli aghi	Dimensione		Lunghezza		Colore	Unità per confezione	Commenti	Codice di riordino
	USP	EP	cm	Pollici				
PC-12 3/8 cerchio 19,0 mm 	5-0	1	45	18	Blu	12		SPB-1945G
SC-2 Retto 60,0 mm 	3-0	2	75	30	Blu	36		88864490-41
	2-0	3	75	30	Blu	36		88864490-51

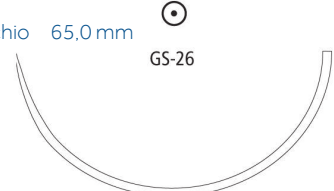

TAGLIENTE, PUNTA DI PRECISIONE DERMAX

Specifiche degli aghi	Dimensione		Lunghezza		Colore	Unità per confezione	Commenti	Codice di riordino
	USP	EP	cm	Pollici				
DX-11 3/8 cerchio 11,0 mm 	6-0	0,7	45	18	Blu	12	DermaX	XNF-697
DX-16 3/8 cerchio 16,0 mm 	6-0	0,7	45	18	Blu	12	DermaX	XNF-1966
	5-0	1	45	18	Blu	12	DermaX	XNF-1965
	4-0	1,5	45	18	Blu	12	DermaX	XNF-1964
DX-19 3/8 cerchio 19,0 mm 	5-0	1	45	18	Blu	12	DermaX	XNF-1995
	4-0	1,5	45	18	Blu	12	DermaX	XNF-1994
	3-0	2	45	18	Blu	12	DermaX	XNF-1993


CILINDRICO

Specifiche degli aghi	Dimensione		Lunghezza		Colore	Unità per confezione	Commenti	Codice di riordino
	USP	EP	cm	Pollici				
V-20 1/2 cerchio 26,0 mm 	3-0	2	75	30	Blu	36	Surgalloy™	8886445241
	2-0	3	75	30	Blu	36	Surgalloy™	8886445251
	0	3,5	75	30	Blu	36	Surgalloy™	8886445261
GS-22 1/2 cerchio 27,0 mm  Rinforzato	2-0	3	75	30	Blu	36		8886445951
	2-0	3	5×45	18	Blu	12	D-Tach™	8886445853
	0	3,5	5×45	18	Blu	12	D-Tach™	8886445863
	0	3,5	75	30	Blu	36		8886445961
	1	4	75	30	Blu	36		8886445971
GS-22 LOOP 1/2 cerchio 27,0 mm  Rinforzato	2-0	3	150	60	Blu	36	Loop	88864619-51
V-26 1/2 cerchio 37,0 mm 	3-0	2	75	30	Blu	36		8886445041
GS-21 1/2 cerchio 37,0 mm  Rinforzato	0	3,5	5×45	18	Blu	12	D-Tach™	8886445463
	0	3,5	75	30	Blu	36		8886445561
	1	4	5×45	18	Blu	12	D-Tach™	8886445473
	1	4	75	30	Blu	36		8886445571
GS-24 1/2 cerchio 40,0 mm  Rinforzato	1	4	75	30	Blu	36		88864463-71

CILINDRICO

Specifiche degli aghi	Dimensione		Lunghezza		Colore	Unità per confezione	Commenti	Codice di riordino
	USP	EP	cm	Pollici				
GS-25 1/2 cerchio 48,0 mm (Non in scala)  Rinforzato	2	5	75	30	Blu	36		88864465-81
	1	4	5×45	18	Blu	12	D-Tach™	88864464-73
	1	4	75	30	Blu	36		88864465-71
GS-25 LOOP 1/2 cerchio 48,0 mm  Rinforzato	0	3,5	200	80	Blu	12	Loop	88864538-63
GS-26 1/2 cerchio 65,0 mm  Rinforzato	2	5	150	60	Blu	36		88864470-81
GS-26 LOOP 1/2 cerchio 65,0 mm  Rinforzato	0	3,5	150	60	Blu	36	Loop	8886440861

CILINDRICO SUPER RINFORZATO

Specifiche degli aghi	Dimensione		Lunghezza		Colore	Unità per confezione	Commenti	Codice di riordino
	USP	EP	cm	Pollici				
HGS-22 1/2 cerchio 27,0 mm 	0	3,5	5×45	18	Blu	12	D-Tach™	8886446063

SPATOLA

Specifiche degli aghi	Dimensione		Lunghezza		Colore	Unità per confezione	Commenti	Codice di riordino
	USP	EP	cm	Pollici				
SS-1 1/6 cerchio 5,6 mm Doppio armato 	5-0	1	30	12	Blu	12	Surgalloy™	PB-7740K
SS-24 1/4 cerchio 8,6 mm Doppio armato 	6-0	0,7	30	12	Blu	12	Surgalloy™	PB-6713K
	5-0	1	30	12	Blu	12	Surgalloy™	PB-6723K